



BERGEN  
KOMMUNE

# Smakebiter fra Folkehelseoversikten 2023

25.04.2024

# Folkehelseoversikt – hva og hvorfor?

## **Lov om folkehelsearbeid**

- Kommunen skal ha nødvendig oversikt over helsetilstanden i befolkningen og de positive og negative faktorer som kan virke inn på denne.
- Identifisere folkehelseutfordringene i kommunen
- Grunnlag for tiltak - påvirke faktorer som påvirker helsen

## **Plan- og bygningsloven**

Funn fra folkehelseoversikten skal inngå som grunnlag i planstrategi og planer

## **Forskrift om folkehelseoversikt**

- befolknings sammensetning
- oppvekst og levekårsforhold
- fysisk, biologisk, kjemisk og sosialt miljø
- helse relatert atferd
- skader
- helsetilstand og livskvalitet

# FOLKEHELSEOVERSIKT for Bergen kommune



1. Om folkehelseoversikten



2. Befolknings sammensetning



3. Oppvekst og levekår



4. Miljø



5. Skader og ulykker



6. Helse relatert adferd

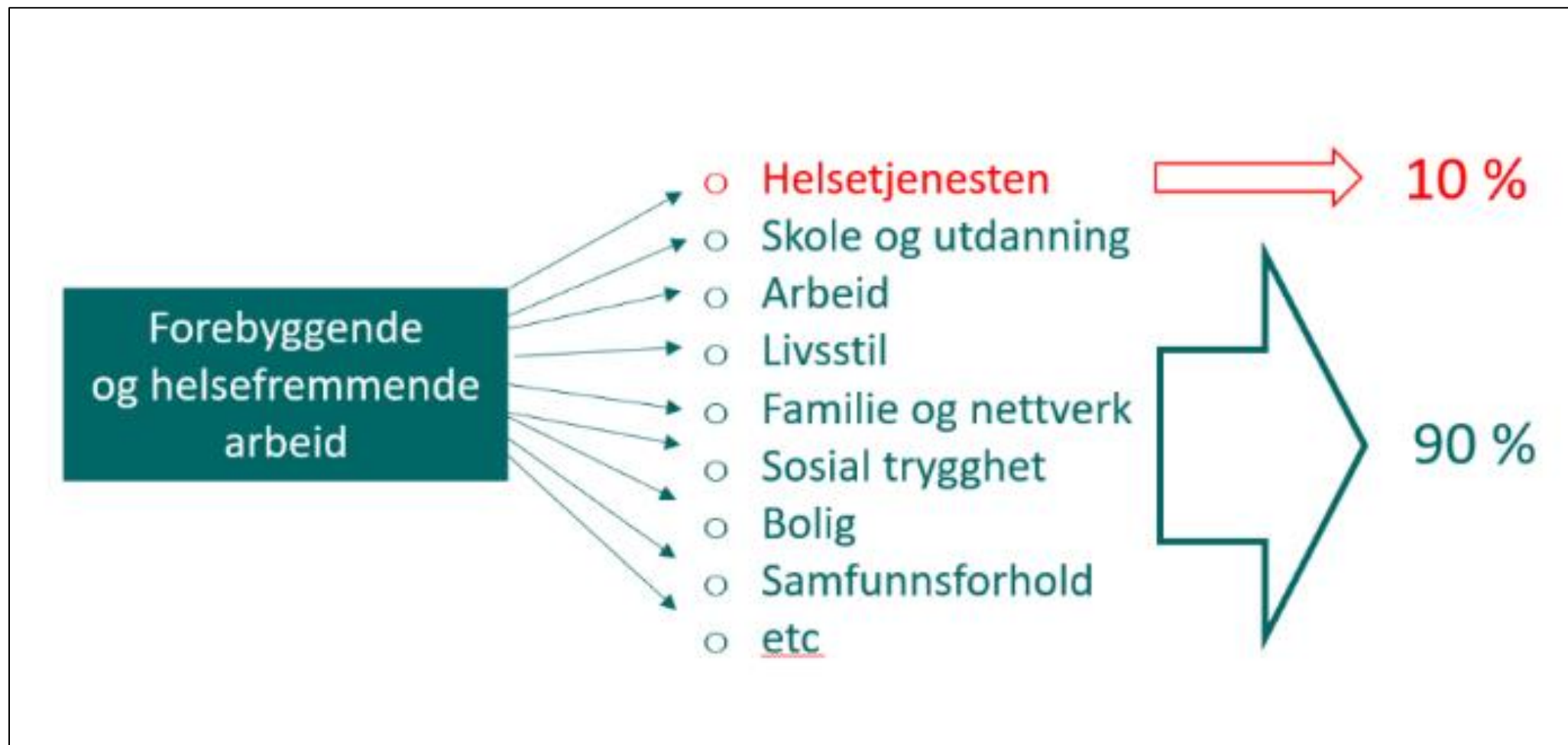


7. Helsetilstand

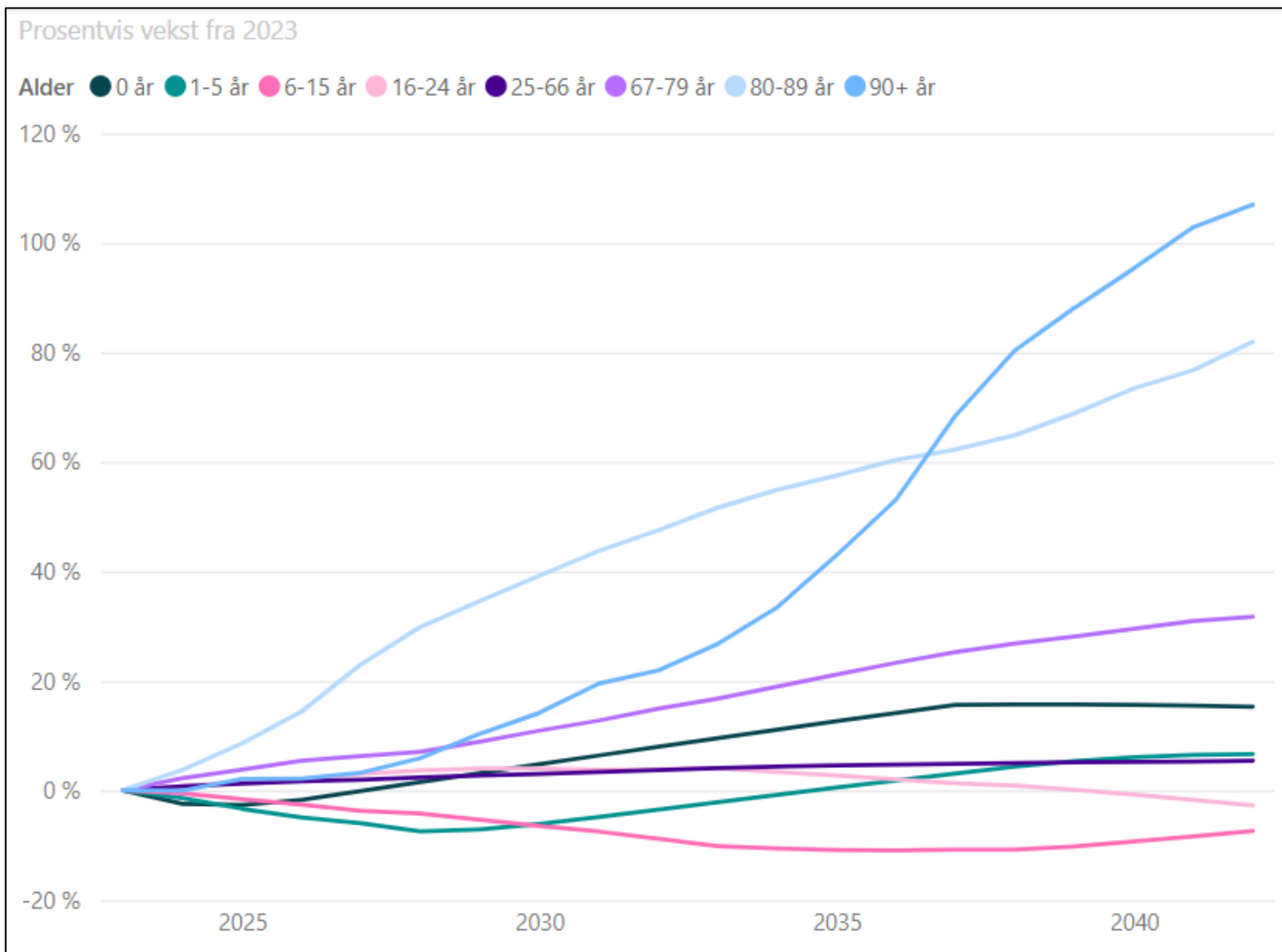


8. Livskvalitet

# Folkehelsearbeid skjer utenfor helsesektoren!



# Befolkningprognose til 2042

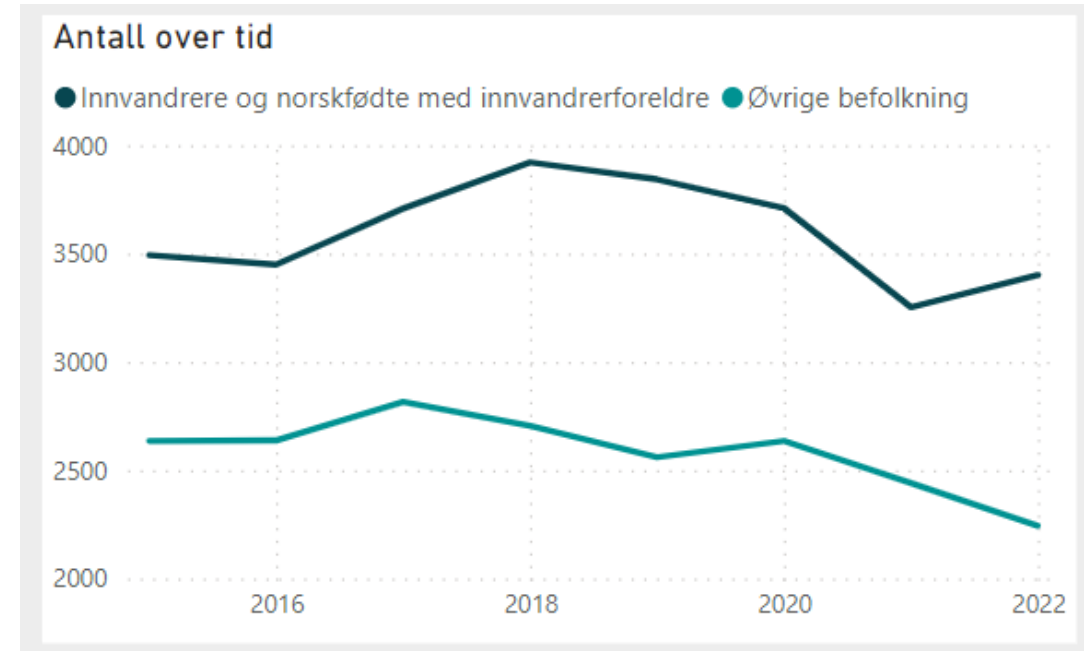
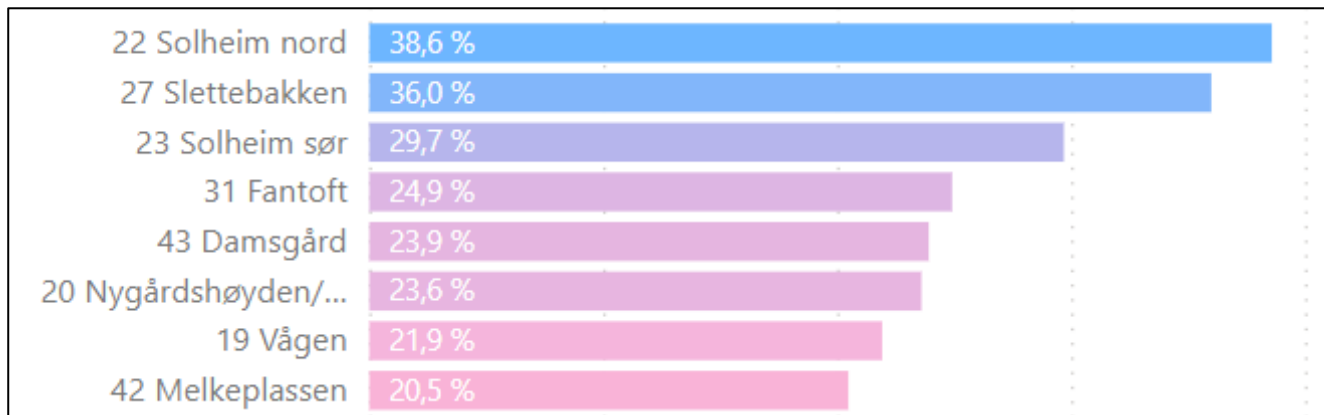


Alder	Folkemengde sammenlikningsår	Endring fra 2023 (N)	Endring fra 2023 (%)
0 år	3 377	447	15,3 %
1-5 år	16 005	995	6,6 %
6-15 år	29 037	-2 332	-7,4 %
16-24 år	34 197	-968	-2,8 %
25-66 år	172 061	8 851	5,4 %
67-79 år	38 291	9 218	31,7 %
80-89 år	18 140	8 168	81,9 %
90+ år	5 384	2 783	107,0 %
<b>Totalt</b>	<b>316 493</b>	<b>27 163</b>	<b>9,4 %</b>

Aldersvennlig samfunnsutvikling.  
Prioritere offentlige ressurser til forebyggende og helsefremmende arbeid i møte med demografiendringene (Folkehelsestrategien)

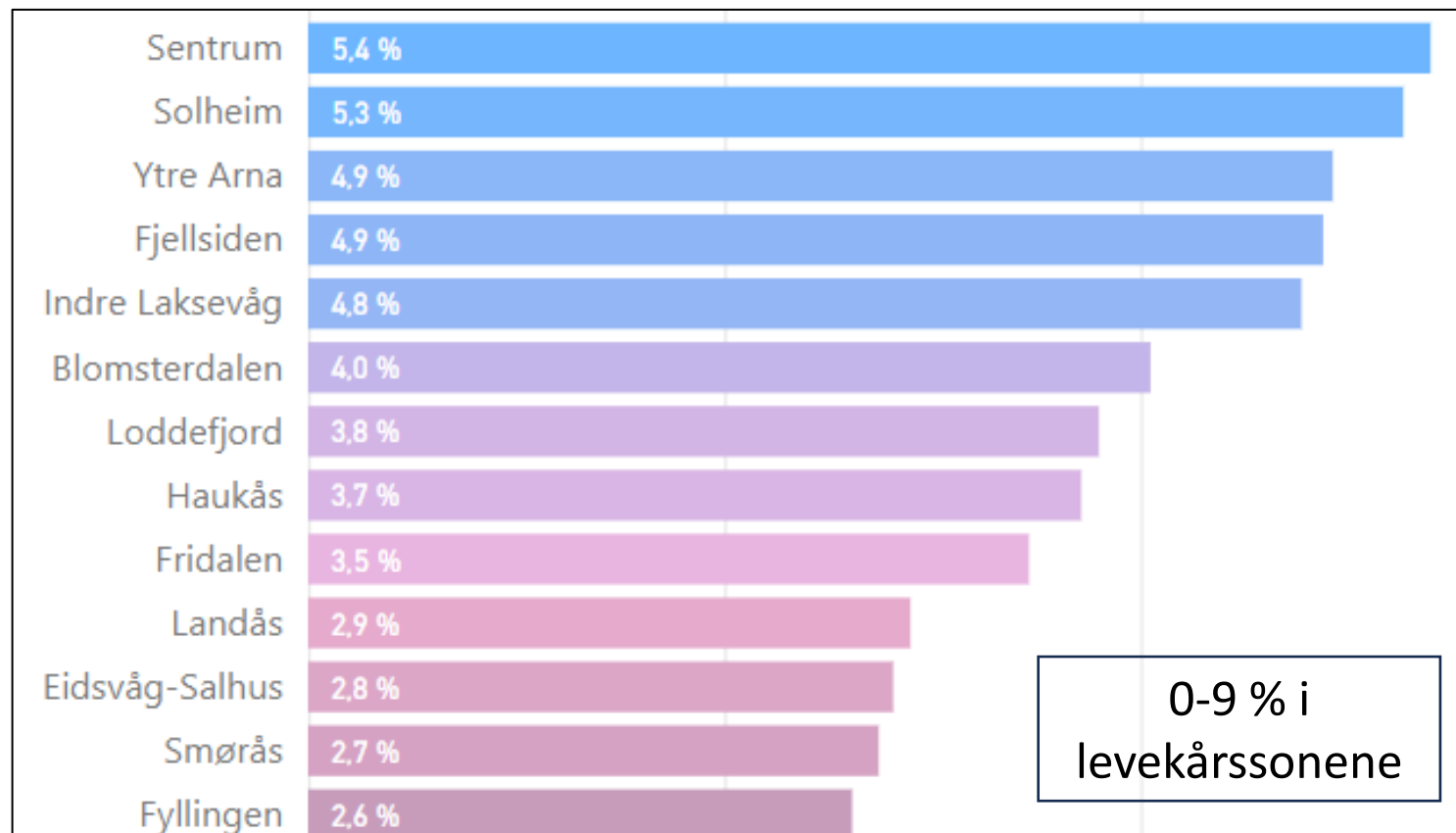
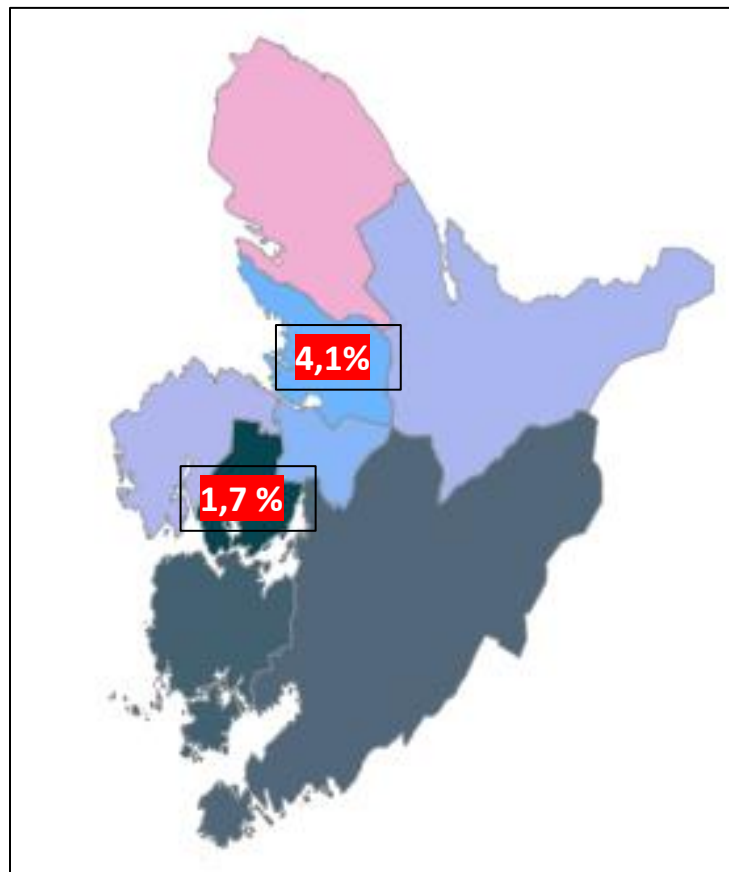
# Barn (0-17 år) i lavinntektsfamilier

- 10 % av barn i Bergen i 2022
  - Liten nedgang siden 2019
- 5650 barn - 60 % har innvandrerbakgrunn
- Andel varierer med geografi
  - 3-39 % i levekårssonene
  - Flest i Bergenhus og Årstad

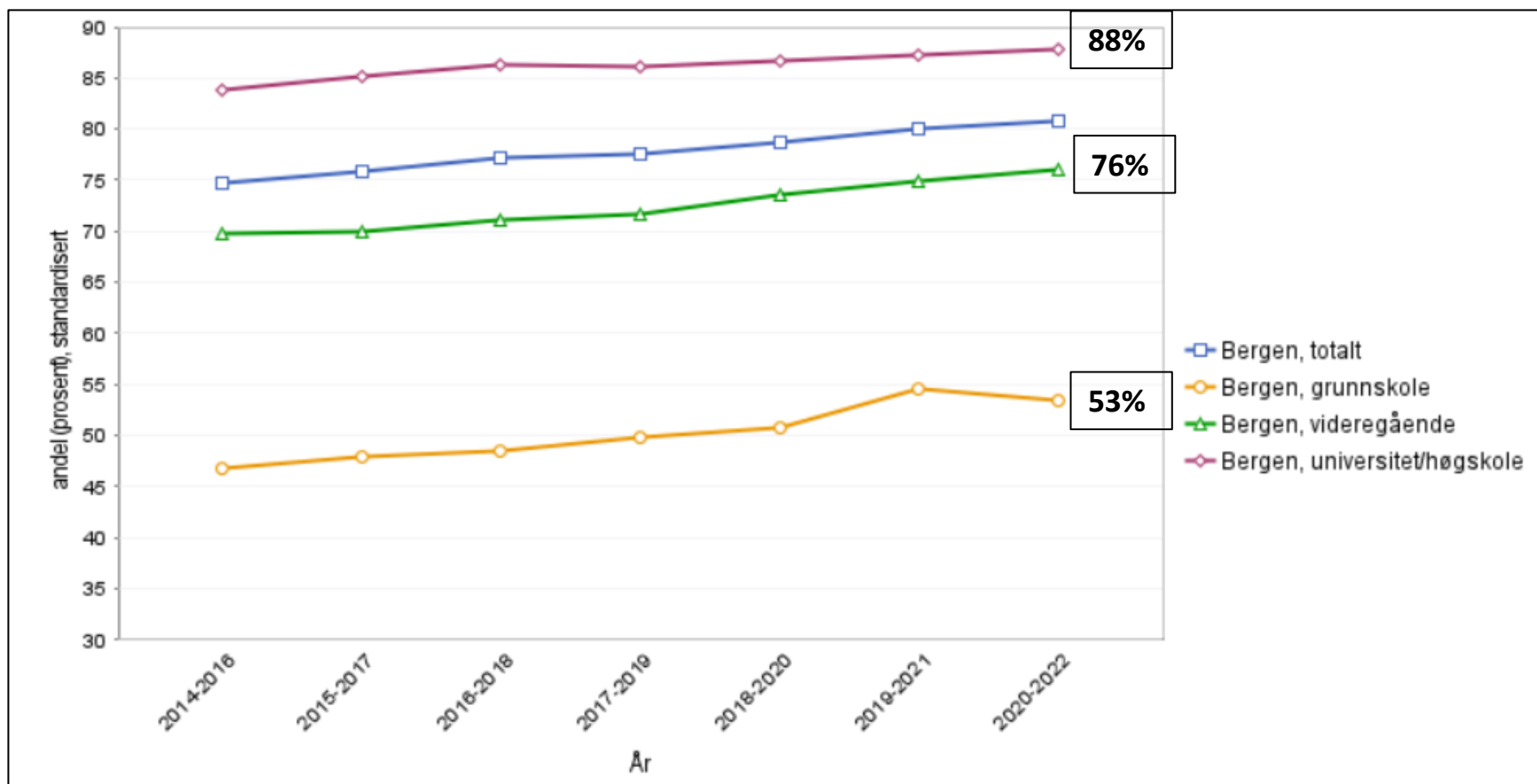


**Lavinntekt: under 60 % av median inntekt**

# Barnehagedekning – andel 3-5 år *ikke* i barnehage



# Gjennomføringsgrad vdg opplæring – på bakgrunn av foreldrenes utdanning



**Økte fra 75 % i 2014 til 81 % i 2022**

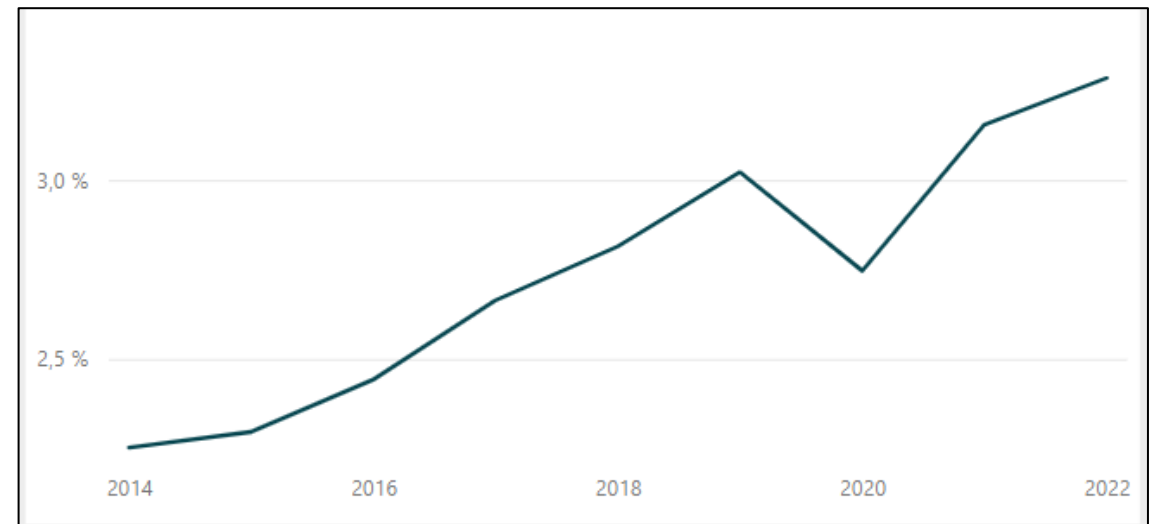
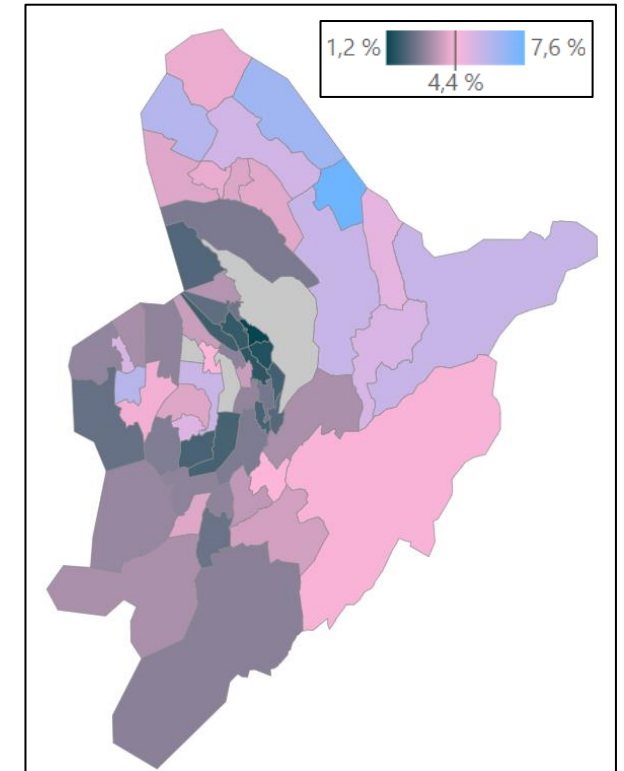
Kilde: kommunehelse statistikkbank



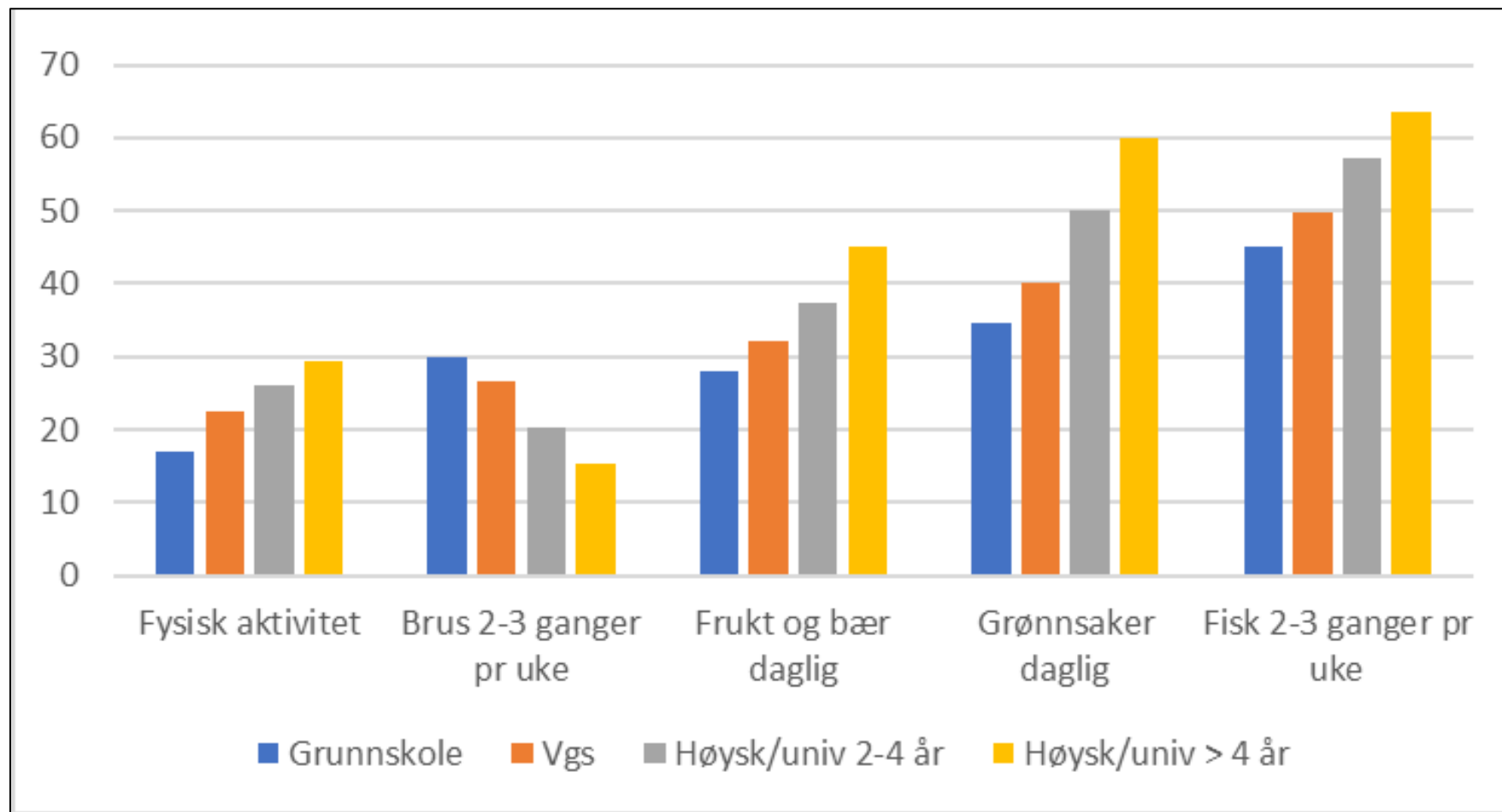
# Uføretrygd 18-44 år

- Forekomst 1 - 8 % i kommunen
- Må ha diagnose – MEN:
- Påvirkes av foreldrenes utdanningsnivå
  - 4-5 x økt forekomst ved lav utdanning
- Påvirkes av eget utdanningsnivå
  - 2 av 10 med lav utdanning har uføretrygd (nasjonale tall)
  - De fleste 24-29 år med uføretrygd har bare grunnskole

Alder	Uføreandel
18-24 år	1,1 %
25-29 år	2,5 %
30-34 år	3,5 %
35-39 år	4,5 %
40-44 år	6,1 %
45-49 år	8,6 %
50-54 år	11,8 %
55-59 år	15,9 %
60-67 år	21,4 %
<b>Totalt</b>	<b>7,9 %</b>



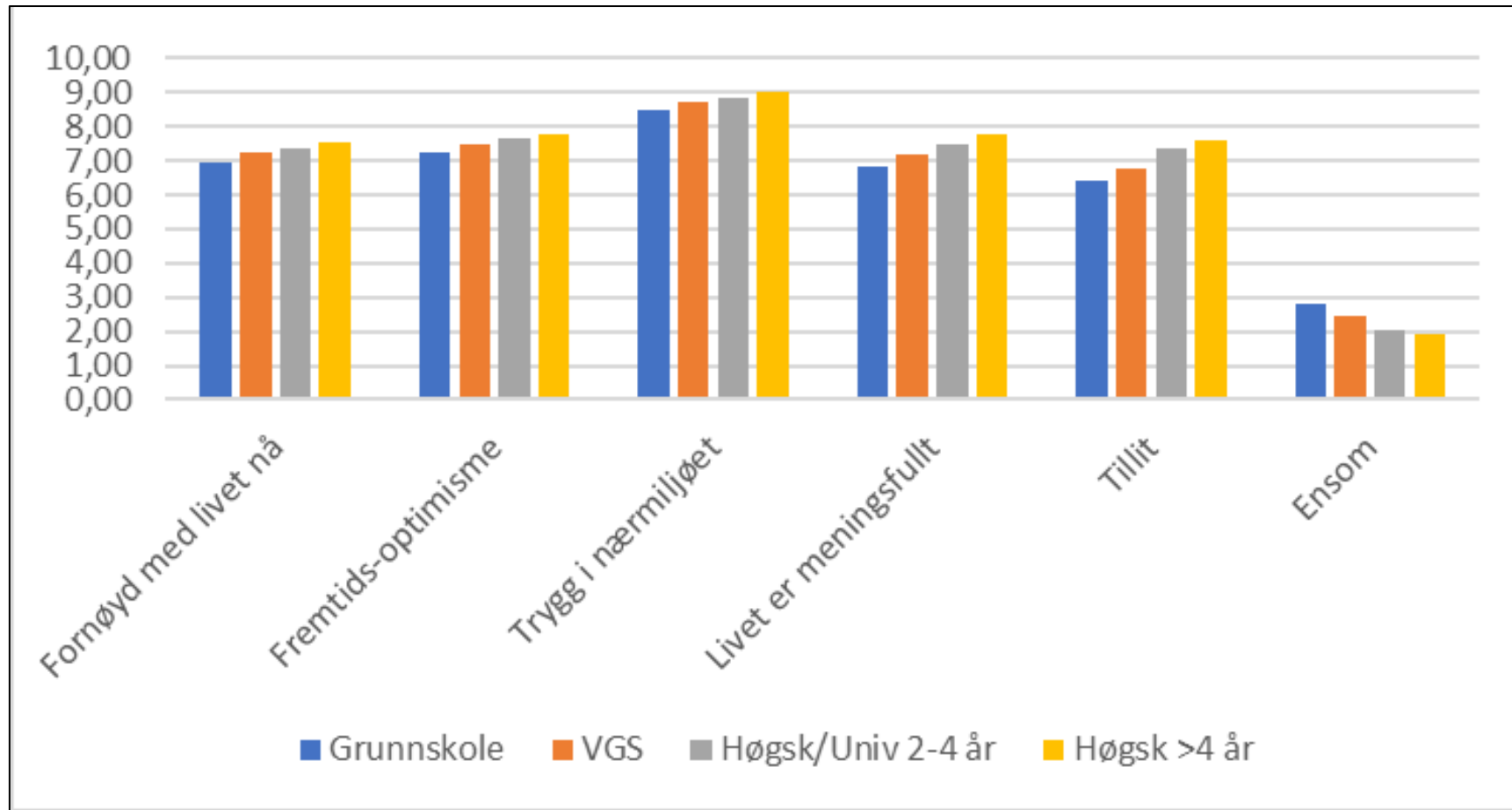
# Fysisk aktivitet og kosthold – og utdanning



Minst 60 % av  
helsetap og tapte  
leveår i Norge  
skyldes livsstil  
(Fylkeshelseundersøkelsen  
2022)

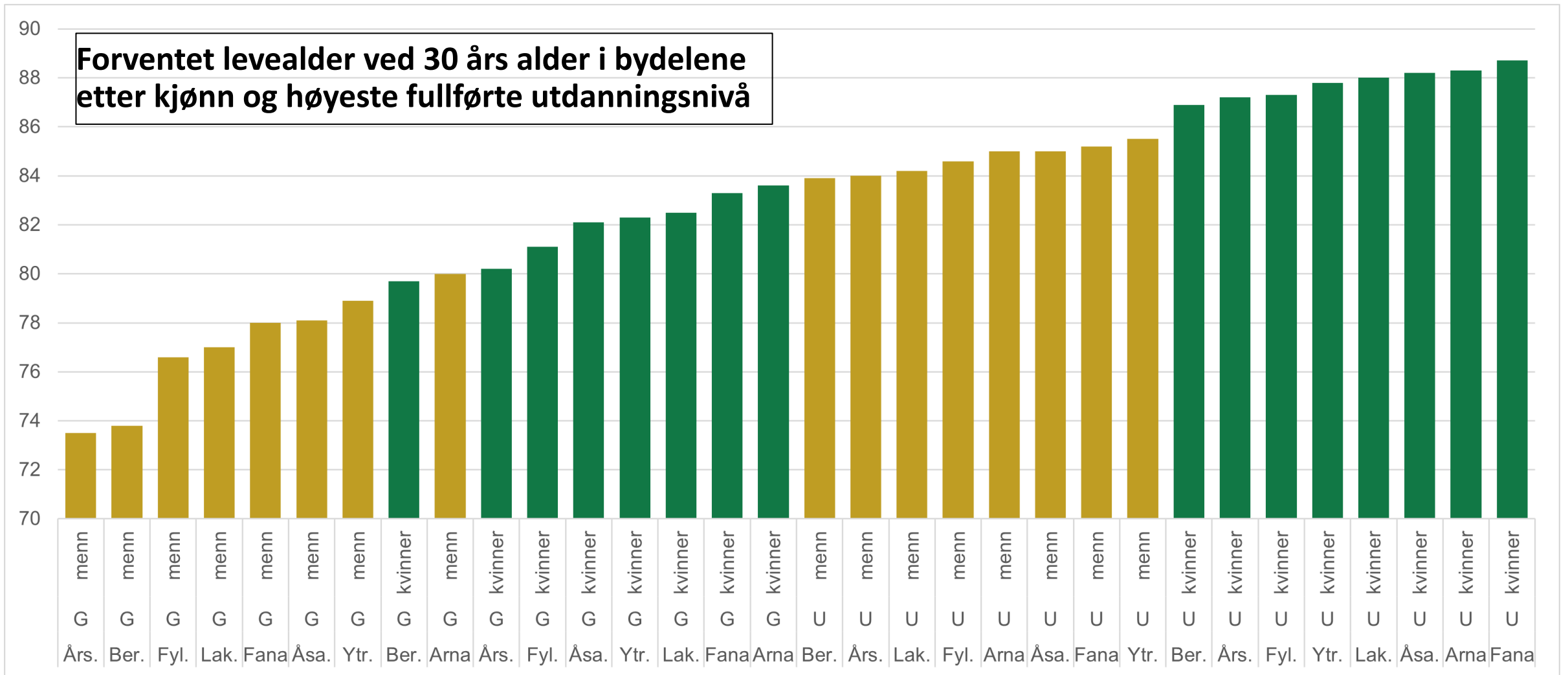
Kilde: Fylkeshelseundersøkelsen 2022

# Livskvalitet øker med utdanning



Kilde: Fylkeshelseundersøkelsen 2022

# Sosiale helseforskjeller - i Bergen?



# Folkehelseoversikten 2023

- Bergensere flest har god helse og høy livskvalitet
- Men - vi har tydelige sosiale forskjeller mht sosial deltakelse, livsstil, fysisk og psykisk helse, levealder og livskvalitet.
- Dette fører til geografiske ulikheter for alt vi har tall på
  - Og til opphopning av levekårs- og helseulemper
- 10 % av barn vokser opp i fattigdom
- Flere tar høyere utdanning, men utdanningsnivå «går i arv»
- Vi blir flere eldre