







Arbeidsplan 9C – uke 46 og 47

UKEOVERSIKT					
UKE	MANDAG	TIRSDAG	ONSDAG	TORSDAG	FREDAG
46					Husk gymtøy og sko til innegym
47		Hjemmeskole for hele trinnet pga Prøvemuntlig for 10. trinn	Husk gymtøy og sko til innegym		Mot til å glede i Vadmyrahallen i 2. og 3. time.

Viktig informasjon:


- Ved fravær husk å registrere det i Vigilo-appen eller i nettversjonen av Vigilo før klokken 08:00. 
- Mailadresser: ruth.haaland@bergen.kommune.no
- Alle elever må alltid ha blyant, viskelær, blyantspisser, linjal og **ladet Chromebook** med seg på skolen.
- Lekser i valgfag og tilvalgfag vil bli publisert i faget på Classroom
- Olweus i oddetallsuger.
- Studietid hver tirsdag fra 11.10-13.30 





Arbeidsplan uke 46

FAG	
<p>SAMTALE MED EN VOKSEN HJEMME</p> 	<p>Se eller lytt til en nyhetssending fra NRK sammen. Snakk sammen om noen av nyhetene etterpå.</p>
<p>NORSK</p> 	<p>Tema: Språk og identitet.</p> <p>Hjemmearbeid: Forberede seg til muntlig presentasjon fredag i uke 47.</p>
	<p>Tema: Mønster</p> <p>Bli kjent med spesielle tallfølger (kvadrattall, rektangeltall, trekantall og fibonaccitall)</p> <p>Hjemmearbeid: Oppgave tildelt på skolenmin: "Kvadrat og kubikk"</p> <p><i>Ekstra:</i></p> <ul style="list-style-type: none">• <i>Arbeidshefte i rød perm, "Geometriske mønstre", skal gjøres i kladdebok</i>• <i>Arbeidsark uke 46 på classroom, skal gjøres i kladdebok</i>
<p>ENGELSK 8</p> <p>ENGELSK 8</p> 	<p>Tema: Role models</p> <p>Beskrive og reflektere over rollen engelsk har i Norge og i verden utforske og reflektere over situasjonen til urfolk i den engelskspråklige verden og i Norge utforske og beskrive levemåter, tenkesett, kommunikasjonsmønstre og mangfold i den engelskspråklige verden</p> <p>Hjemmearbeid: What is a role model and define your role model in life. Tasks: Understanding 1 and 2 p. 108, 109</p>

	<p>Tema: Energi Vi jobber med prosjekt om ulike former for energiproduksjon.</p> <p>Forsøk: Stillingsenergi og bevegelsesenergi</p>
	<p>Tema: Første verdenskrig</p> <p>Hjemmearbeid:</p> <p>Du skal kunne forklare muntlig:</p> <ul style="list-style-type: none"> - hvordan Europakartet så ut i 1914 - de ulike alliansene og hvorfor de oppstod - årsakene til at første verdenskrig oppstod
<p>KRLE</p> 	<p>Tema: Identitet og samfunn Oppsummerer og avslutter temaet.</p> <p>Hjemmearbeid: Gjør oppgave 1, 2, 4 og 8 på side 107 i boken din. Svar på oppgavene i arbeidsdokumentet ditt. Oppgavene skal være gjort før KRLE timen.</p>
<p>TILVALGSFAG</p>	<p>FAGLÆRER LEGGER UT PÅ CLASSROOM</p>

Arbeidsplan uke 47

FAG	
<p>SAMTALE MED EN VOKSEN HJEMME</p> 	<p>Se eller lytt til en nyhetssending fra NRK sammen. Snakk sammen om noen av nyhetene etterpå.</p>

<p>Olweus</p> <p>Trygghet Vennskap Trivsel</p> 	<p>Tema: Læringsmiljø</p> <ul style="list-style-type: none"> • Hvordan vil du ha det i klassen for å lære best mulig? • Hvordan lærer du best?
<p>NORSK</p> 	<p>Tema: Tale</p> <p>Hjemmearbeid: Lytt til denne talen. Svar på spm. i arbeidsdokumentet:</p> <ol style="list-style-type: none"> 1. Fortell litt om personen som holder talen. 2. Hva handler talen om? 3. Hvem er talen rettet mot? 4. Stoler du på det hun sier? Hvorfor/hvorfor ikke? 5. Hvordan er kroppsspråket? 6. Har hun pauser mellom det hun sier? 7. Bruker hun etos, logos og patos?
	<p>Tema: Plangeometri: areal og omkrets</p> <ul style="list-style-type: none"> • introduksjon til temaet geometri og geometriske begreper • Forstå hva en vinkel er og bli kjent med relevante begreper <p>Hjemmearbeid: Gjøre oppgavene på s. 72 i matteboken. Ekstra:</p> <ul style="list-style-type: none"> • <i>Arbeidshefte 2 i rød perm, skal gjøres i kladdebok</i>
<p>ENGELSK 8</p> <p>for CAROLEEN OASHE</p> 	<p>Tema: Role models</p> <p>Utforske og videreformidle innhold i engelskspråklige kulturelle uttrykksformer fra ulike medier knyttet til egne interesser. Reflektere over rollemodeller som du ser opp til. Gjerne kunne fortelle om det til andre.</p> <p>Hjemmearbeid:</p> <p>s. 112-114. Understanding 7a) + 7b) + Talking, Retell the text 8, p 113</p>

	<p>Tema: Energi</p> <p>Vi jobber videre med prosjekt om ulike former for energiproduksjon</p>
	<p>Tema: Første verdenskrig</p> <p>Hjemmearbeid:</p> <p>Du skal kunne forklare muntlig:</p> <ul style="list-style-type: none"> - hvordan Europakartet så ut etter første verdenskrig - årsakene til at første verdenskrig tok slutt - hva som var konsekvensene av første verdenskrig
<p>KRLE</p> 	<p>Tema: Det livsøynsåpne samfunnet</p> <ul style="list-style-type: none"> • Religion før og nå <p>Hjemmearbeid: Les side 114 og 115, skriv et kort handlingsreferat (3-4 setninger) i arbeidsdokumentet ditt.</p>
<p>TILVALGSFAG</p>	<p>FAGLÆRER LEGGER UT PÅ CLASSROOM</p>