



Arbeidsplan 9a – 46-47

UKEOVERSIKT					
UKE	MANDAG	TIRSDAG	ONSDAG	TORSDAG	FREDAG
44	Ta med egen vannflaske hvis du trenger drikke i løpet av dagen. Skolen stiller ikke med glass .Husk matpakke også 😊	Begrepsprøve norsk	Vil Vite: kurs i programmering, drar fra skolen ca. kl.10.40.		
45		Hjemmeskole, pga muntlig prøveeksamen for 10.trinn.Se infofaget.	Innlevering pendelforsøk, naturfag		



Viktig informasjon:

- Ved fravær husk å registrere det i Vigilo-appen eller i nettversjonen  av Vigilo før klokken 08:00.
- Mailadresser: trude-helen.kroken@bergen.kommune.no
- halvor.pettersen@bergen.kommune.no
- Alle elever må alltid ha blyant, viskelær, blyantspisser, linjal og **ladet Chromebook** med seg på skolen.
- Lekser i valgfag og tilvalgfag vil bli publisert i faget på Classroom
- Studietid hver tirsdag fra 11.30-13.30 

TIMEPLAN PARTALL					
Time	Mandag	Tirsdag	Onsdag	Torsdag	Fredag
1. 8-15- 9.15		Norsk	Krle	Mat og helse	Naturfag/matte
2 9.25- 10.25	Kroppsøving	Naturfag/matte	Matte	Mat og helse	Engelsk
3	Kroppsøving	Tilvalgsfag	Naturfag	Engelsk	Samfunnsfag

10.30-11.30					
4 12.00-13.00	Samfunnsfag		Norsk	Norsk	Tilvalgsfag
5 13.10-14.10	Valgfag		Utdanningsvalg	Matte	Norsk
6 14.15-15.15					

TIMEPLAN ODDETALL					
Time	Mandag	Tirsdag	Onsdag	Torsdag	Fredag
1		Norsk	Musikk	Mat og helse	Olweus
2	Kroppsøving	Matte	Matte	Mat og helse	Engelsk
3	Kroppsøving	Tilvalgsfag	Naturfag	Engelsk	Samfunnsfag
4	Samfunnsfag		Norsk	Naturfag	Tilvalgsfag
5	Valgfag		Krle	Matte	Norsk
6			Utdanningsvalg	Krle	

FAG	
<p>SAMTALE MED EN VOKSEN HJEMME</p> 	<p>Se eller lytt til en nyhetssending fra NRK sammen. Snakk sammen om noen av nyhetene etterpå.</p>
<p>NORSK</p> 	<p>Tema: Språk og identitet.</p> <p>Hjemmearbeid tirsdag: Skriftlig begrepsprøve "Språk og identitet". Sjekk måloppnåelse på fagsiden norsk.</p>

**Tema: Mønster**

Bli kjent med spesielle tallfølger (kvadrattall, rektangeltall, trekantall og fibonaccitall)

Hjemmearbeid: Oppgave tildelt på skolenmin: "Kvadrat og kubikk"

Ekstra:

- *Arbeidshefte i rød perm, "Geometriske mønstre", skal gjøres i kladdebok*
- *Arbeidsark uke 46 på classroom, skal gjøres i kladdebok*

**Tema: Role models**

Beskrive og reflektere over rollen engelsk har i Norge og i verden
utforske og reflektere over situasjonen til urfolk i den engelskspråklige verden og i Norge
utforske og beskrive levemåter, tenkesett, kommunikasjonsmønstre og mangfold i den engelskspråklige verden

Hjemmearbeid: What is a role model and define your role model in life. Tasks: Understanding 1 and 2 p. 108, 109

**Tema: Energi**

Vi jobber med prosjekt om ulike former for energiproduksjon.


Forsøk: Stillingsenergi og bevegelsesenergi

**Tema: Første verdenskrig**




Hjemmearbeid:






Du skal kunne forklare muntlig:

- hvordan Europakartet så ut i 1914
- de ulike alliansene og hvorfor de oppstod
- årsakene til at første verdenskrig oppstod

<p>KRLE</p> 	<p>Tema: Identitet og samfunn Oppsummerer og avslutter temaet.</p> <p>Hjemmearbeid: Gjør oppgave 1, 2, 4 og 8 på side 107 i boken din. Svar på oppgavene i arbeidsdokumentet ditt. Oppgavene skal være gjort før KRLE timen.</p>
<p>TILVALGSFAG</p>	<p>FAGLÆRER LEGGER UT PÅ CLASSROOM</p>

Arbeidsplan uke 47

FAG	
<p>SAMTALE MED EN VOKSEN HJEMME</p> 	<p>Se eller lytt til en nyhetssending fra NRK sammen. Snakk sammen om noen av nyhetene etterpå.</p>
<p>Olweus</p> <p>Trygghet Vennskap Trivsel</p> 	<p>Tema: Læringsmiljø</p> <ul style="list-style-type: none"> • Hvordan vil du ha det i klassen for å lære best mulig? • Hvordan lærer du best?
<p>NORSK</p> 	<p>Tema: Tale</p> <p>Hjemmearbeid: Lytt til denne talen. Svar på spm. i arbeidsdokumentet:</p> <ol style="list-style-type: none"> 1. Fortell litt om personen som holder talen. 2. Hva handler talen om? 3. Hvem er talen rettet mot? 4. Stoler du på det hun sier? Hvorfor/hvorfor ikke? 5. Hvordan er kroppsspråket? 6. Har hun pauser mellom det hun sier? 7. Bruker hun etos, logos og patos?

	<p>Tema: Plangeometri: areal og omkrets</p> <ul style="list-style-type: none"> • introduksjon til temaet geometri og geometriske begreper • Forstå hva en vinkel er og bli kjent med relevante begreper <p>Hjemmearbeid: Gjøre oppgavene på s. 72 i matteboken.</p>
	<p>Tema: Role models</p> <p>Utforske og viderefremidle innhold i engelskspråklige kulturelle uttrykksformer fra ulike medier knyttet til egne interesser. Reflektere over rollemodeller som du ser opp til. Gerne kunne fortelle om det til andre.</p> <p>Hjemmearbeid: s. 112-114. Understanding 7a) + 7b) + Talking, Retell the text 8, p 113</p>
	<p>Tema: Energi</p> <p>Vi jobber videre med prosjekt om ulike former for energiproduksjon</p>
	<p>Tema: Første verdenskrig</p> <p>Hjemmearbeid:</p> <p>Du skal kunne forklare muntlig:</p> <ul style="list-style-type: none"> - hvordan Europakartet så ut etter første verdenskrig - årsakene til at første verdenskrig tok slutt - hva som var konsekvensene av første verdenskrig
<p>KRLE</p> 	<p>Tema: Det livsinsåpne samfunnet</p> <ul style="list-style-type: none"> • Religion før og nå <p>Hjemmearbeid: Les side 114 og 115, skriv et kort handlingsreferat (3-4 setninger) i arbeidsdokumentet ditt.</p>
<p>TILVALGSFAG</p>	<p>FAGLÆRER LEGGER UT PÅ CLASSROOM</p>

