



















Dato	Mandag 25. november	Tirsdag 26. november	Onsdag 27. november	Torsdag 28. november	Fredag 29. november
1. t 08.30	<u>K&H</u> Vi lager julepynt til Julemarkedet på Damsgård skole (3. des) 	Norsk - stasjoner 	<u>Gym</u> 	<u>Tema: geografi</u>  Vi presenterer plakaten våre!	<u>Norsk</u> 4. klasse: <u>svømming</u> kl. 9.00 - 11.00 
2. t 09.15-10.00					
3. t 10.15-11.20	<u>Tema: geografi</u> 	<u>Tema: geografi</u>  3. og 4. trinn ferdig på skolen kl. 11.45/ leketime fram til SFO til kl. 13.00	<u>Tema: geografi</u>  3. og 4. trinn ferdig på skolen kl. 11.45/ leketime fram til SFO til kl. 13.00	Spisetid 	<u>Kunst & Håndverk</u>  3. trinn ferdig på skolen kl. 11.45/ leketime fram til SFO til kl. 13.00
4. t 11:20-11.45	Spisetid 	Spisetid 	Spisetid 	Kl. 11: <u>morsmål</u> 	
5. t 12.15-13.00	Kl. 12.15: <u>morsmål</u> 	<u>Matematikk</u> 	<u>Engelsk: 5. - 7.</u>  5. - 6. ferdig på skolen kl. 13.00		Ferdig kl. 13.45
6.t. 13.30-13.45	Ferdig kl. 13.45	Ferdig kl.13.00	7.: <u>norsk</u> 7. kl. er ferdig kl. 13.45	Ferdig kl. 13.45	7.: <u>matematikk</u> 7. kl. er ferdig kl. 13.45

Ukens mål	Ukens ord	Regler vi må øve på
<ul style="list-style-type: none"> - jeg kan forstå og bruke noen ord om geografi og om verden - Jeg kan navn på himmelretningene og verdensdelene - Jeg kan fortelle om Nord- og Sør-Amerika og Oseania. - Jeg kan utforske og bruke verb og adjektiv <p>Du lærer om måling med linjal og målebånd.</p>	<p>Substantiv: Verden, en verdensdel, Europa, Afrika, Asia, Nord-Amerika, Sør-Amerika, Oseania, Antarktis</p> <p>et fjell, en isbre, en foss, en fjord, en dal, en elv, en skog, en øy, et hav, en innsjø, et vann, en ørken, en regnskog, en jungel, en strand</p> <p>En hovedstad, en by, en nasjonaldag, en styreform: monarki, republikk, et areal, en befolkning</p> <p>Adjektiv: høy - høyere - høyest, stor - større - størst, lang - lengre - lengst, kald - kaldere - kaldest, varm - varmere - varmest, liten - mindre - minst, mange - flere - flest</p>	<p><i>Vi kommer tidsnok på skolen og til timene.</i></p>

LEKSER	Til tirsdag:	Til onsdag:	Til torsdag	Til fredag
	3.-7. → Øv på ukens ord. Gjør lekser i leseheftet.	3.-7. → Øv på ukens ord. Gjør lekser i leseheftet.	3.-7. → Øv på ukens ord. Gjør lekser i leseheftet. Husk at du skal presentere plakaten din om en verdensdel!	3.-7. → Øv på ukens ord. Gjør lekser i leseheftet. Matematikk til fredag: Husk leksen i matematikkheftet! 

Informasjon til foreldre

- Vi jobber med tema geografi denne uken, med fokus på Nord- og Sør-Amerika og Oseania. I matematikk jobber vi med måling. Sjekk alltid ukeplanen for lekser og informasjon om skoledagen. **Elevene skal lese høyt tre ganger for en voksen hjemme.**
- Svømmingen er for elever på **4. trinn** på fredager. Husk badetøy, håndkle og såpe!
- Husk at alle elever må ha innesko og ekstra klær på skolen.
- Husk matpakke og drikkeflaske hver dag.
- Hvis eleven ikke kan komme på skolen eller er syk, må du sende melding i Vigilo. Gi beskjed **før kl. 8.15!**



3. desember kl. 17 er det julemarked på Damsgård skole.

Foreldre og elever kan komme og kjøpe det elevene har laget på skolen. Pengene går til skolen i Uganda.





NORSK

-10°

Kle barna rett i kulden

Det er ikke nok å kle barna slik voksne kler seg selv når gradestokken kryper under minus 10 grader. Små barn har dårligere varmeregulering og mer utsatt hud enn voksne.

HODET

Vindtrett lue som dekker så godt som mulig, både panne, kinn og nakke.

SUR OG KALD
Hvis barnet blir sutrete, kan det også være en indikator på at barnet fryser.

SJEKK

Kjenn i nakken og på hendene, dersom barnet verken er svett eller kaldt er temperaturen bra.

Kuldekrem i ansiktet hvis det er veldig kaldt. Bruk kremer som ikke inneholder vann.

HALSEN
Løs hals er bedre enn skjerf.

INNERST

Tynn ull innerst.

YTTERST
Vann- og vindtette plagg som puster.

Parkdress til de minste. Vindtette plagg bør alltid med på tur, gjerne med hette.

MELLOMLAG

Mer ull, eller gjerne fleece (ullfleece eller polyesterfleece).

Gjerne **forsterkning** på knær.

Plass til **tykke sokker** og eventuelt en ekstra **innleggs-såle!**

SKO
som holder både kulde og vann ute. Føret vinterstøvel som puster.

Større barn

Bruk heller mange tynne, myke lag med klær enn få tykke.

Babyer De minste babyene bør ikke tas med ut når det er under 10 minusgrader. Ikke smør babyens ansikt med kuldekrem.

DROPP PULKEN

Det er kaldere på bakken, og barn har frosset ihjel i pulk.

UKEPLAN

