



































Dato	Mandag 25. november	Tirsdag 26. november	Onsdag 27. november	Torsdag 28. november	Fredag 29. november
1. t 08.30	<u>K&H</u> Vi lager julepynt til Julemarkedet på Damsgård skole (3. des) 	Norsk - stasjoner 	<u>Gym</u> 	<u>Tema: "Maten vår"</u> 	<u>Norsk</u> 4. klasse: <u>svømming</u> kl. 9.00 - 11.00 
2. t 09.15-10.00					
3. t 10.15-11.20	<u>Tema: "Maten vår"</u> 	<u>Tema: "Maten vår"</u>  3. og 4. trinn ferdig på skolen kl. 11.45/ leketime fram til SFO til kl. 13.00	<u>Tema: "Maten vår"</u>  3. og 4. trinn ferdig på skolen kl. 11.45/ leketime fram til SFO til kl. 13.00	Spisetid  Kl. 11: <u>morsmål</u> 	<u>Kunst & Håndverk</u>  3. trinn ferdig på skolen kl. 11.45/ leketime fram til SFO til kl. 13.00
4. t 11.20-11.45	Spisetid 	Spisetid 	Spisetid 		Spisetid 
5. t 12.15-13.00	Kl. 12.15: <u>morsmål</u> 	<u>Matematikk</u> 	<u>Engelsk: 5. - 7.</u>  5. - 6. ferdig på skolen kl. 13.00	Ferdig kl. 13.45	<u>Matematikk</u>  4. - 6. ferdig på skolen kl. 13.00
6.t. 13.30-13.45	Ferdig kl. 13.45	Ferdig kl.13.00	7.: <u>norsk</u> 7. kl. er ferdig kl. 13.45		7.: <u>matematikk</u> 7. kl. er ferdig kl. 13.45

Ukens mål	Temaslutt: sjekkliste. Hva er dette?	Regler vi må øve på
<p>Du lærer:</p> <ul style="list-style-type: none"> - å forstå og bruke ord om mat - å samtale om måltider - å lese og forstå en oppskrift - å utforske og bruke ulike setninger og tegn i setninger - om måling med linjal og målebånd 	<p>Substantiv:</p> <p><u>Måltider:</u> et måltid, en frokost, en lunsj, en middag, en kveldsmat</p> <p><u>Frokost og middag:</u> en frukt, en grønnsak, et brød, frokostblanding, et smør, en brødskeive, et pålegg, en ost, salami, skinke, et syltetøy, ei/en pølse, et egg, ris, pasta, nøtter, en kjeks, potetchips, godteri, en sjokolade, ei/en kake, en bolle, en jogurt, melk, juice/jus, vann, te, kaffe, fisk, kjøtt, kylling.</p> <p><u>Frukt og grønnsaker:</u> et eple, en pære, en banan, en appelsin, en sitron, en drue, en klase druer, ei/en potet, ei/en gulrot, en løk, en purre, en agurk, en tomat, en paprika, salat, en brokkoli, en ananas, en vannmelon, et bringebær, et jordbær</p> <p><u>På kjøkkenet:</u> å dekke på bordet, å rydde av bordet, å vaske opp, å tørke med et kjøkkenhåndkle, et forkle, en tallerken, ei/en skål, et glass, en kniv, en gaffel, ei/en skje, ei/en teskje, en kopp, en bolle, en kjele</p> <p>Verb: å like, å spise, å drikke, å smøre, å skrelle, å dele, å skjære, å røre, å vispe, å koke, å steke, å kjøpe, å betale, å smake</p> <p>Adjektiv: rund, hard, myk, søtt, sur, bitter, sterk, varm, kald, stor, liten, flat</p>	<p><i>Vi kommer tidsnok på skolen og til timene.</i></p>

LEKSER	Til tirsdag:	Til onsdag:	Til torsdag	Til fredag
	<p>3.-4. → Øv på ukens ord. Gjør lekser i leseheftet.</p>  <p>5.-7. → Øv på ukens ord. Les sider 70 og 71 i Norsk Start Tekstbok (TB)</p>  <p>Alfabetisering - gjør lekser i leseheftet.</p> 	<p>3.-4. → Øv på ukens ord. Gjør lekser i leseheftet.</p>  <p>5.-7. → Øv på ukens ord. Les sider 72 og 73 i Norsk Start Tekstbok (TB)</p>  <p>Alfabetisering - gjør lekser i leseheftet.</p> 	<p>3.-4. → Øv på ukens ord. Gjør lekser i leseheftet.</p>  <p>5.-7. → Øv på ukens ord. Les sider 74 - 75 i Norsk Start Tekstbok (TB)</p>  <p>Alfabetisering - les lekser i leseheftet</p> 	<p>3.-4. → Øv på ukens ord. Gjør lekser i leseheftet.</p>  <p>5.-7. → Øv på ukens ord. Les side 69 i Norsk start Tekstbok (TB)</p>  <p>Alfabetisering - les lekser i leseheftet</p>  <p>Matematikk til fredag: Husk leksen i matematikkheftet!</p> 

Informasjon til foreldre

- Vi jobber med tema “maten vår” denne uken. I matematikk jobber vi med måling. Sjekk alltid ukeplanen for lekser og informasjon om skoledagen. **Elevene skal lese høyt tre ganger for en voksen hjemme.**
- Svømmingen er for elever på **4. trinn** på fredager. Husk badetøy, håndkle og såpe! 
- Husk at alle elever må ha innesko og ekstra klær på skolen.
- Husk matpakke og drikkeflaske hver dag.
- Hvis eleven ikke kan komme på skolen eller er syk, må du sende melding i Vigilo. Gi beskjed **før kl. 8.15!** 

3. desember kl. 17 er det julemarked på Damsgård skole.

Foreldre og elever kan komme og kjøpe det elevene har laget på skolen. Pengene går til skolen i Uganda.