




**LI SKOLE**

Nysgjerrige og reflekterte barn  
gir kompetanse for fremtiden

**RESPEKT OMSORG ANSVAR**

Nysgjerrige og reflekterte barn gir kompetanse for fremtiden!



## Ukens greie:

En litt humpete vintersport.

### Kontaktinformasjon

Li Skole: 53 03 77 50

SFO 3.trinn: 40 81 81 30

### Kontaktlærere:



Benedikte H. Skogedal

Kristian Oppedal

**Fravær** registreres i Vigilo innen 08.00  
til begge kontaktlærere og Astrid Eide.

## Ukeplan for 3.trinn uke 2

Uke 51	Mandag	Tirsdag	Onsdag	Torsdag	Fredag
<b>På skolen:</b>	Morgensamling Norsk  Matematikk  Spisetid  Matematikk    <b>Slutt 12.45</b>	Morgensamling Norsk Stasjoner  Musikk  Spisetid  Samfunnsfag    <b>Slutt 12.45</b>	Morgensamling Utegyms/Engelsk  Engelsk/Utegyms  Spisetid  Kunst & håndverk    <b>Slutt 13.15</b>	Morgensamling Matematikk / Naturfag  KRLE  Spisetid  Naturfag / Matematikk  <b>(Lever inn leksepermen din)</b>  <b>Slutt 12.45</b>	Morgensamling  Ukens greie  Spisetid  Arbeidstime  <b>God helg!</b>  <b>Slutt 12.45</b>
<b>Hjemme:</b>	Gjør begge arkene i leksepermen din. Husk å les flere ganger.  <b>Leksepermen leveres inn hver torsdag!</b>				

Læringsmål	Ukens tegn	Viktig Informasjon
<p><b>Norsk:</b> Vi repeterer adjektiv og substantiv. Vi arbeider med adjektiv. Vi øver på å bruke adjektiv sammen med substantiv.</p>	 <p>God morgen      Alle</p> <p>Liten      Stor</p>	<p>Her kommer viktig informasjon for uken.</p> <p>I desember så elevene på julekalenderen: Vertshuset Den gyldne hale som brukte både tegnspråk og tegn til tale. Dette fenget elevene veldig og sammen med de har vi snakket om å ha ukens tegn på trinnet.</p> <p>← Denne ukens tegn finner du her</p> <p>Målet frem til vinterferien er å lære seg God Morgen-sangen med tegn til. Kanskje vi klarer det før.</p> <p>Pass på at ditt barn har riktig klær til været. Klesskift kan også være aktuelt å ha på skolen.</p>
<p><b>Engelsk:</b> Chapter 5 - Come in!</p> <p>Mål: Bruke preposisjoner for å fortelle hvor noe er plassert. Øve på å bruke artiklene <i>a</i> og <i>an</i>.</p> <p><b>Øveord:</b> Substantivene: house, garden, kitchen, living room, bathroom, bedroom, floor, roof, stairs, wall. Preposisjonene: in, between og next to.</p>		<p><b>Info fra foreldre:</b></p> 
<p><b>Matematikk - Rutenett og koordinatsystem:</b> Utforske plassbegreper og vite hva et rutenett er.</p>		
<p><b>Begreper i matematikk:</b> Rutenett</p>		
<p><b>PALS:</b></p>		
<p><b>Selvhevdelse:</b> Det er å kunne be om hjelp, å presentere seg selv og å reagere på andres handlinger. Det betyr å kunne si nei til det man ikke burde være med på.</p> <p><b>Mål for perioden</b> Jeg kan be om hjelp. Jeg kan si takk Jeg kan si stopp når det er nok.</p>		