



01.04.2020

Elevtallsprognose 2019 - 2030

Kommunale grunnskoler i Bergen
kommune



Innhold

Bakgrunn og forutsetninger	4
Befolkningsframskriving.....	4
Metode og forutsetninger	4
Fødte:	4
Døde:	4
Flyttinger	4
Boligbygging.....	4
Samlet boligbygging i boligmodellen	5
Nærmere om de ulike boligprognosegrunnlagene.....	5
Vurdering av realiseringsår	6
Elevtallsprognose.....	6
Metode og forutsetninger	6
Eksempler på beregning av korreksjonsfaktoren:	7
Videre innhold	8
Skoler i Arna bydel	10
GARNES SKULE	11
LONE SKULE	12
TRENGEREID OPPVEKSTTUN	13
YTRE ARNA SKULE.....	14
ÅDNAMARKA SKULE	15
GARNES UNGDOMSSKULE	16
Skoler i Bergenhus bydel.....	17
CHRISTI KRYBBE SKOLER	18
HAUKELAND SKOLE.....	19
HELLEN SKOLE	20
KROHNENGEN SKOLE.....	21
MØHLENPRIS SKOLE	22
NORDNES SKOLE	23
ROTHAUGEN SKOLE.....	24
Skoler i Fana bydel.....	25
APELTUN SKOLE.....	26
KALAND SKOLE	27
KRINGLEBOTN SKOLE.....	28
KROKEIDE SKOLE	29
MIDTUN SKOLE.....	30

PARADIS SKOLE.....	31
SKJOLD SKOLE.....	32
SMØRÅS SKOLE	33
SÆDALEN SKOLE.....	34
ULSMÅG SKOLE	35
HOP OPPVEKSTTUN	36
KIRKEVOLL SKOLE	37
NATTLAND OPPVEKSTTUN SKOLE.....	38
STORETVEIT SKOLE	39
SLÅTTHAUG SKOLE	40
RÅDALSLIEN UNGDOMSSKOLE	41
Skoler i Fyllingsdalen bydel	42
BØNES SKOLE	43
FJELSDALEN SKOLE.....	44
LYSHOV DEN OPPVEKSTTUN SKOLE.....	45
LØVÅS OPPVEKSTTUN SKOLE	46
SELJEDALEN SKOLE	47
SÆLEN OPPVEKSTTUN SKOLE	48
VARDEN SKOLE.....	49
LYNGHAUG SKOLE	50
ORTUN SKOLE.....	51
Skoler i Laksevåg bydel	52
BJØRNDALSSKOGEN SKOLE	54
DAMSGÅRD SKOLE	55
LODDEFJORD SKOLE	56
MATHOPEN SKOLE	57
NYGÅRDSLIEN SKOLE	58
VADMYRA SKOLE	59
HOLEN SKOLE	60
KJØKKELVIK SKOLE	61
OLSVIK SKOLE	62
SANDGOTNA SKOLE	63
Skoler i Ytrebygda bydel.....	64
AURDALSLIA SKOLE.....	65
HJELLESTAD SKOLE	66
LILAND SKOLE.....	67

SKEIE SKOLE	68
SØREIDE SKOLE.....	69
SØRÅSHØGDA SKOLE	70
SKRANEVATNET SKOLE	71
RÅ SKOLE.....	72
YTREBYGDA SKOLE.....	73
Skoler i Årstad bydel	74
FRIDALEN SKOLE.....	75
KRONSTAD SKOLE.....	76
LANDÅS SKOLE	77
MINDE SKOLE	78
SLETTEBAKKEN SKOLE.....	79
NY-KROHNBORG OPPVEKSTTUN	80
GIMLE OPPVEKSTTUN.....	81
Skoler i Åsane bydel.....	82
EIDSVÅG SKOLE	83
FLAKTVEIT SKOLE.....	84
HAUKEDALEN SKOLE.....	85
HAUKÅS SKOLE	86
HORDVIK SKOLE.....	87
KALVATRÆET SKOLE	88
LI SKOLE	89
ROLLAND SKOLE	90
SALHUS SKULE	91
TERTNES SKOLE	92
ULSETSKOGEN SKOLE	93
BLOKKHAUGEN SKOLE	94
BREIMYRA SKOLE.....	95
KYRKJEKRINSEN SKOLE.....	96
MJØLKERÅEN SKOLE	97
ÅSTVEIT SKOLE	98

Bakgrunn og forutsetninger

Befolkningsframskriving

Byrådsavdeling for finans, næring og eiendom (BFNE), Byrådsavdeling for barnehage, skole og idrett (BBSI) og Plan og bygningsetaten (PBE) i Byrådsavdeling for Klima miljø og byutvikling (BKMB) har samarbeidet om å utarbeide befolkningsframskrivinger for alle skolekretsene i Bergen kommune (opptaksområdene for skolene) for årene 2019 – 2030. Plan og bygningsetaten har utarbeidet boligprogrammet til framskrivningen. Boligprogrammet tar utgangspunkt i nylig vedtatt kommuneplanens arealdel (KPA) og aktuelle reguleringsplaner.

Befolkningsframskrivingen baserer seg på antall bosatte i kommunens grunnkretser pr. 1.1. Grunnkretser og skolekretser følger ofte ulike grenser. Flere skolekretser kan derfor dele på en og samme grunnkrets. I slike tilfeller er det beregnet andeler for skolekrets ut fra det kartbaserte innbyggerregisteret. Kommunen har benyttet kompasmodellen til å utarbeide befolkningsframskriving for alle grunnkretsene i kommunen.

Metode og forutsetninger

Fødte:

Samlet fruktbarhetstall (SFT) er et anslag på hvor mange barn hver kvinne forventes å føde i løpet av livet basert på faktiske fødsler i ulike aldersgrupper det siste året. For at befolkningsnivået skal holde seg jevnt må hver kvinne i gjennomsnitt må føde 2,1 barn i løpet av livet. Antall 0-åringer i kommunen svarer til et fruktbarhetstall ned mot 1,5. Det er stor usikkerhet om den videre SFT – utviklingen. SFT vil kunne ta seg noe opp igjen fra dagens lave nivåer, som følge av utsatte fødsler. Blant annet har Statistisk sentralbyrå (SSB) tidligere pekt på dette som en mulighet. Men tilsvarende signaler fra SSB i tidligere år har ikke slått til, og oppdaterte tall for antall 0-åringer viser fortsatt svak utvikling. Inntil det er tegn på at antall fødte øker igjen, legges det til grunn et nivå på SFT på 1,5 gjennom hele framskrivingsperioden. Lave fødselstall gir også forventet lavere elevtallsutvikling i årene fremover enn det som ble lagt til grunn i forrige skolebruksplan fra 2015. Utviklingen i antall fødte må følges nøye i tiden framover.

Døde:

Kompas-generert dødelighet. Kompas henter aldersspesifikke sannsynligheter fra SSB, men justerer med (nivå)faktor ut fra faktisk døde pr alderstrinn i estimeringsperioden. Dødeligheten endrer seg relativt lite fra år til år og er av mindre betydning for elevtallsprognosen.

Flyttinger

Gitt forutsetninger om boligbygging/-tilbud, fødte og døde beregner Kompas inn- og utflyttinger til kommunen basert på aldersfordelte flyttesannsynlighet. Dette gir en netto tilflytting til Bergen på i underkant av 300 personer i snitt for de nærmeste 10 årene. Siden størrelsen på nettoflyttingen er relativt lav sett i forhold til alle som flytter over kommunegrensen, vil selv mindre endringer i bruttoflyttingen kunne gi seg betydelige utslag i flyttebalansen.

Boligbygging

Befolkningsframskrivingen krever et boligprogram for å fordele befolkningsveksten på skolekretsene. Plan- og bygningsetaten har levert boligmodellen til befolkningsframskrivingen 2019-2040. Det opereres med følgende 5 klasser boligtyper:

1. Enebolig

2. Rekkehus og vertikaldelte tomannsboliger
3. Andre småhus
4. Blokk
5. Forretningsgård

Boligmodellen er bygget opp fra ulike grunnlag basert på fase i planleggingen av nye boliger. Som data til ny utbygging i modellen regnes:

- Boligbygg i matrikkelen som er ferdigstilt eller gitt midlertidig brukstillatelse i 2019
- Boliger som er tillatt gjennom vedtatte reguleringsplaner
- Pågående reguleringsplaner (ikke vedtatt)
- Større, framtidige utbyggingsområder og strategiske vurderinger på kommuneplannivå

Samlet boligbygging i boligmodellen

En gjennomgang av matrikkelen og befolkningsveksten viser at boligbyggingen var på etterskudd i forhold til den store befolkningsveksten i perioden 2008-2015, men siden har dette til dels snudd. I 2019 har vi større boligbygging enn befolkningsveksten skulle tilsi. Boligbyggingen er i ferd med å bli gradvis nedtrappet til mer nøkterne befolkningsprognoser. Det er her tatt utgangspunkt i at bygging av nye boliger vil normalisere seg til rundt 1100 boliger per år.



Nærmere om de ulike boligprognosegrunnlagene

Hver av datakildene som er referert til over er heftet med en viss grad av usikkerhet. Usikkerheten øker lengre utover i perioden. Vurderinger knyttet til de ulike datakildene gjennomgås i det følgende.

Restpotensial vedtatte reguleringsplaner samt øvrige byggesaker

Alle reguleringsplaner med vedtaksdato nyere enn 1.1.2011 er undersøkt i forhold til boligpotensial, og det er gjort kontroll mot matrikkelen for hvorvidt det ligger et restpotensial av tillatt utbygging i disse.

I noen av reguleringsplanene er det pågående byggesaker, mens andre har potensialer som det ikke er startet byggesaker på. I tillegg finnes det noen steder byggesaker utenfor de nyere, vedtatte reguleringsplanene. Gjennomgangen av reguleringsplaner ble gjort våren 2019.

Pågående reguleringsplaner (ikke vedtatt)

Base for avgrensning av pågående planer ble lastet ned januar 2019, og inneholdt da 250 planer. De 250 planene har varierende utbyggingsformål, og er på ulike stadier i planprosessen:

- Noen få planer har vært 2.gangsbehandlet men er enda ikke vedtatt.
- De planene som har vært til 1.gangsbehandling vet en som regel litt om – type plan, evt antall boliger og konfliktnivå.
- Planer som har varslet oppstart men foreløpig ikke har vært på høring eller til førstegangsbehandling vet vi gjerne noe om ambisjonene for, men disse kan være mer eller mindre realistiske.
- I tillegg er det en kategori planer som ikke har varslet oppstart, eller det ikke foreligger noen info om utenom et saksnummer.

Det er gjort skjønnsmessige vurderinger av realismen i de ulike planene. Til sammen ble det identifisert 100 pågående planer som ble antatt å kunne ha et framtidig boligpotensial. Dette utgjorde 6642 boenheter.

Ytterligere potensial/ overordnet plan

Dette omfatter større områder lengre fram i tid, som kan bli aktuelle mot slutten av perioden som følge av byutvikling. For eksempel pågår det overordnede prosesser på Dokken, Laksevåg, Åsane senter, Nyborg, mv. Prognosen er usikker på dette punktet og ved drøfting av behov vil denne måtte suppleres med konkrete avveininger.

Vurdering av realiseringsår

Som realiseringsår i det enkelte boligprosjekt, er det brukt en kombinasjon av overordnede vurderinger og vurdering av hvor de ulike prosjektene står i planprosessen. Et eksempel på en overordnet vurdering er at Mindemyren ser ut til å nærme seg utbyggingsmodent og kanskje vil ta over noe av den rollen Sandsli har hatt de senere årene. På lengre sikt vil også områder nordover mot Åsane kunne bli tilsvarende aktuelle.

Det er sett overordnet på hvordan en samlet utbyggingstakt på 1100 boliger i året kan spres utover i kommunen. De ulike prosjektene og utbyggingen pr. skolekrets er gjort ut fra et slikt makroperspektiv.

Større utbygginger (flere enn 50 boliger) er i tillegg søkt fordelt utover på flere år. Dette innebærer at selv om vi vet lite om nøyaktig utbyggingsår, får vi en viss sannsynlighetsspredning for de større prosjektene.

Elevtallsprognose

Metode og forutsetninger

Elevtallsprognosen gir kommunen et best mulig grunnlag og verktøy for å kunne planlegge for en hensiktsmessig skolestruktur. Elevtallsprognosen er utarbeidet på bakgrunn av befolkningsframskrivingen som er redegjort for over og det er i grove trekk utført følgende:

- Korrigert for avgang til private grunnskoler. Rundt 1600 barn i grunnskolealder i kommunen velger private grunnskoler.
- Korrigert for tendens med fritt skolevalg.
- Flytting fra skolekretsen mellom 1 januar og til skolestart høsten samme år.
- Tilslutt korrigert basert på erfaringstall og faktiske elevtall på skolene de siste 6 årene.

Bearbeiding av befolkningsframskrivingen til elevtallsprognose er utført av Plan- og bygningsetaten i samarbeid med Byrådsavdeling for barnehage, skole og idrett (BBSI) og Byrådsavdeling for finans, næring og eiendom (BFIE). Dagens skolekretser på barne- og ungdomstrinnet finner en på <http://www.bergenskart.no/bergen/>

For skoleåret 2019-2020 er det tatt utgangspunkt i faktiske opptakstall til skolene datert 01.07.2019, som er oppdatert med innmeldte tall til grunnskolenes informasjonssystem (GSI) pr. oktober 2019. De kullene som går på skole skoleåret 2019/2020 forutsettes å fortsette på samme skole, kun med små justeringer.

Skoler som har elever i innføringsklasser eller forsterket avdeling, har fått disse elevene fordelt på årstrinn sammen med de andre elevene. Skoler som har slike avdelinger er markert i oversikten.

Nye kull i kommende skoleår er beregnet ut fra barnetall i skolekretsen den 1.januar. Disse tallene er hentet fra befolkningsframskrivingen, (kompass-modellen) med de forutsetninger som den bygger på hvor det er tatt høyde for antatt boligbygging i de ulike kretsene, flyttedynamikk, fødselsfrekvenser i ulike deler av byen osv.

For å komme fram til et elevtall om høsten er det angitt en «korreksjonsfaktor» som benyttes på barnetallene, hvor korreksjonsfaktoren er individuell for hver skole. Årsakene til forskjeller mellom barnetall i en gitt skolekrets (bosatte barn) og elevtallet på skolen kan være flere:

- Flytting fra skolekretsen mellom den 1. januar og skolestart august samme år.
- Avgang til private grunnskoler.
- Endringer i elevmassen grunnet fritt skolevalg – elever søker seg til andre kommunale grunnskoler enn nærskolen.
- Noen skoler har Innføringslever og forsterkede avdelinger.

Det er sett på erfaringstall de siste 6 årene for forskjell mellom barnetall i skolekretsen den 1.1 pr. år og faktiske elevtall på skolene om høsten. Disse erfaringstallene er så sett i forhold til faktisk avgang til privatskoler siste skoleår i tillegg til faktiske bevegelser i forbindelse med fritt skolevalg siste skoleår. Til sammen utgjør disse tre kildene et usikkert grunnlag for å si hvordan barnetallet den 1.1. og elevtallet om høsten korrelerer, men med mer erfaringsdata over tid vil en kunne få noe mer treffsikker korrigeringsfaktor. Det vil uansett være forhold en ikke evner å ta høyde for, eksempelvis usikkerhet i befolkningsframskrivingen knyttet til antall fødsler i årene fremover. Prognoser vil alltid være usikker og usikkerheten øker jo lengre ut i perioden en kommer.

Eksempler på beregning av korreksjonsfaktoren:

Justeringene i kullene som allerede er begynt på skolen tar utgangspunkt kun i endringen i barnetallet, og korrigerer for korreksjonsfaktoren.

Dette kan illustreres på følgende måte. Eksempelet er utgangspunkt i en gitt skole:

- På en gitt skole går 32 elever i 3.klasse i 2019-2020, mens antallet 7-åringer den 1.1.2019 var 35 barn. Dersom prognosen sier at det forventes en økning i det kullet på 3 barn og at det vil være 38 barn på 8 år den 1.1.2020, så blir justeringen i elevtallet tatt ut fra disse 3 barnene, men kontrollert for korreksjonsfaktoren.
- På skoler hvor det er avgang til private skoler og elever som velger andre skoler jf. fritt skolevalg blir korreksjonsfaktoren satt til minus. En skole med betydelig avgang til private

grunnskoler og mange elever som velger andre skoler basert på fritt skolevalg vil korreksjonsfaktoren kunne settes til - 30 %. Hvis vi bruker tallene fra eksempelet over blir økningen i elevtallet for det kullet på 3 barn * 0,7, som rundes av til 2 elever, altså viser en da 34 elever i 4.klasse i skoleåret 2020-2021.

- For kull som ikke er begynt i skolen enda, er korreksjonsfaktoren benyttet på «hele» barnetallet. Eksempelvis vil en skole hvor det erfaringsmessig er flere elever på skolen enn bosatte barn i skolekretsen den 1.1, få definert en korreksjonsfaktor på eksempelvis +16 %. Den 1.1.2026 er det beregnet at det skal være 50 9-åringer i skolekretsen. Dette vil da gi $50 * 1,16 = 58$ elever i 5.klasse den høsten om korreksjonsfaktoren er satt til +16%.

Videre innhold

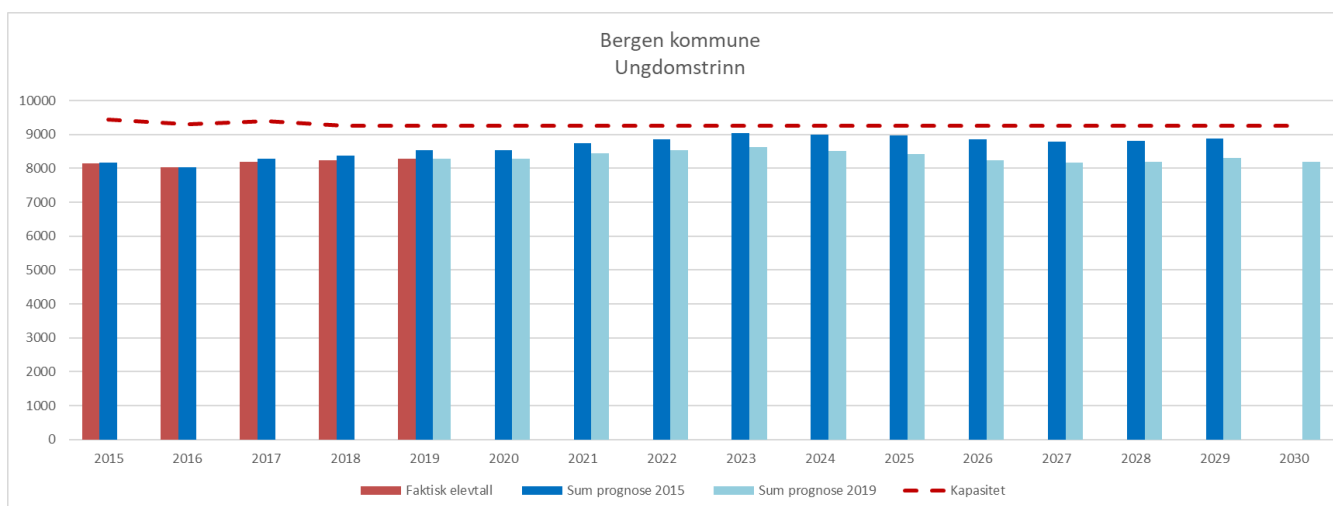
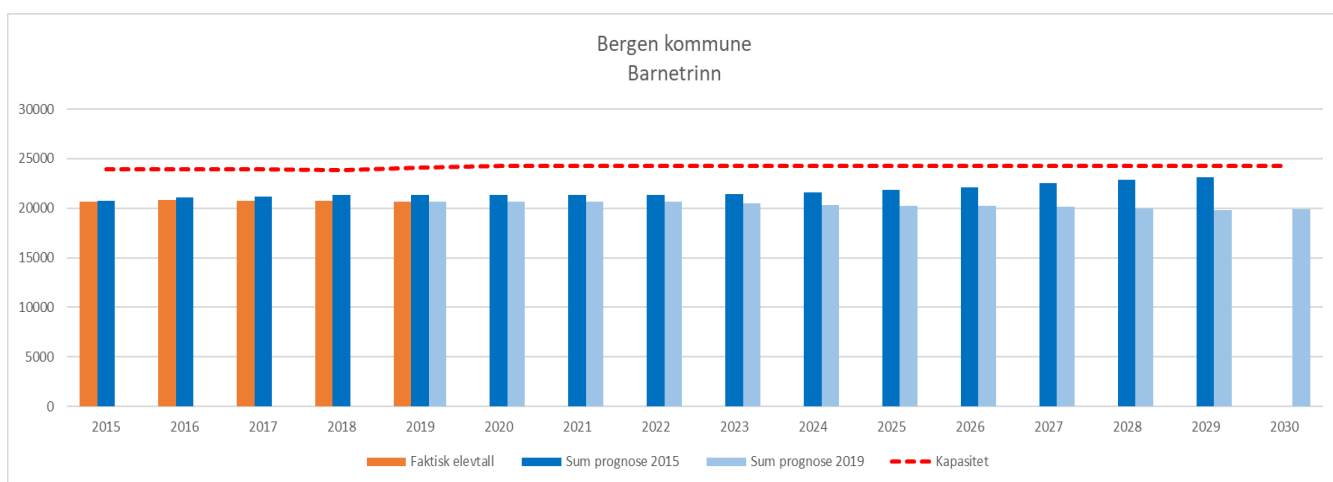
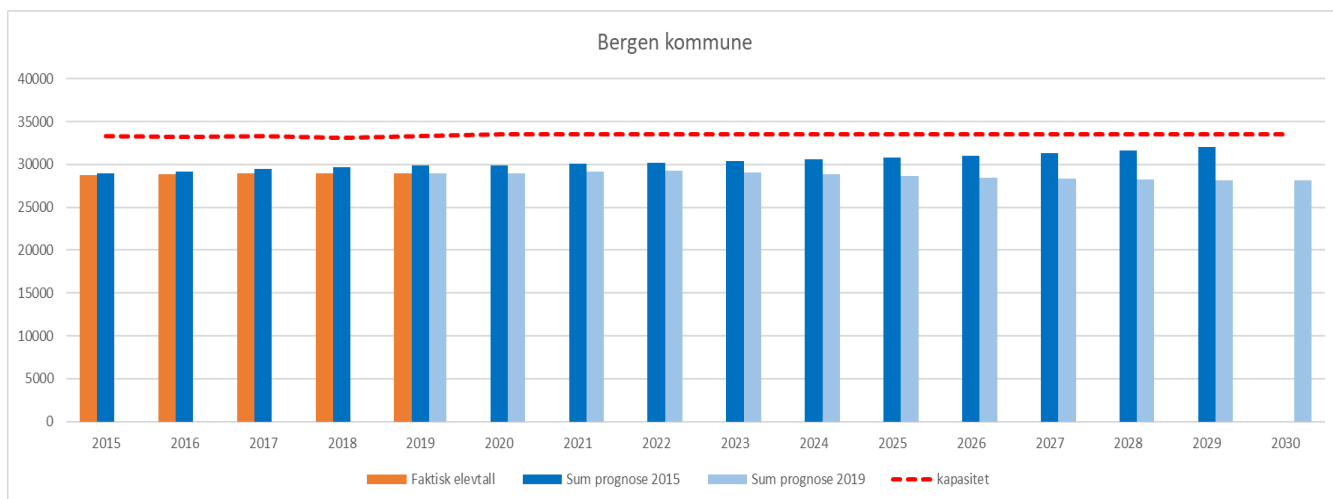
Prognosen som er presentert i notatet omfatter bare ordinære kommunale grunnskoler. Prognosen viser forventet elevtallsutvikling på kommunenivå, bydelsnivå og på hver enkelt skole frem til 2030. En prognose etter 2030 er beheftet med stor usikkerhet, blant annet knyttet til hvor nye boligområder vil fordeles på de ulike skolekretsene. Vurdering av videre utvikling i elevtallet etter 2030, bør derfor suppleres med konkrete avveininger ut fra fastsatte målsettinger og føringer som ligger inne i større offentlige planarbeid for de ulike bydeler/områder.

Forventet antall elever på private grunnskoler er ikke tatt med i prognosen. Elever på andre kommunale enheter som Bergen kompetansesenter for Læringsmiljø (BKL) og Tveiterås er heller ikke med i prognosen. Elever på skoler med forsterket avdeling og innføringsklassene er tatt med i prognosen.

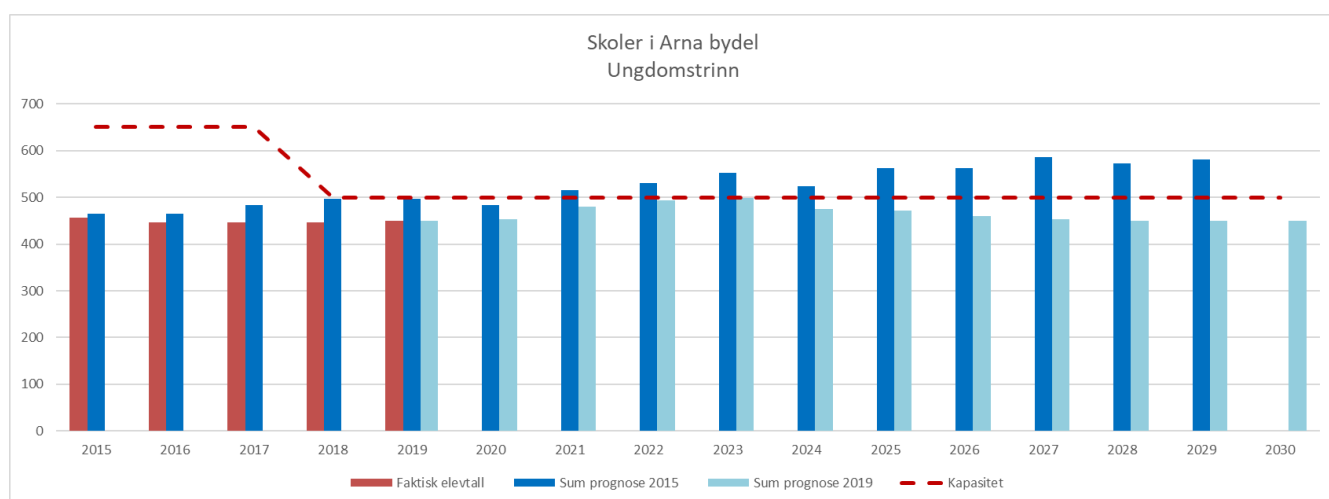
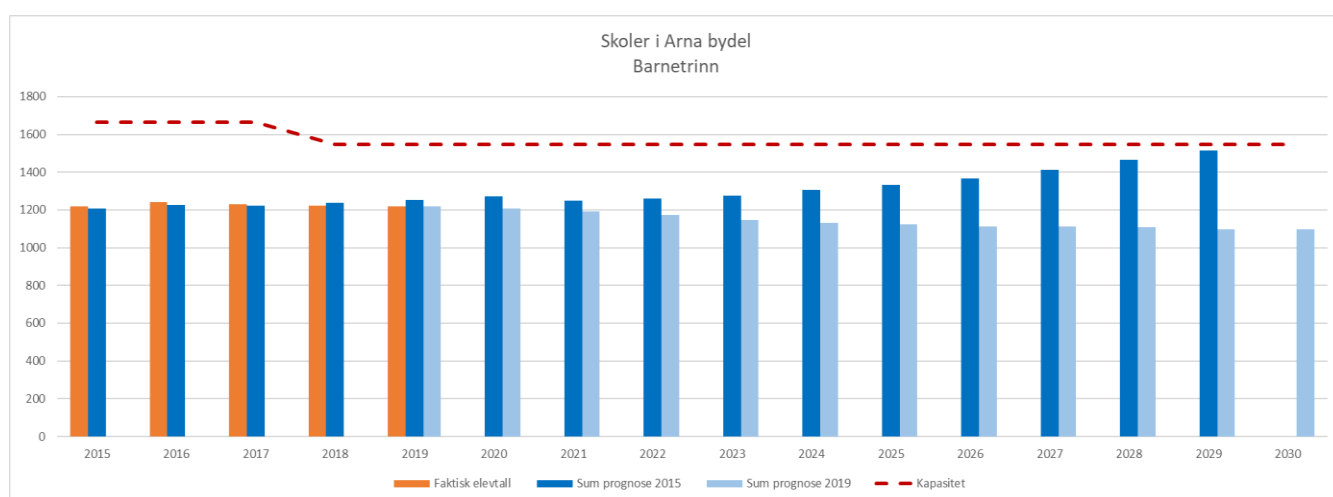
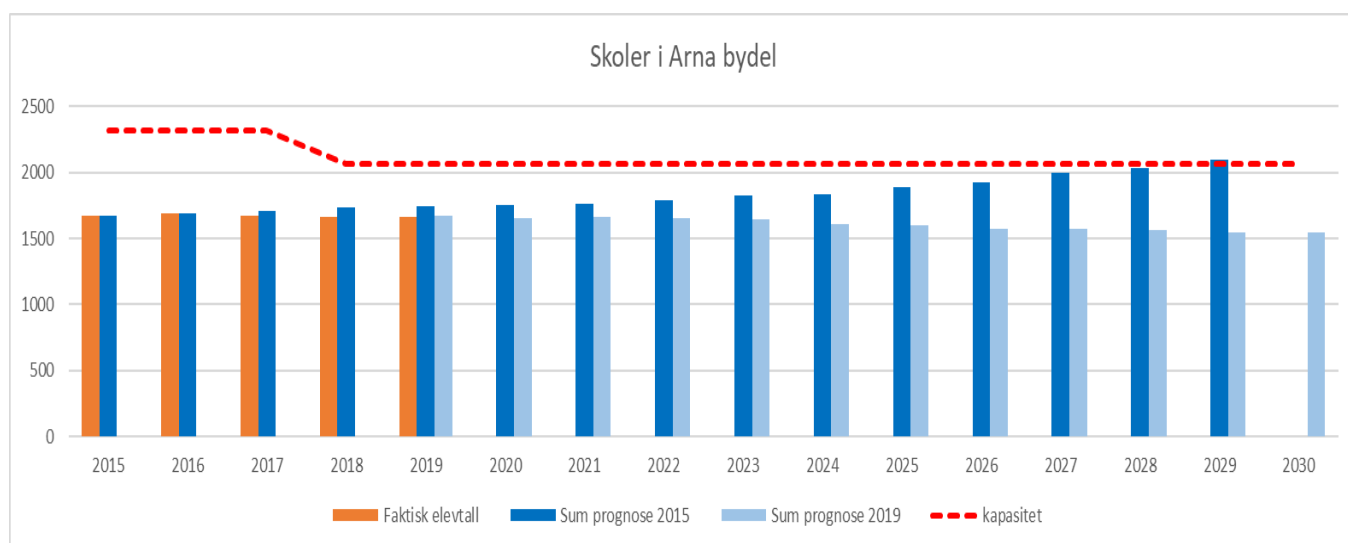
I notatet presenteres grafisk fremstilling av forventet elevtallsutvikling for hele kommunen, bydeler og hver enkelt grunnskole. Grafisk fremstilling presenterer:

- Faktisk elevtall fra skoleåret 2015/2016 til skoleåret 2019/2020.
- Sammenlikning mellom elevtallsprognose fra forrige skolebruksplan, datert november 2015.
- Normalkapasitet illustrert med en rød stiplet linje.
- Erfaringsbasert økning/reduksjon i elevtall i skolekretsen (korreksjonsfaktor).
- Om skolen har forsterket avdeling eller innføringsklasse.
- Forventet boligbygging i skolekretsen i årene fremover.

Årstall i figurene 2015, 2016, 2017 betyr skoleåret 2015/2016, skoleåret 2016/2017 og videre. Hver enkelt skole har fått definert en normalkapasitet. Normalkapasitet pr. skole er summert opp til pr. bydel og tilslutt totalt for Bergen kommune. Normalkapasiteten er markert med rød stiplet linje i prognoseheftet. Faktiske kapasitetsendringer på skolene som følge av byggeprosjekt/utvidelser i perioden fra 2015 (forrige skolebruksplan) og frem til 2020 er tatt inn i prognoseheftet. Der det er vedtatt og planlagt kapasitetsutvidelser i årene fremover er dette markert med en kommentar på den aktuelle skolen.



Skoler i Arna bydel

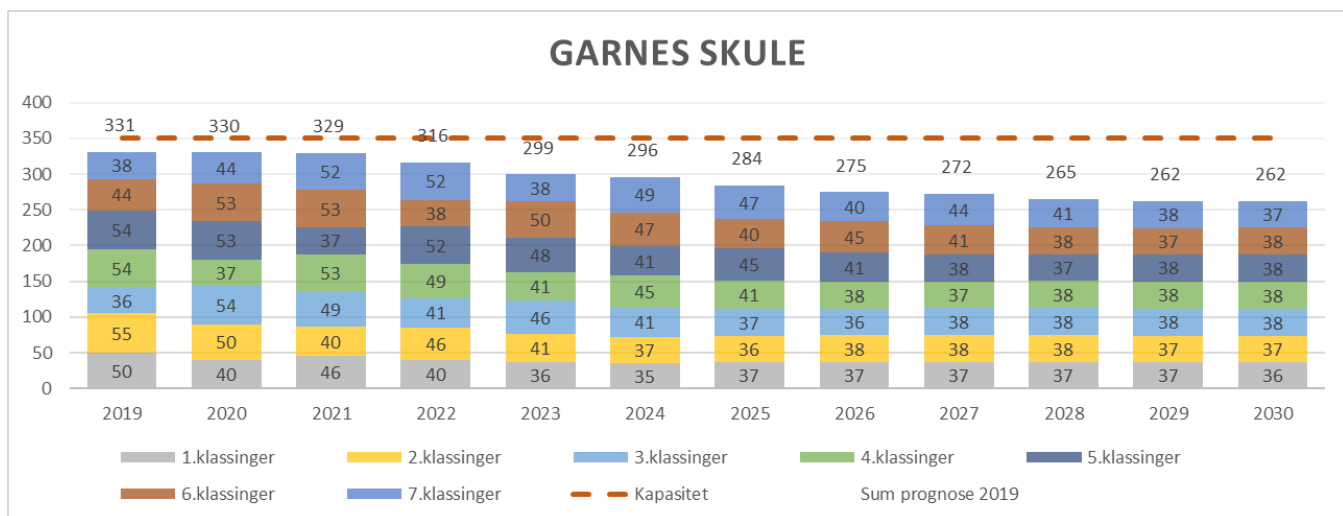
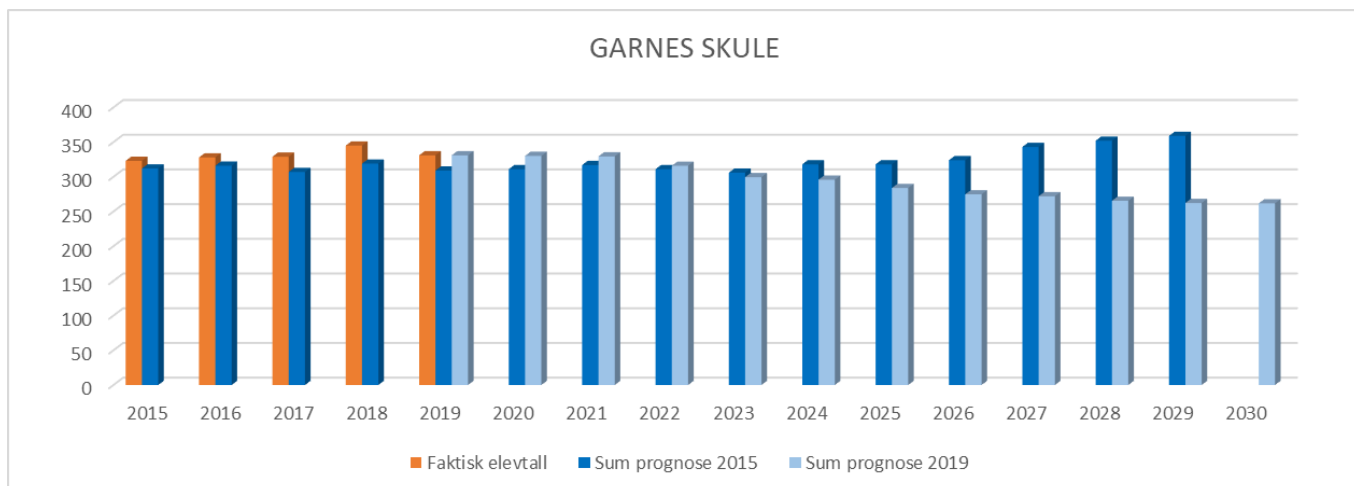


GARNES SKULE

Forsterket avdeling: Nei

Innføringsklasse: Nei

Det er lagt til grunn at skolen har 3 % flere elever enn antall elever som er bosatt i skolekretsen (korreksjonsfaktor).



Boligbygging det er tatt høyde for i prognosen

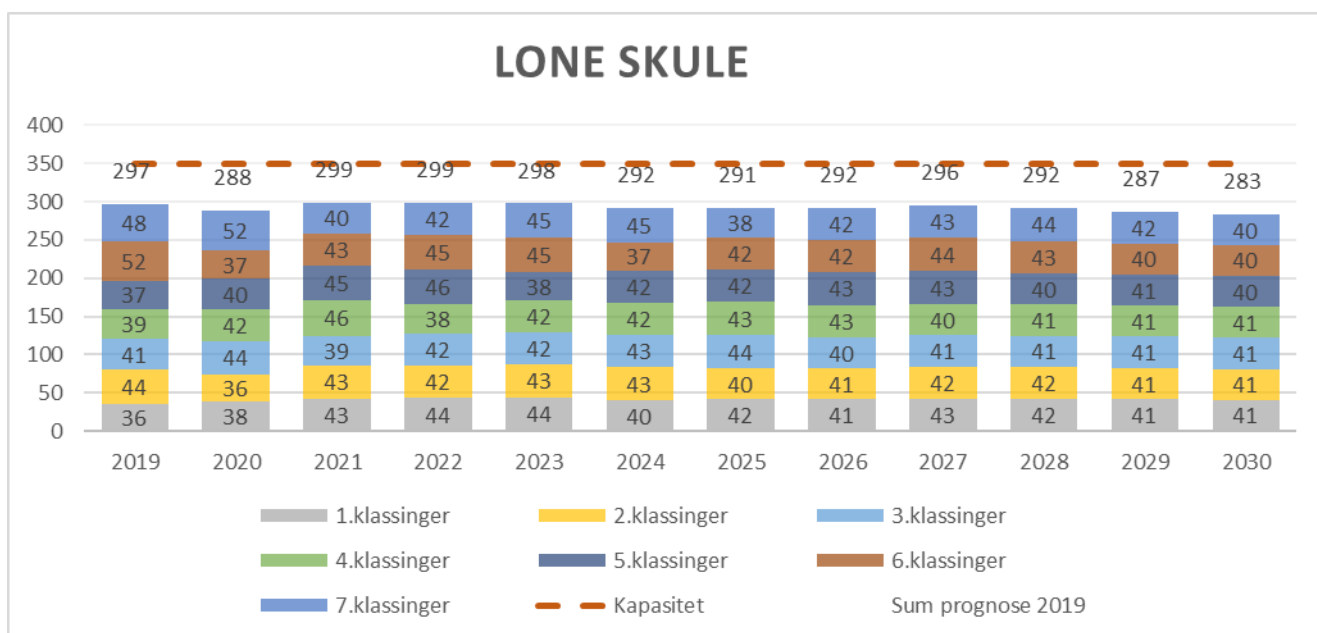
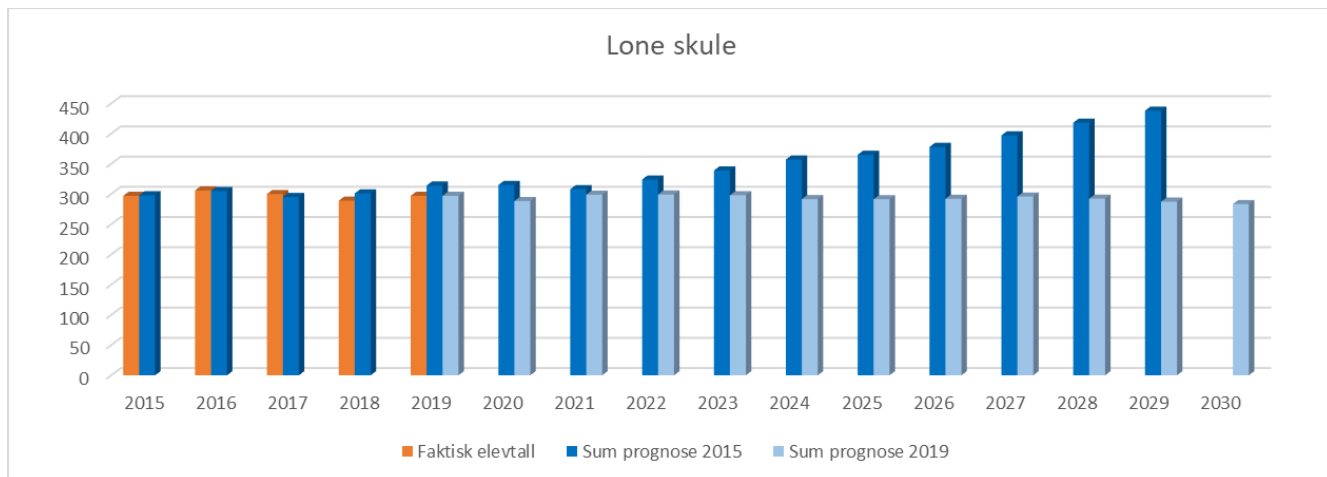
År:	2019	2020	2021	2022	2023	2024	2025	2026	2027	2028	2029	2030	Totalt
Bolig:	0	0	0	0	0	0	0	0	0	0	0	0	0

LONE SKULE

Forsterket avdeling: Nei

Innføringsklasse: Nei

Det er lagt til grunn at skolen har omtrent samme antall elever som antall elever som er bosatt i skolekretsen (korreksjonsfaktor).



Boligbygging det er tatt høyde for i prognosen

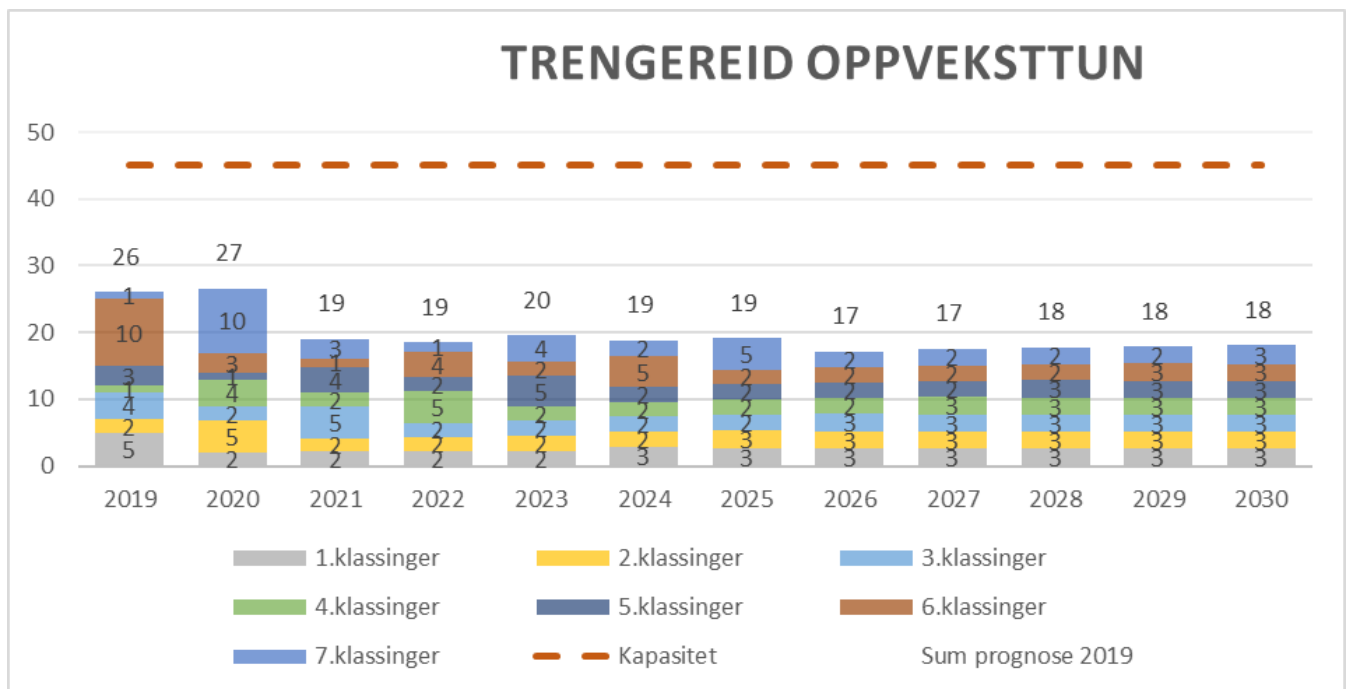
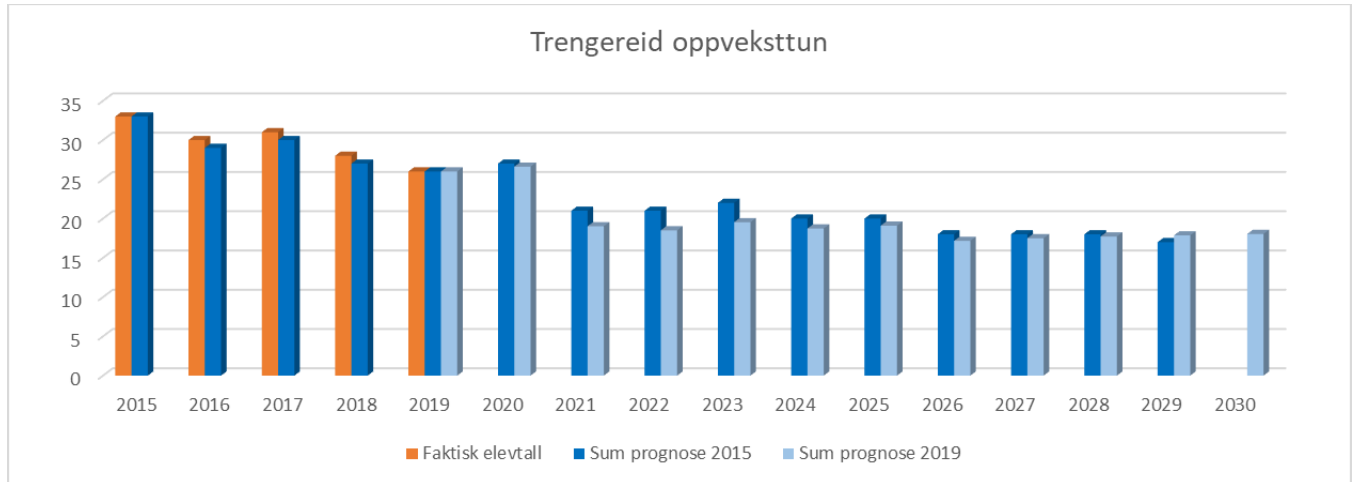
År:	2019	2020	2021	2022	2023	2024	2025	2026	2027	2028	2029	2030	Totalt
Bolig:	26	102	1	1	18	26	0	34	0	0	0	0	208

TRENGEREID OPPVEKSTTUN

Forsterket avdeling: Nei

Innføringsklasse: Nei

Det er lagt til grunn at skolen har omtrent samme antall elever som antall elever bosatt i skolekretsen (korreksjonsfaktor).



Boligbygging det er tatt høyde for i prognosen

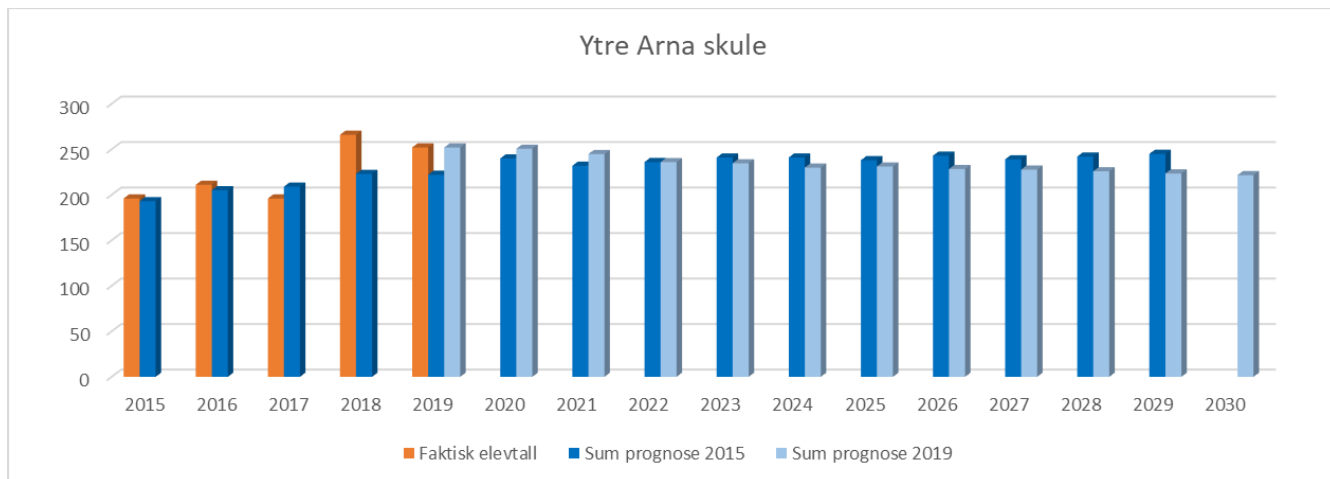
År:	2019	2020	2021	2022	2023	2024	2025	2026	2027	2028	2029	2030	Totalt
Bolig:	0	0	0	0	0	0	0	0	0	0	0	0	0

YTRE ARNA SKULE

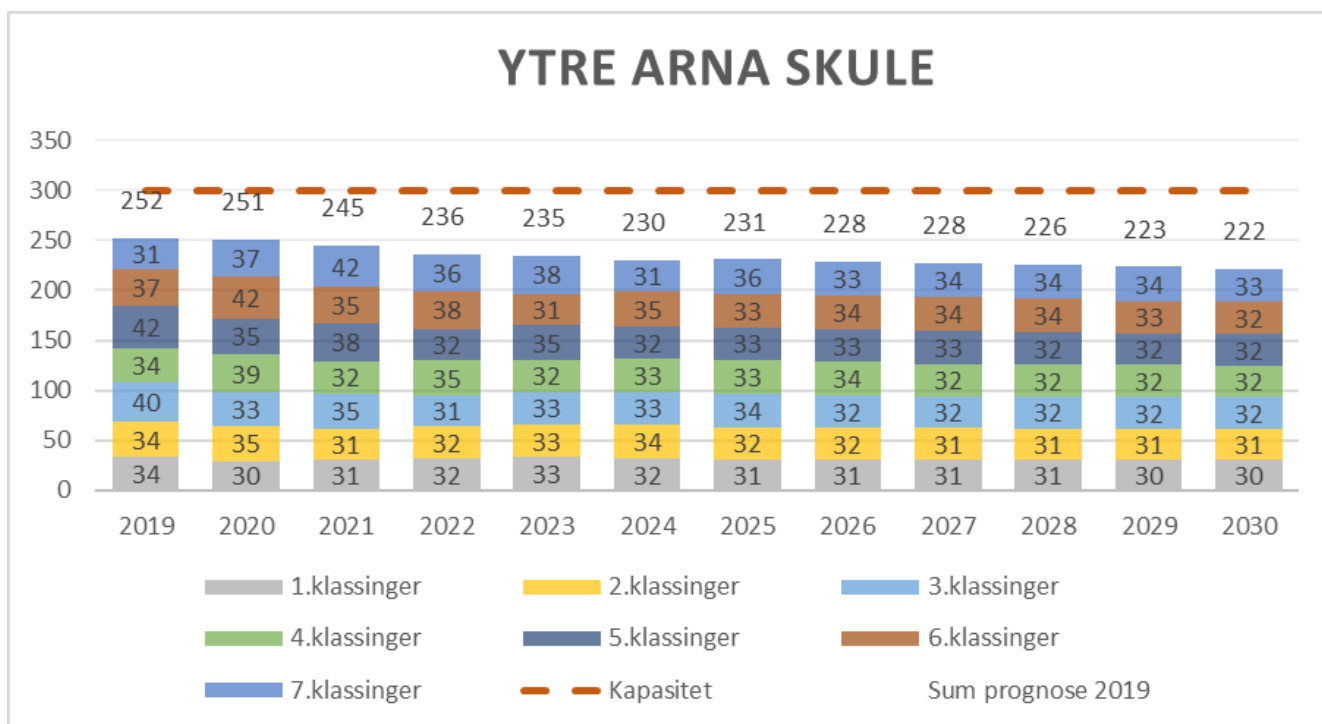
Forsterket avdeling: Nei

Innføringsklasse: Ja

Det er lagt til grunn at skolen har 7 % færre elever enn antall elever som er bosatt i skolekretsen (korreksjonsfaktor).



*Fra skoleåret 2018/2019 mottok skolen elever fra nedlagte Haugland skule.



Boligbygging det er tatt høyde for i prognosen

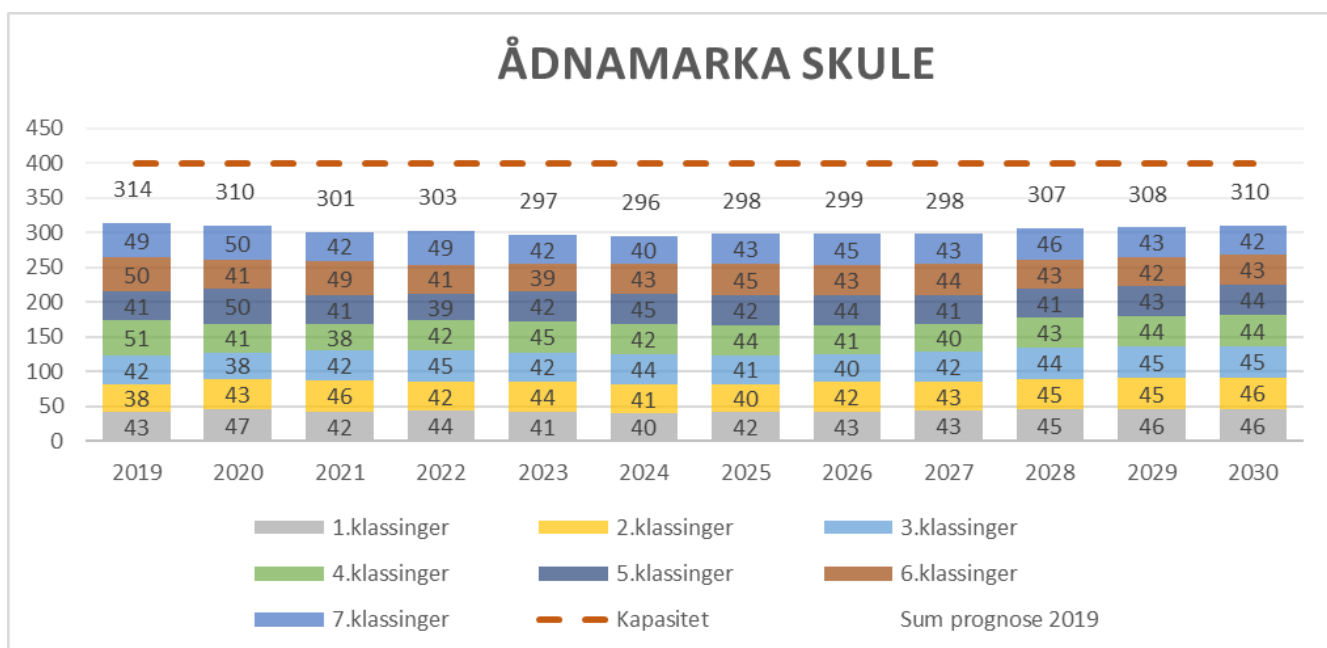
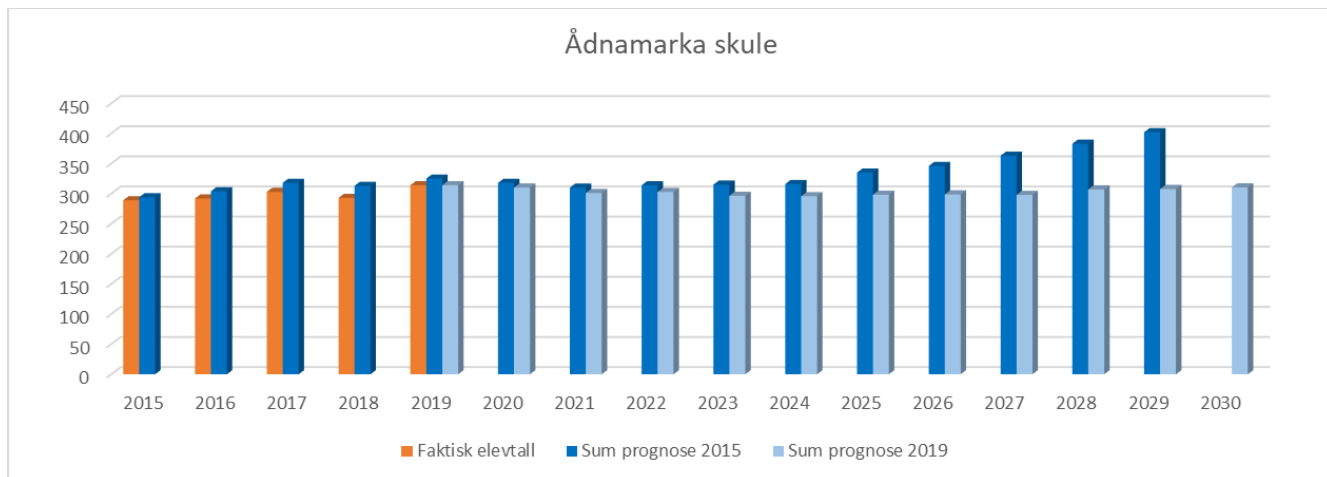
År:	2019	2020	2021	2022	2023	2024	2025	2026	2027	2028	2029	2030	Totalt
Bolig:	2	0	0	0	0	0	0	0	0	0	0	0	2

ÅDNAMARKA SKULE

Forsterket avdeling: Nei

Innføringsklasse: Nei

Det er lagt til grunn at skolen har 9 % færre elever enn antall elever som er bosatt i skolekretsen (korreksjonsfaktor).



Boligbygging det er tatt høyde for i prognosen

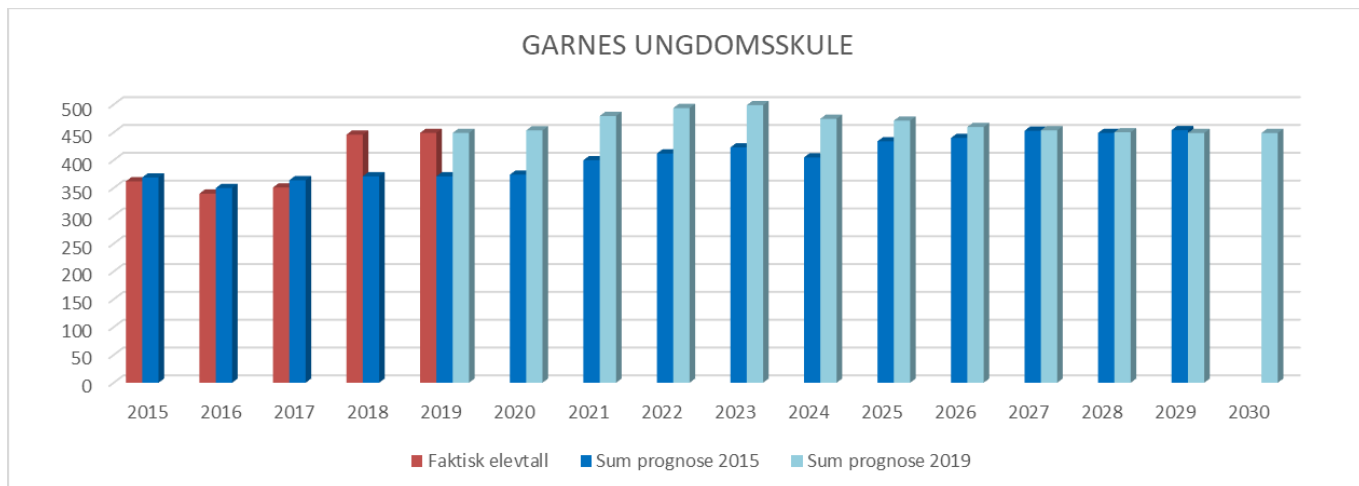
År:	2019	2020	2021	2022	2023	2024	2025	2026	2027	2028	2029	2030	Totalt
Bolig:	6	4	19	31	30	25	30	30	30	30	22	25	332

GARNES UNGDOMSSKULE

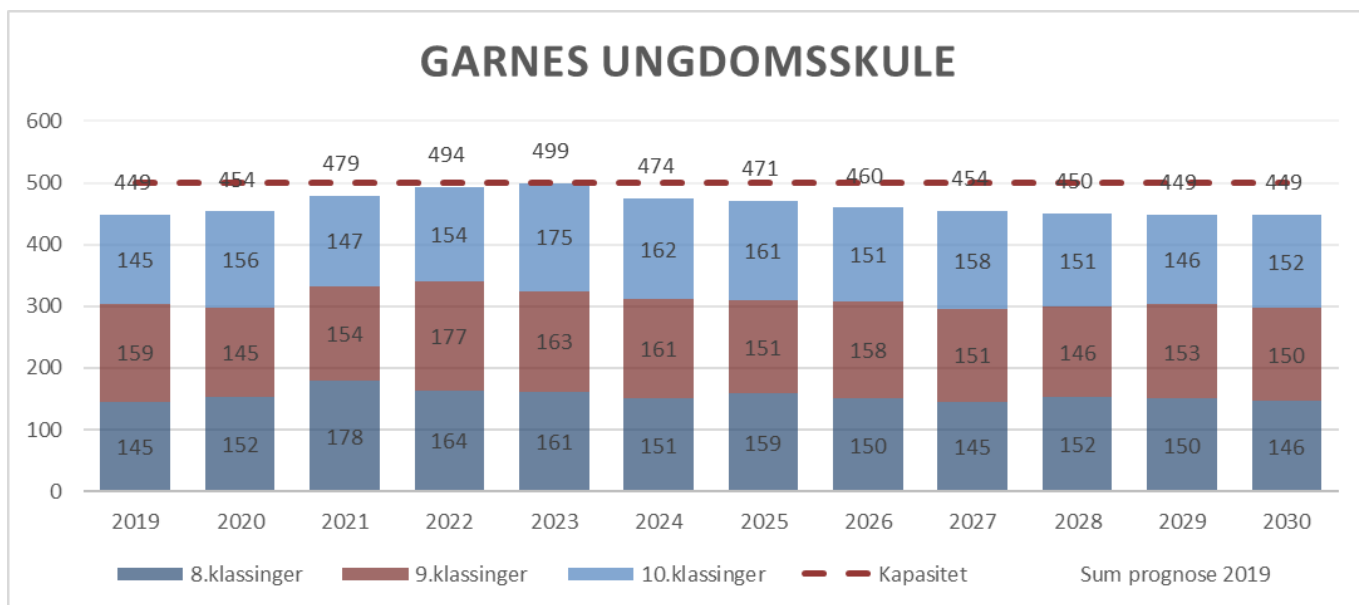
Forsterket avdeling: Ja

Innføringsklasse: Nei

Det er lagt til grunn at skolen har 12 % færre elever enn antall elever som er bosatt i skolekretsen (korreksjonsfaktor).



*Fra skoleåret 2018/2019 mottok skolen elever fra det nedlagte ungdomstrinnet på Ytre Arna skule.

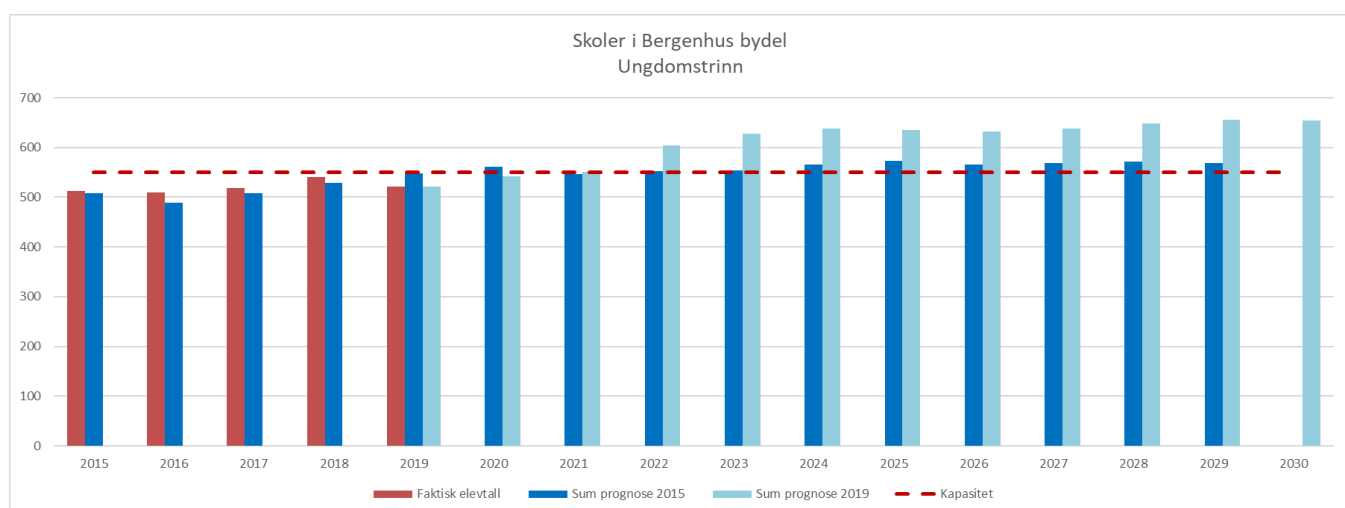
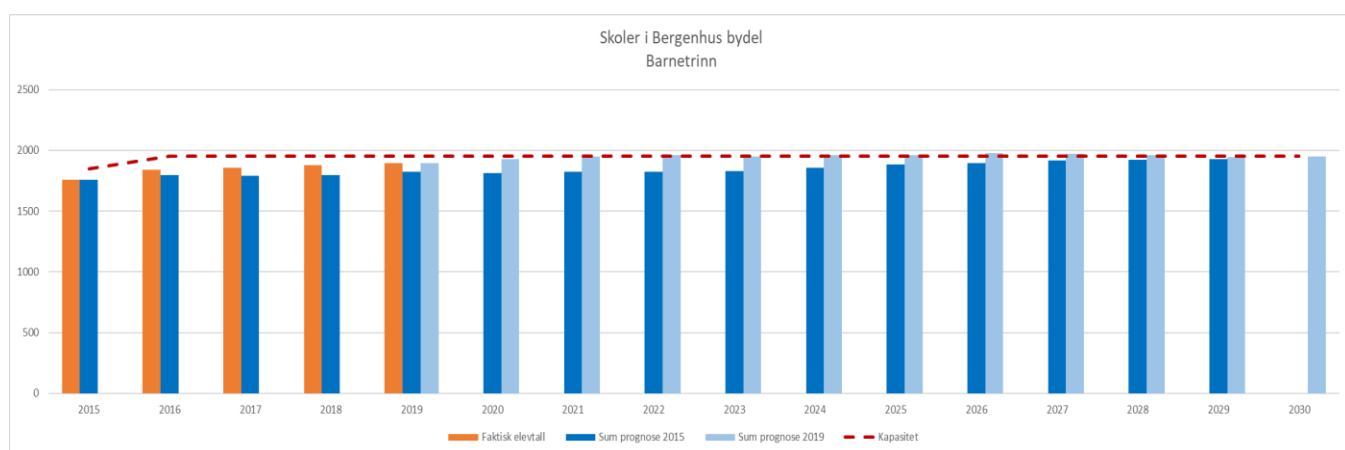
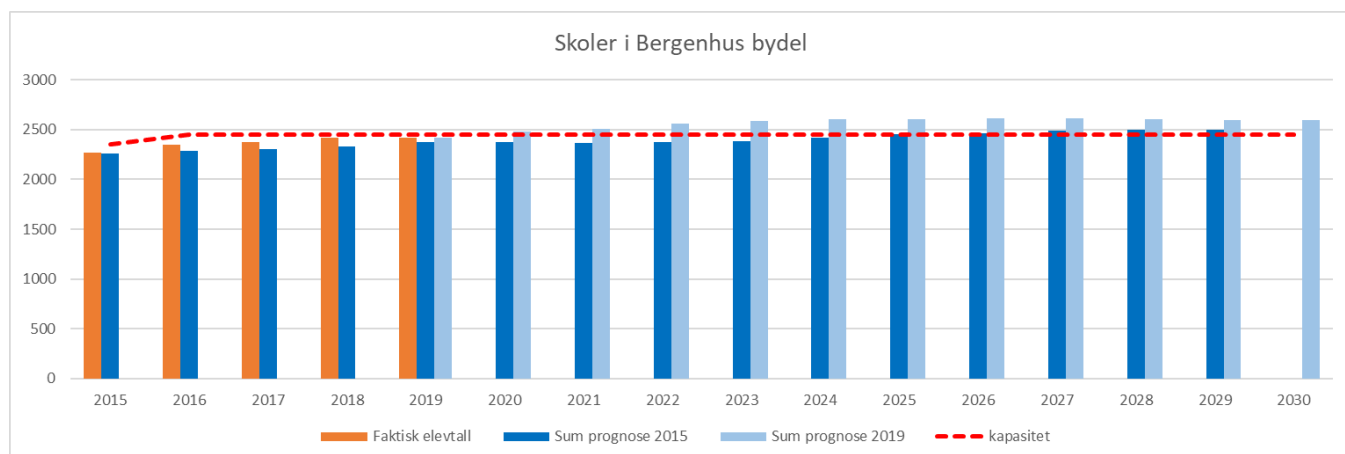


*Vedtatt utbyggingsprosjekt vil gi skolen 520 elever i normalkapasitet fra 2023.

Boligbygging det er tatt høyde for i prognosen

År:	2019	2020	2021	2022	2023	2024	2025	2026	2027	2028	2029	2030	Totalt
Bolig:	34	106	20	32	48	51	30	64	80	30	22	25	542

Skoler i Bergenhus bydel

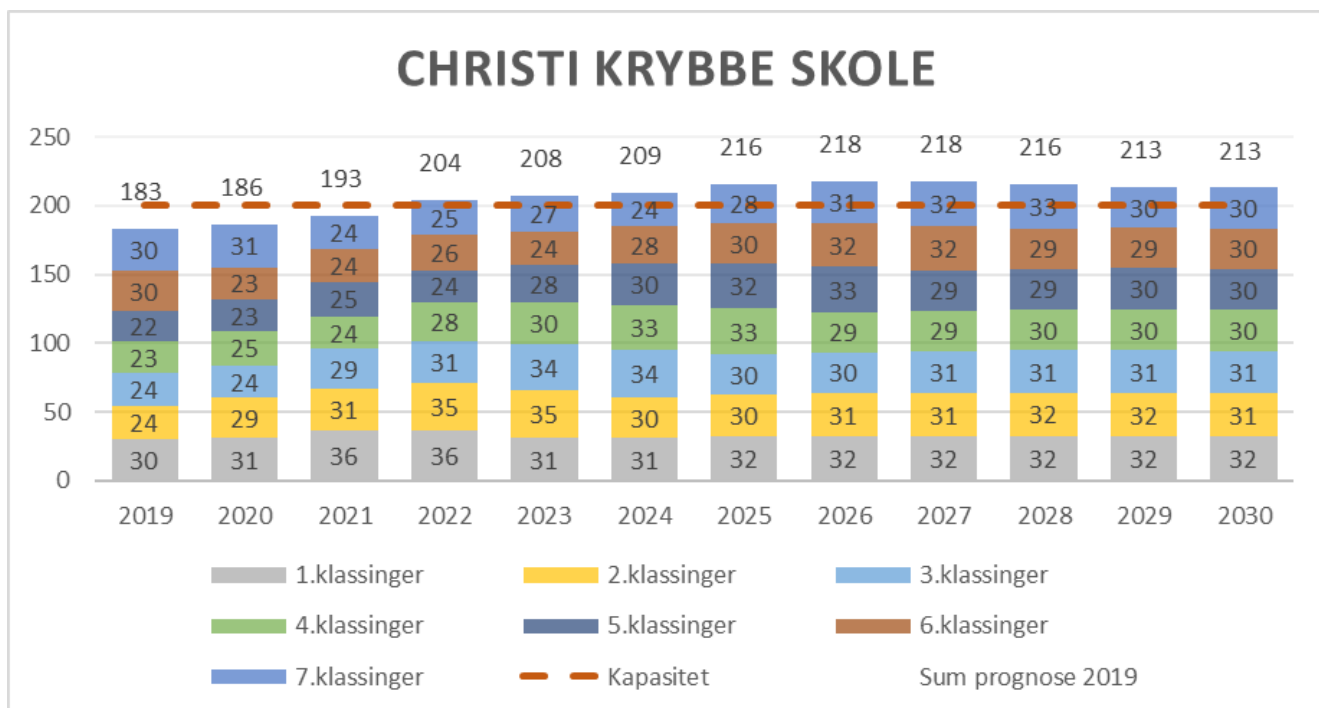
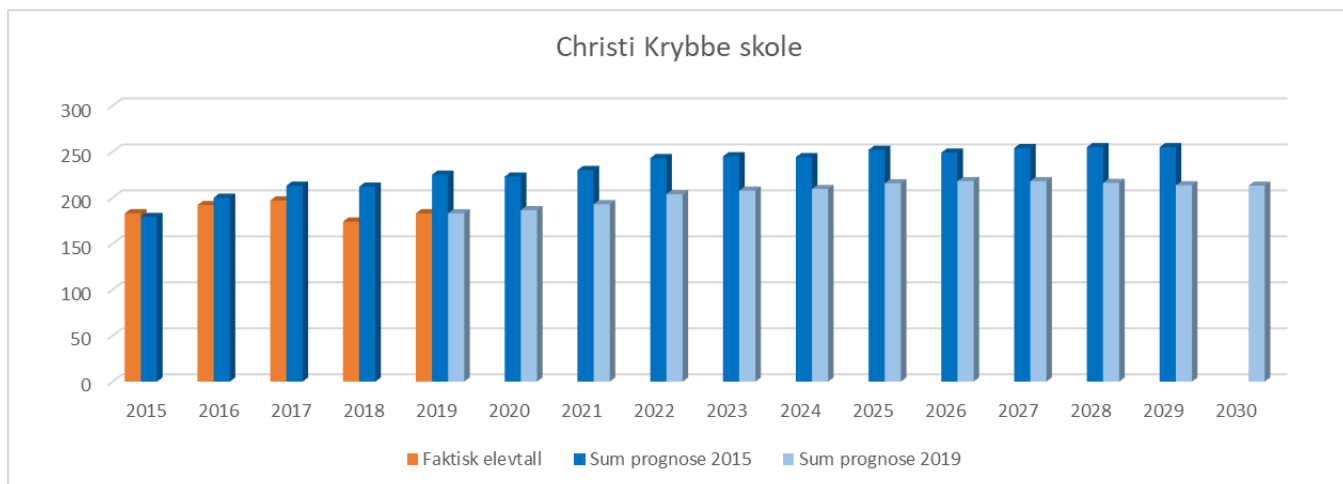


CHRISTI KRYBBE SKOLER

Forsterket avdeling: Nei

Innføringsklasse: Nei

Det er lagt til grunn at skolen har omtrent samme antall elever som antall elever som er bosatt i skolekretsen (korreksjonsfaktor).



Boligbygging det er tatt høyde for i prognosen

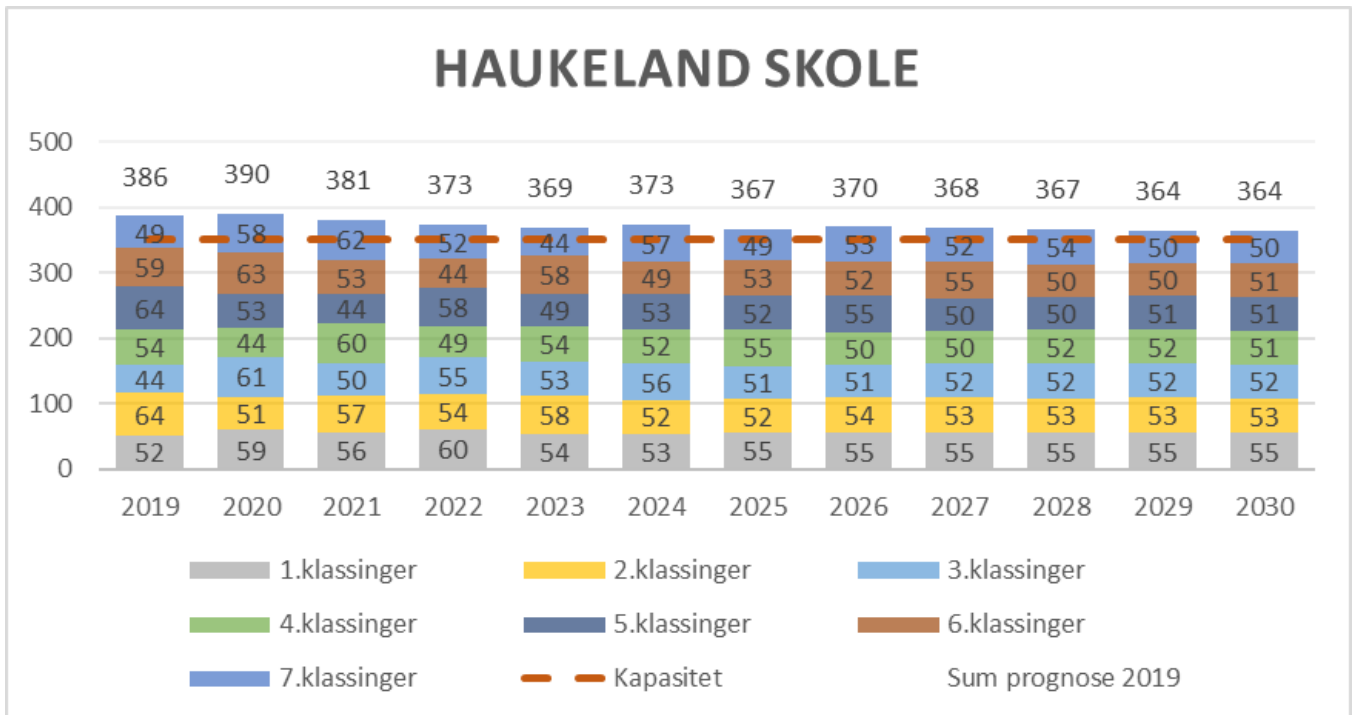
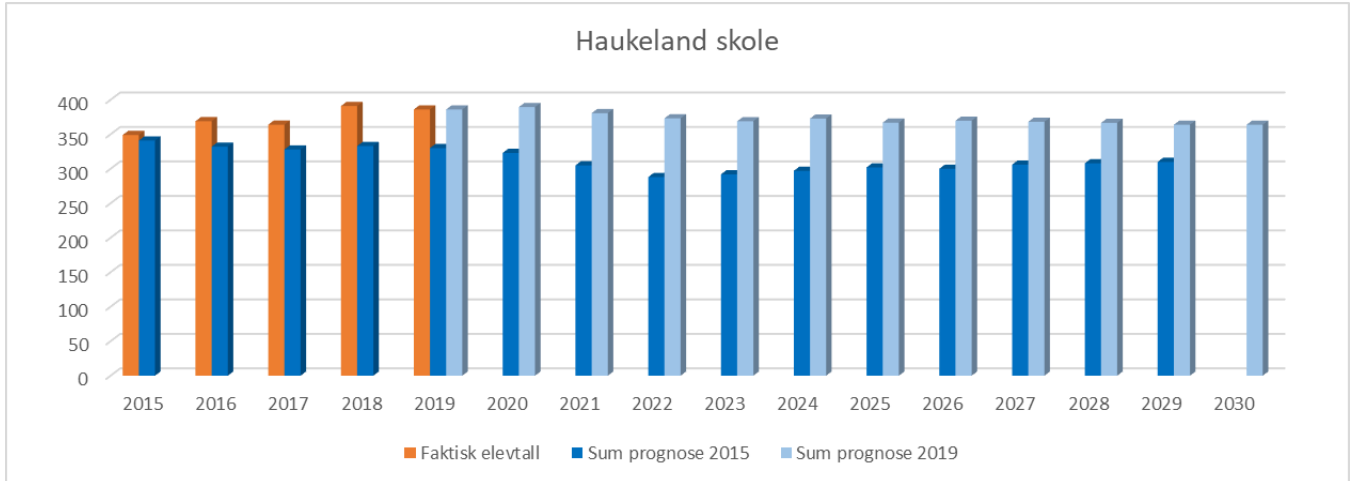
År:	2019	2020	2021	2022	2023	2024	2025	2026	2027	2028	2029	2030	Totalt
Bolig:	3	11	4	0	0	18	20	20	20	19	0	20	135

HAUKELAND SKOLE

Forsterket avdeling: Nei

Innføringsklasse: Nei

Det er lagt til grunn at skolen har 5 % flere elever enn antall elever som er bosatt i skolekretsen (korreksjonsfaktor).



*Vedtatt byggeprosjekt vil gi skolen 400 i normalkapasitet fra 2021

Boligbygging det er tatt høyde for i prognosen

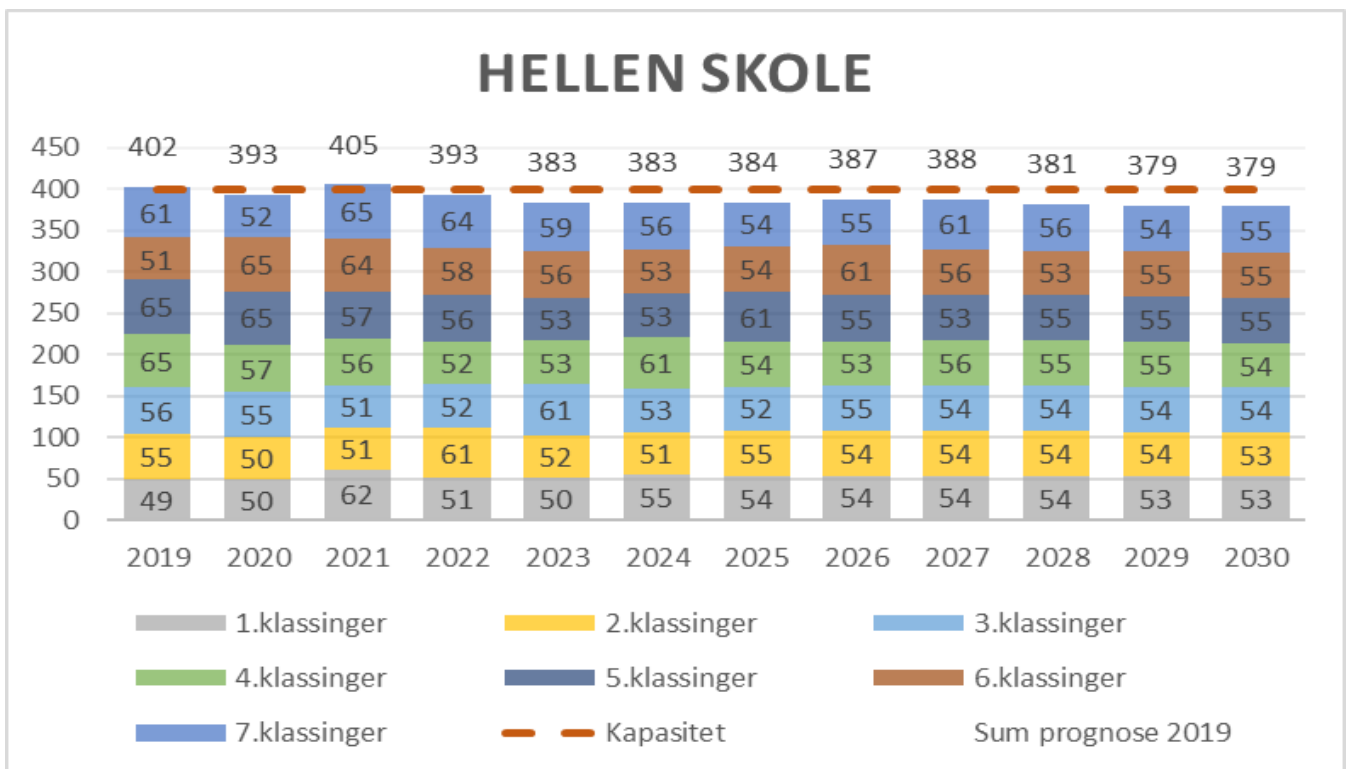
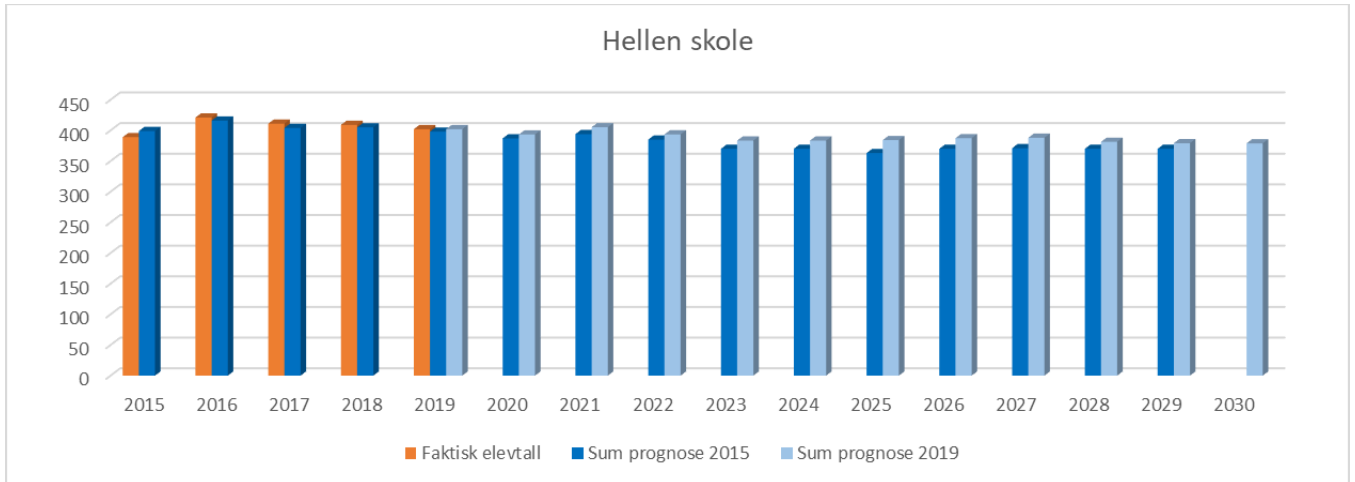
År:	2019	2020	2021	2022	2023	2024	2025	2026	2027	2028	2029	2030	Totalt
Bolig:	4	4	0	0	16	25	40	40	30	50	14	0	223

HELLEN SKOLE

Forsterket avdeling: Nei

Innføringsklasse: Nei

Det er lagt til grunn at skolen har 3 % færre elever enn antall elever som er bosatt i skolekretsen (korreksjonsfaktor).



Boligbygging det er tatt høyde for i prognosen

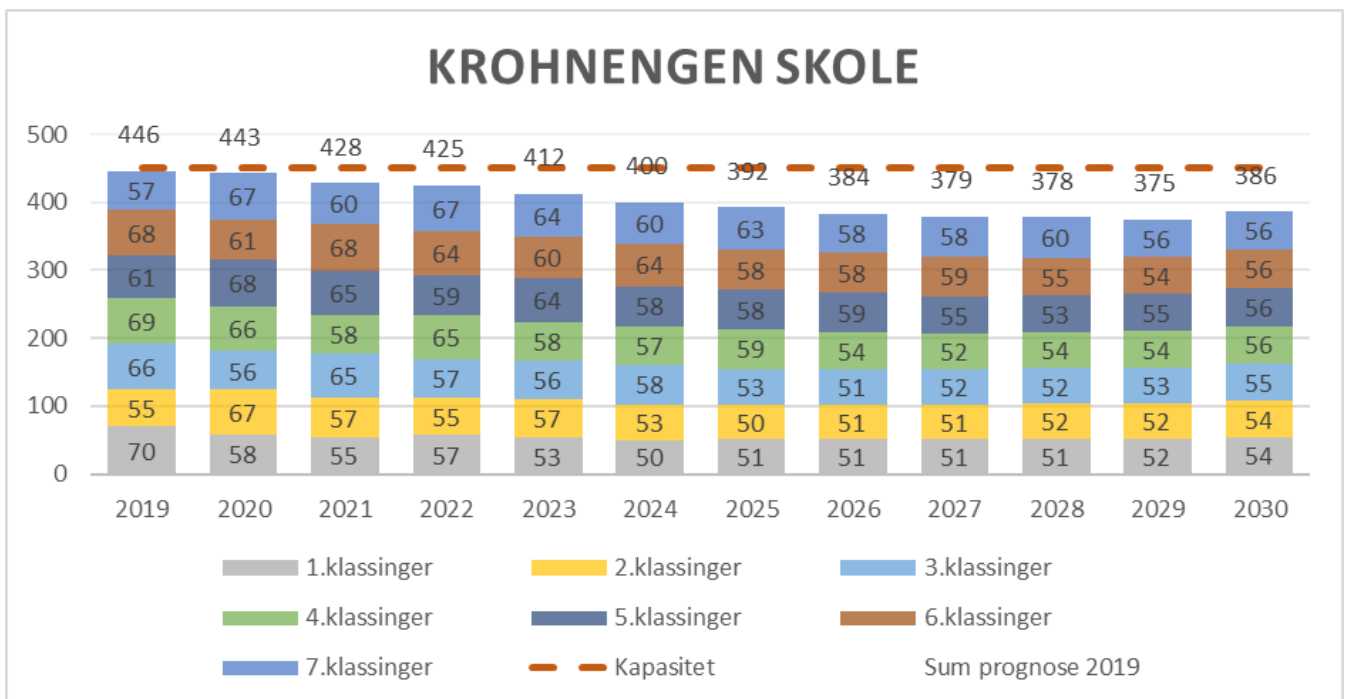
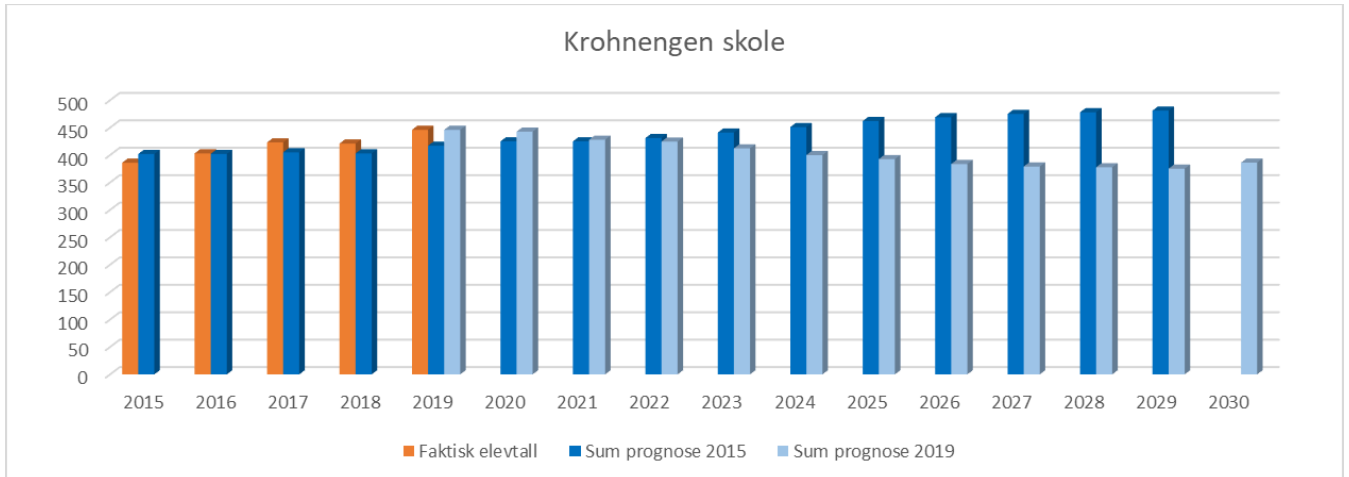
År:	2019	2020	2021	2022	2023	2024	2025	2026	2027	2028	2029	2030	Totalt
Bolig:	46	26	25	26	25	25	25	10	0	0	0	0	208

KROHNENGEN SKOLE

Forsterket avdeling: Nei

Innføringsklasse: Nei

Det er lagt til grunn at skolen har 4 % færre elever enn antall elever som er bosatt i skolekretsen (korreksjonsfaktor).



Boligbygging det er tatt høyde for i prognosen

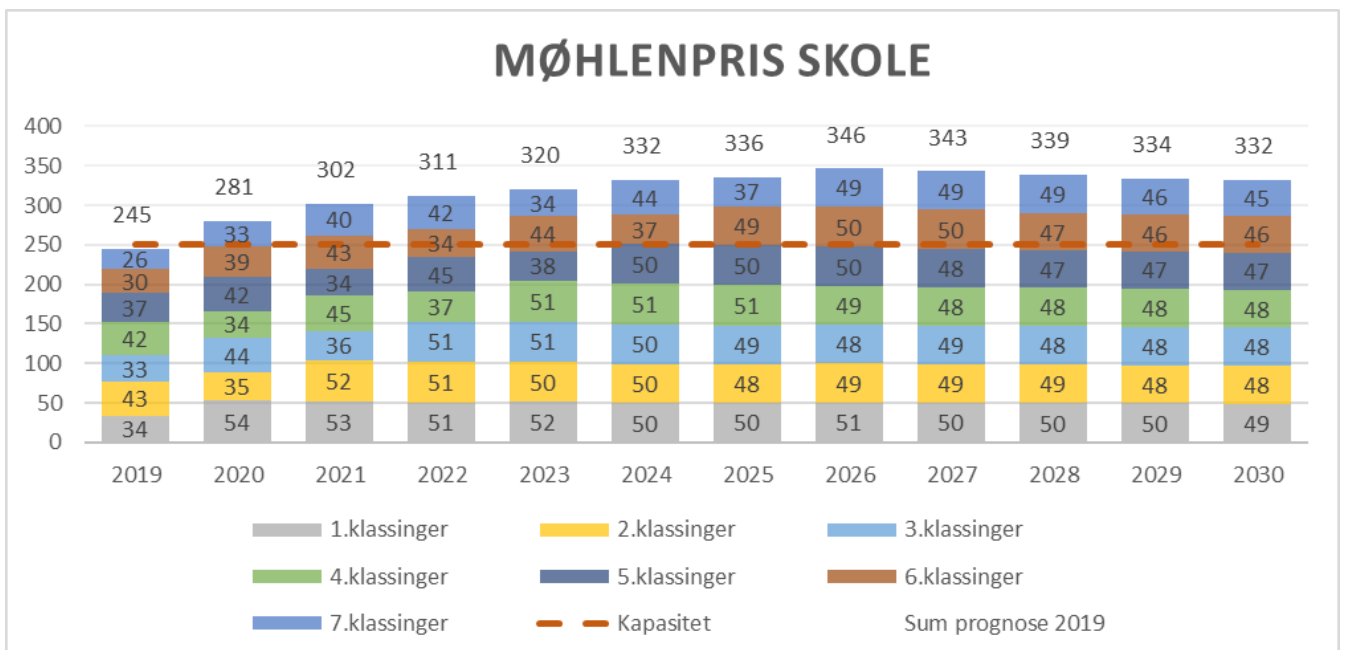
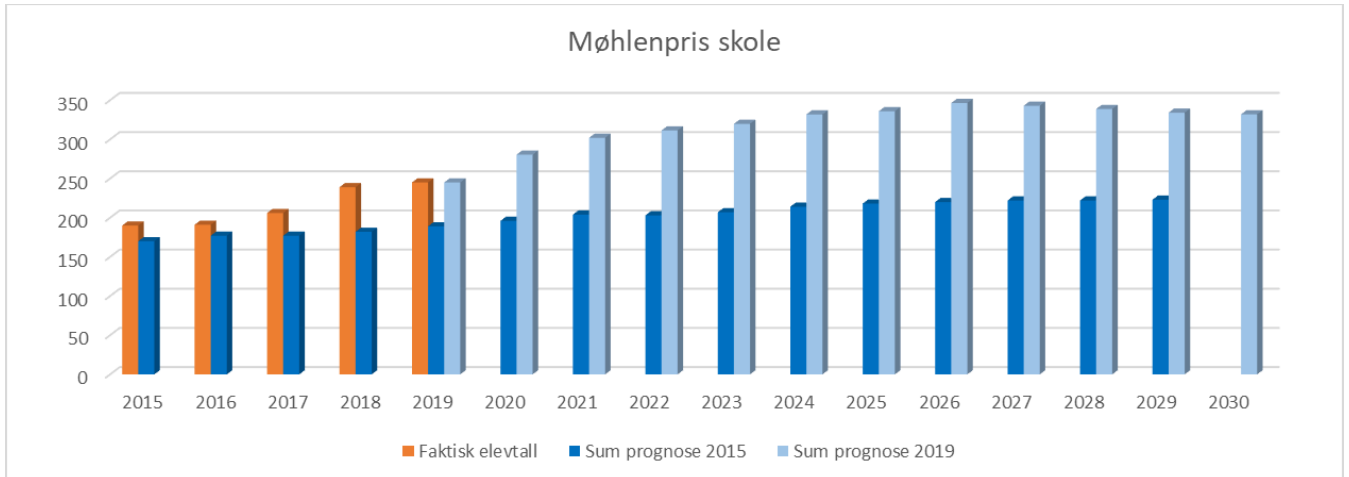
År:	2019	2020	2021	2022	2023	2024	2025	2026	2027	2028	2029	2030	Totalt
Bolig:	0	4	0	32	0	0	0	0	50	50	180	50	366

MØHLENPRIS SKOLE

Forsterket avdeling: Nei

Innføringsklasse: Ja

Det er lagt til grunn at skolen har omtrent samme antall elever som antall elever som er bosatt i skolekretsen (korreksjonsfaktor).



Boligbygging det er tatt høyde for i prognosen

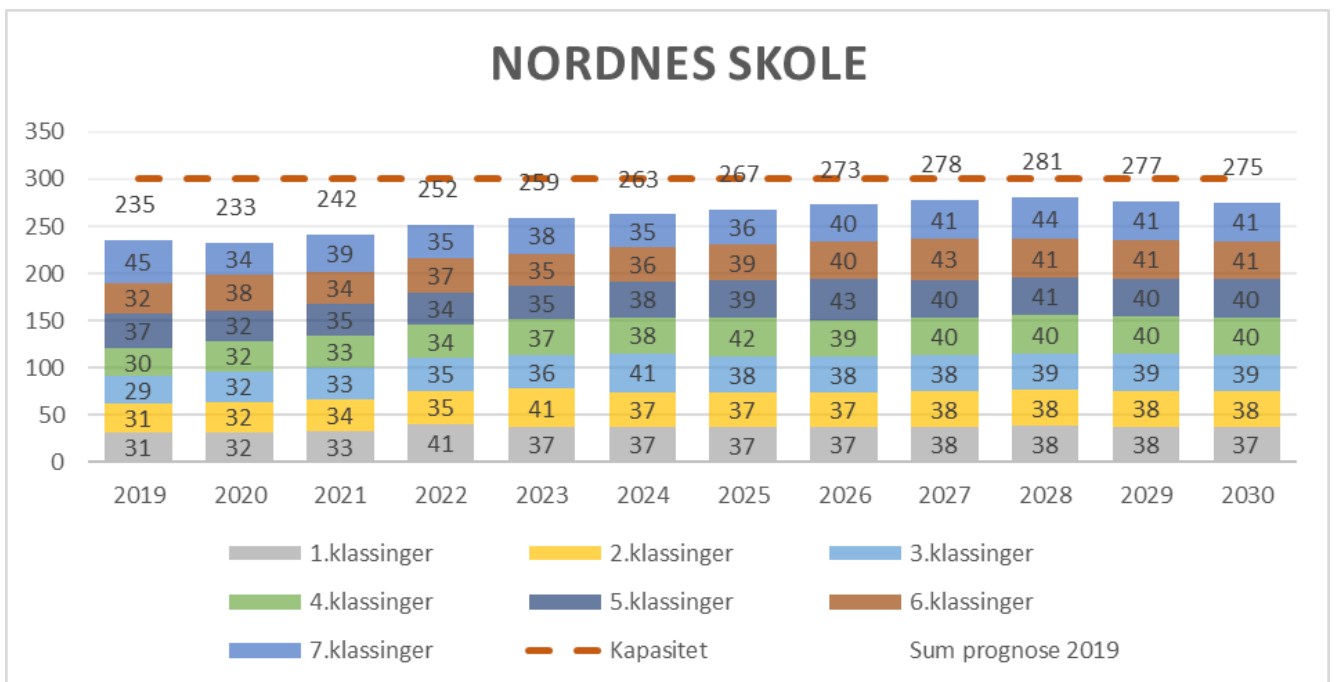
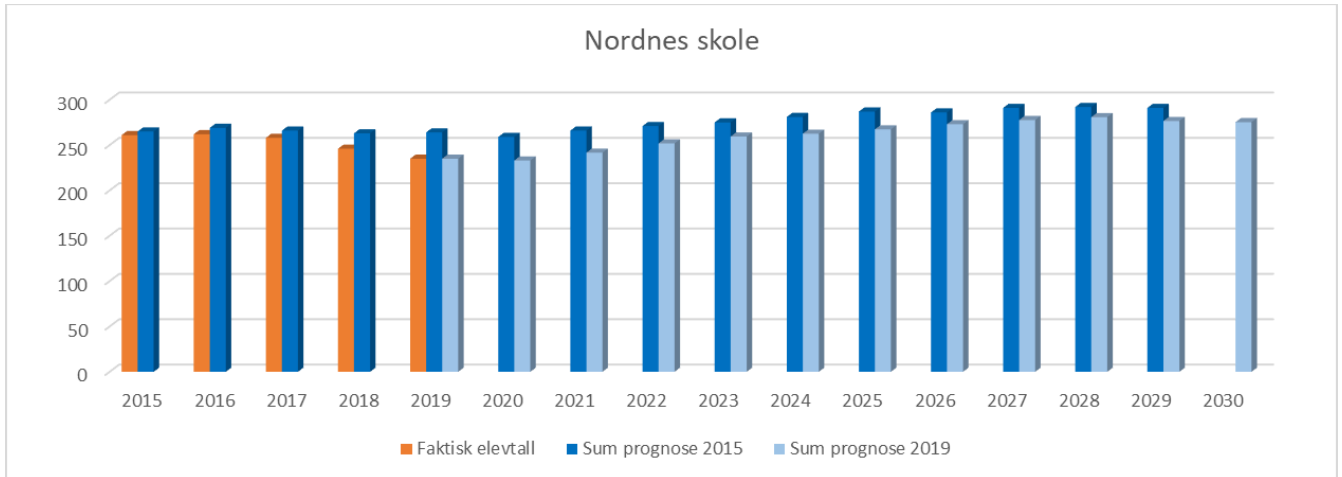
År:	2019	2020	2021	2022	2023	2024	2025	2026	2027	2028	2029	2030	Totalt
Bolig:	0	1	0	25	0	50	50	0	0	0	0	116	242

NORDNES SKOLE

Forsterket avdeling: Ja. 35 elever skoleåret 2019/2020.

Innføringsklasse: Nei

Det er lagt til grunn at skolen har 12 % flere elever enn antall elever som er bosatt i skolekretsen (korreksjonsfaktor).



Boligbygging det er tatt høyde for i prognosen

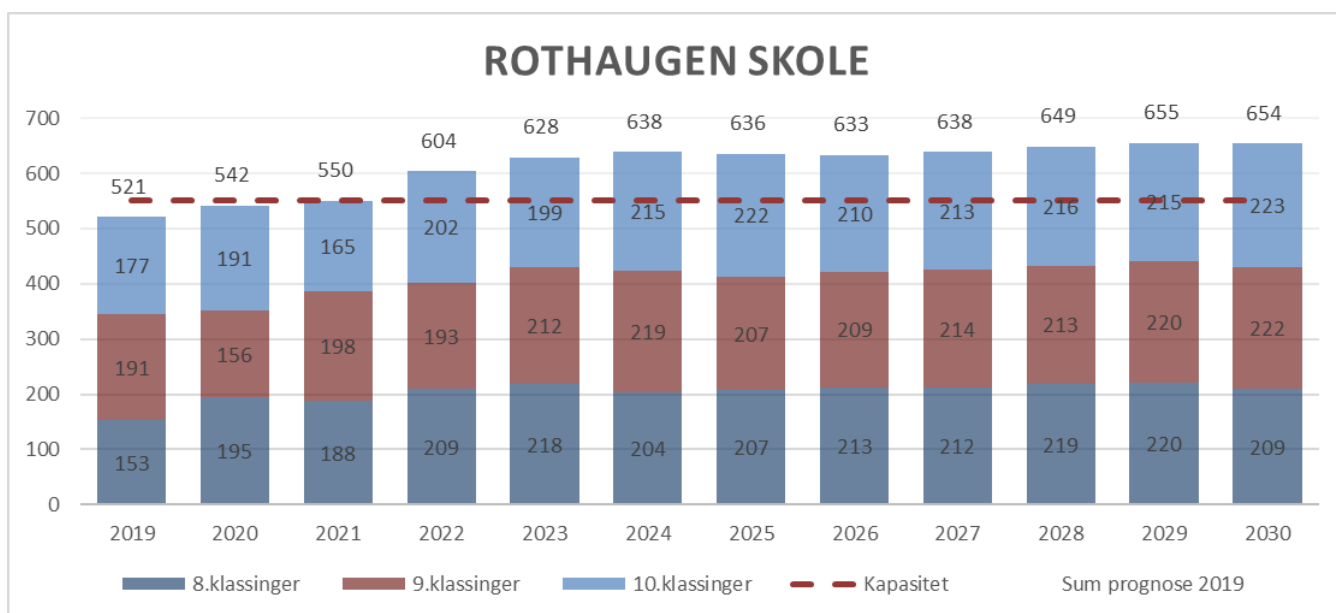
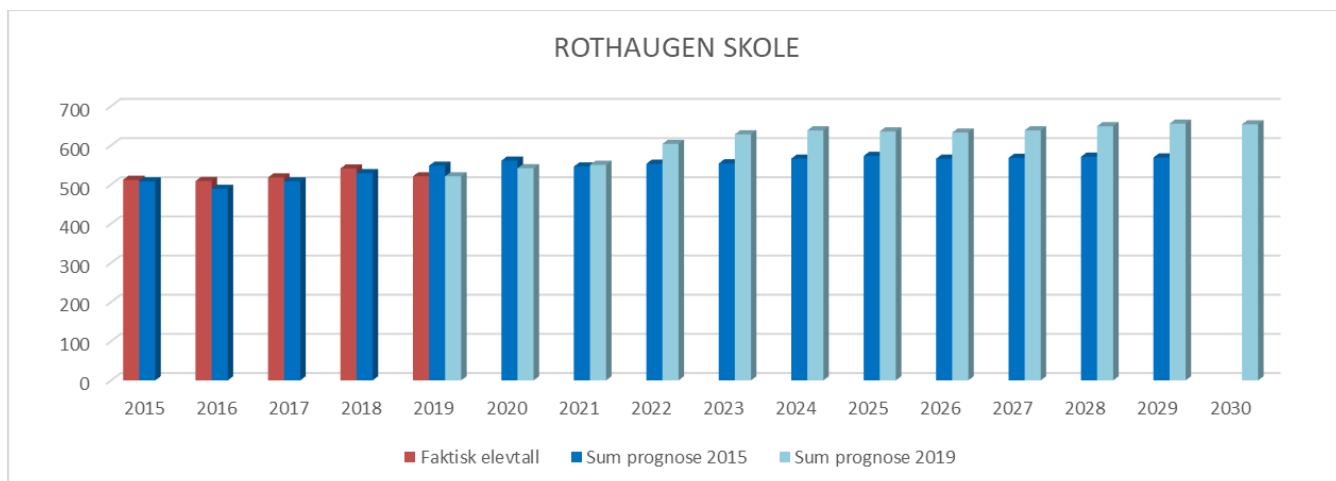
År:	2019	2020	2021	2022	2023	2024	2025	2026	2027	2028	2029	2030	Totalt
Bolig:	3	0	0	0	0	0	25	65	60	0	0	40	193

ROTHAUGEN SKOLE

Forsterket avdeling: Ja. 3 elever skoleåret 2019/2020.

Innføringsklasse: Ja

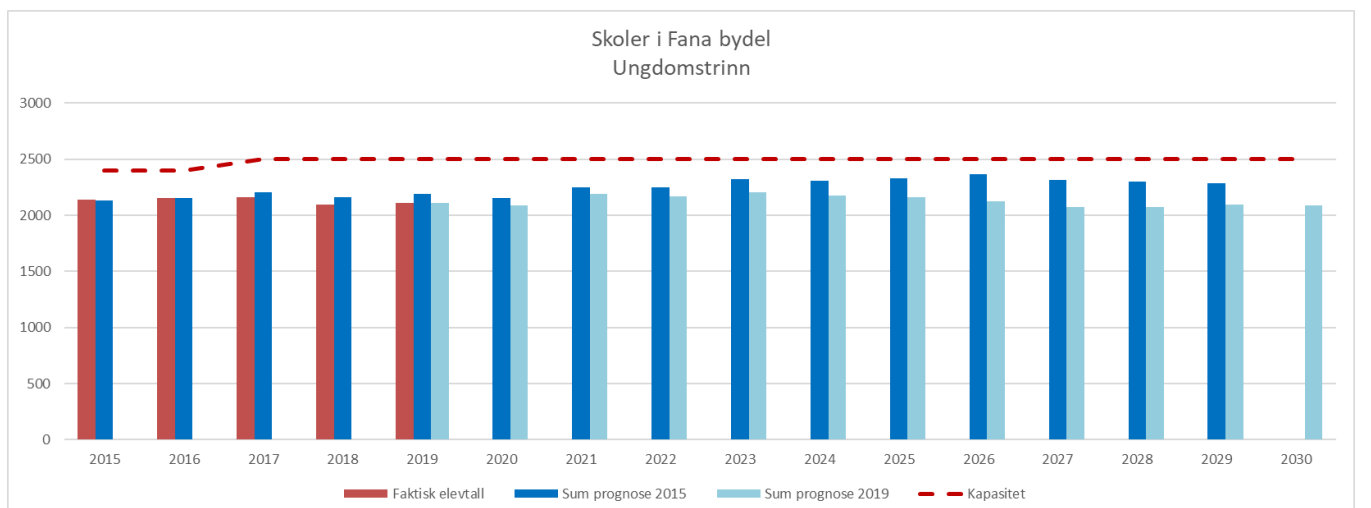
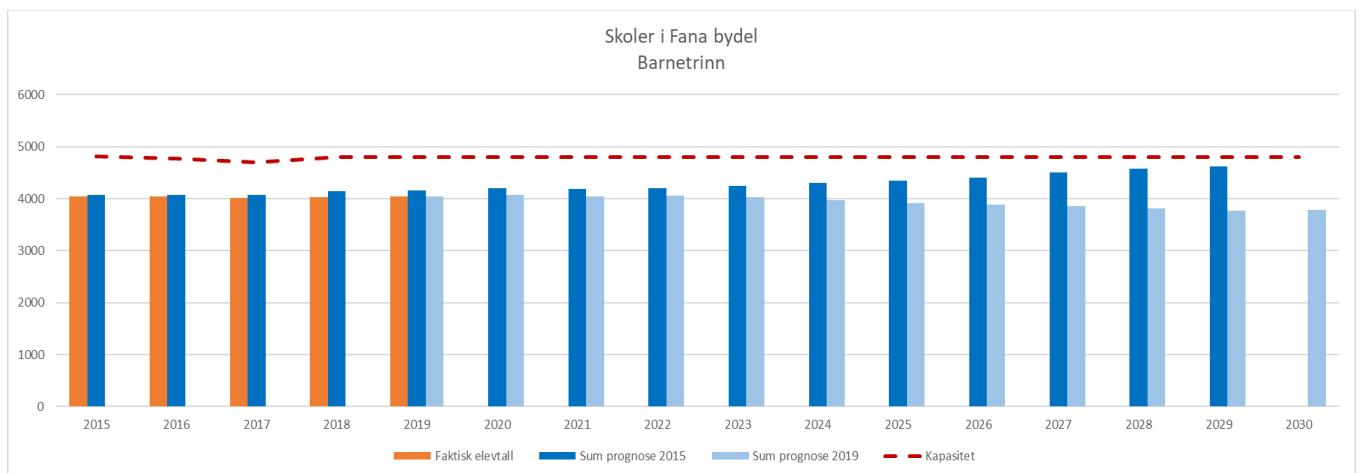
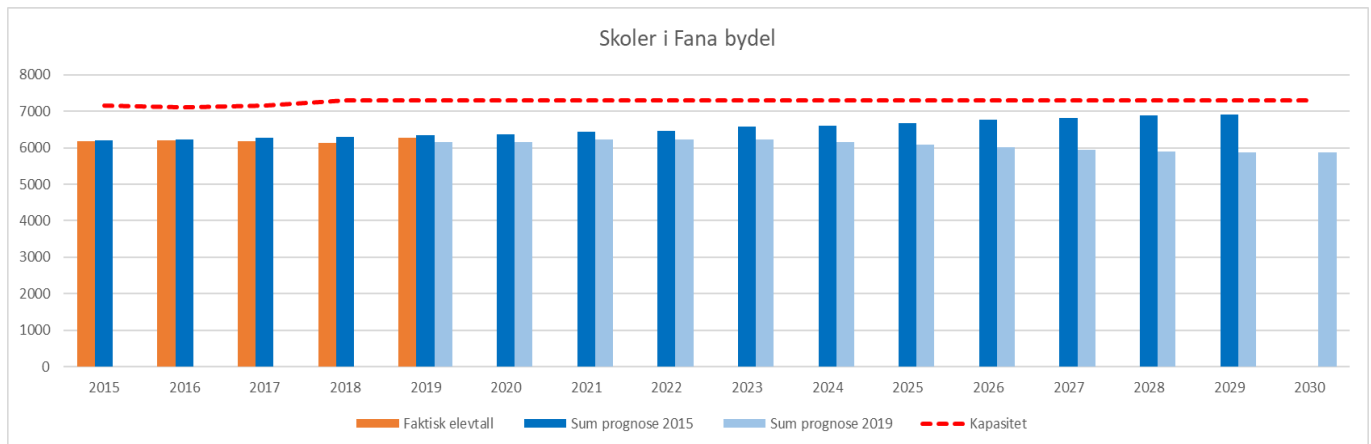
Det er lagt til grunn at skolen har 13 % færre elever enn antall elever som er bosatt i skolekretsen (korreksjonsfaktor).



Boligbygging det er tatt høyde for i prognosen

År:	2019	2020	2021	2022	2023	2024	2025	2026	2027	2028	2029	2030	Totalt
Bolig:	50	42	29	83	25	93	120	95	130	69	180	226	1144

Skoler i Fana bydel

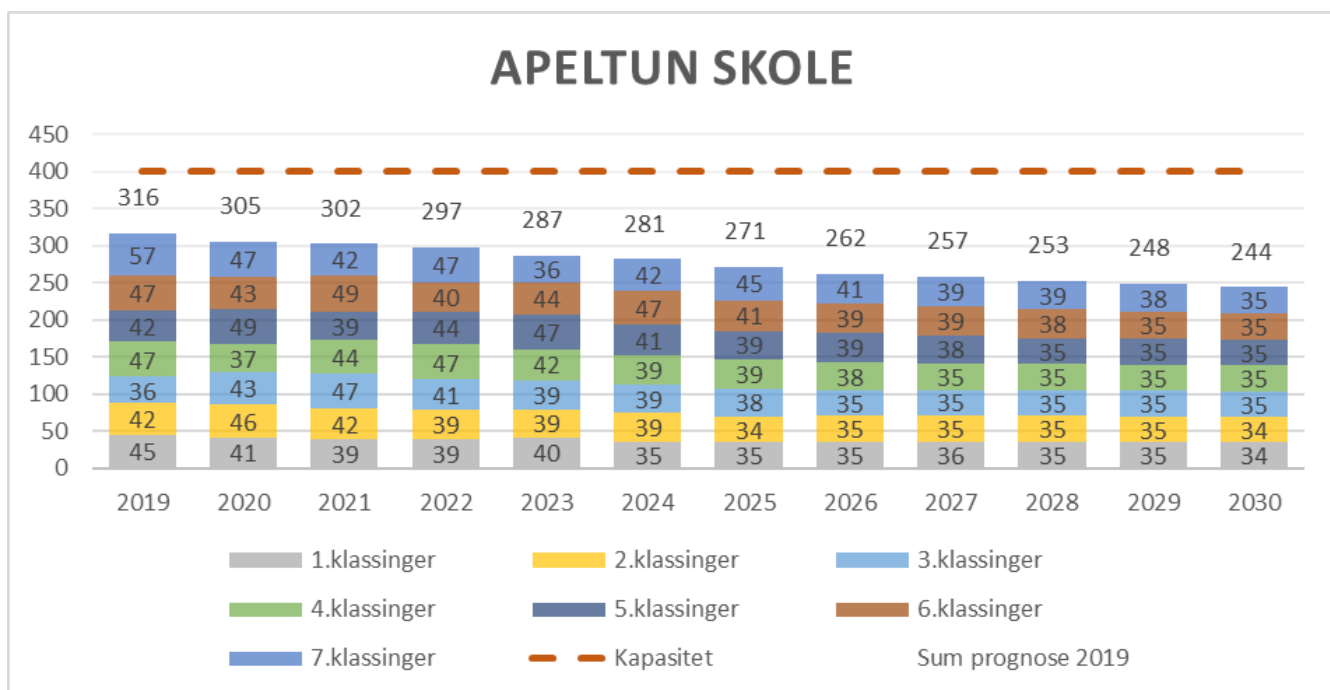
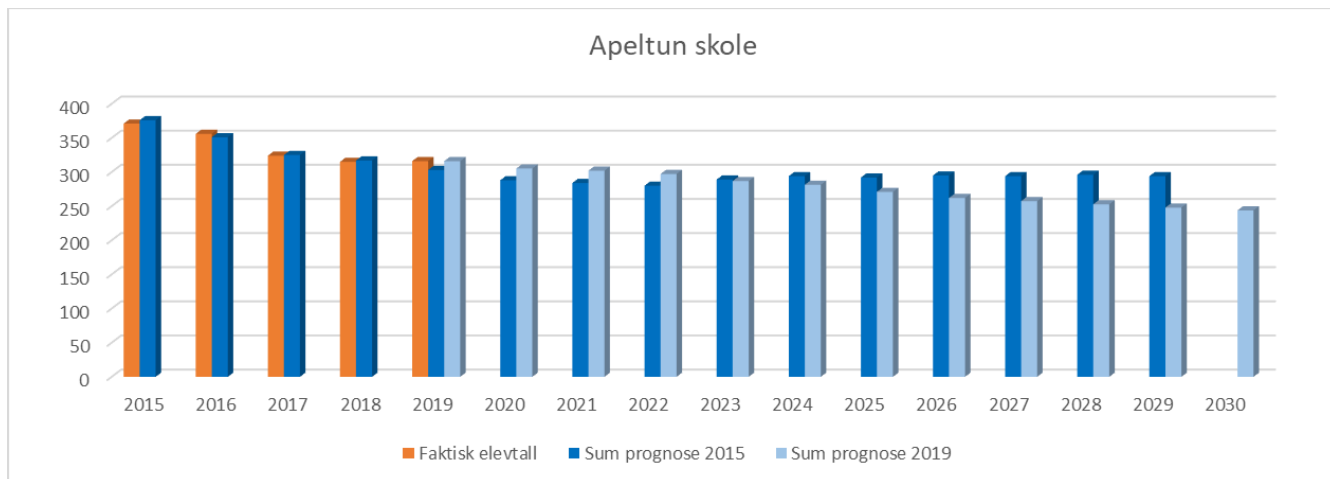


APELTUN SKOLE

Forsterket avdeling: Nei

Innføringsklasse: Nei

Det er lagt til grunn at skolen har 3 % flere elever enn antall elever som er bosatt i skolekretsen (korreksjonsfaktor).



Boligbygging det er tatt høyde for i prognosen

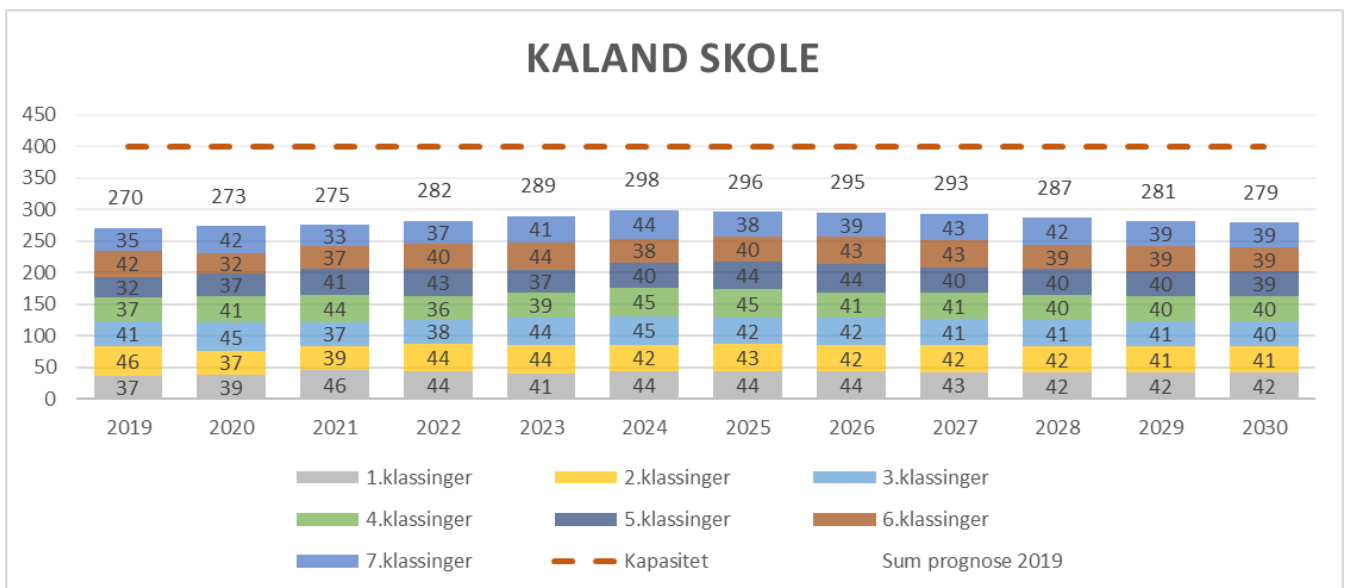
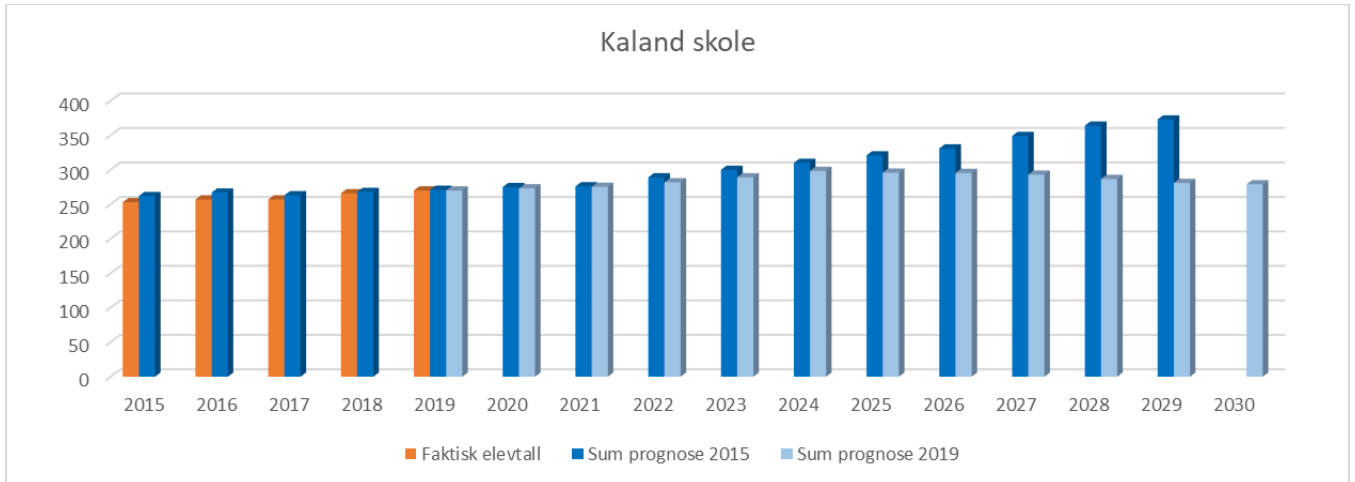
År:	2019	2020	2021	2022	2023	2024	2025	2026	2027	2028	2029	2030	Totalt
Bolig:	32	0	13	9	0	0	3	8	0	0	0	0	65

KALAND SKOLE

Forsterket avdeling: Nei

Innføringsklasse: Nei

Det er lagt til grunn at skolen har 8 % færre elever enn antall elever som er bosatt i skolekretsen (korreksjonsfaktor).



Boligbygging det er tatt høyde for i prognosen

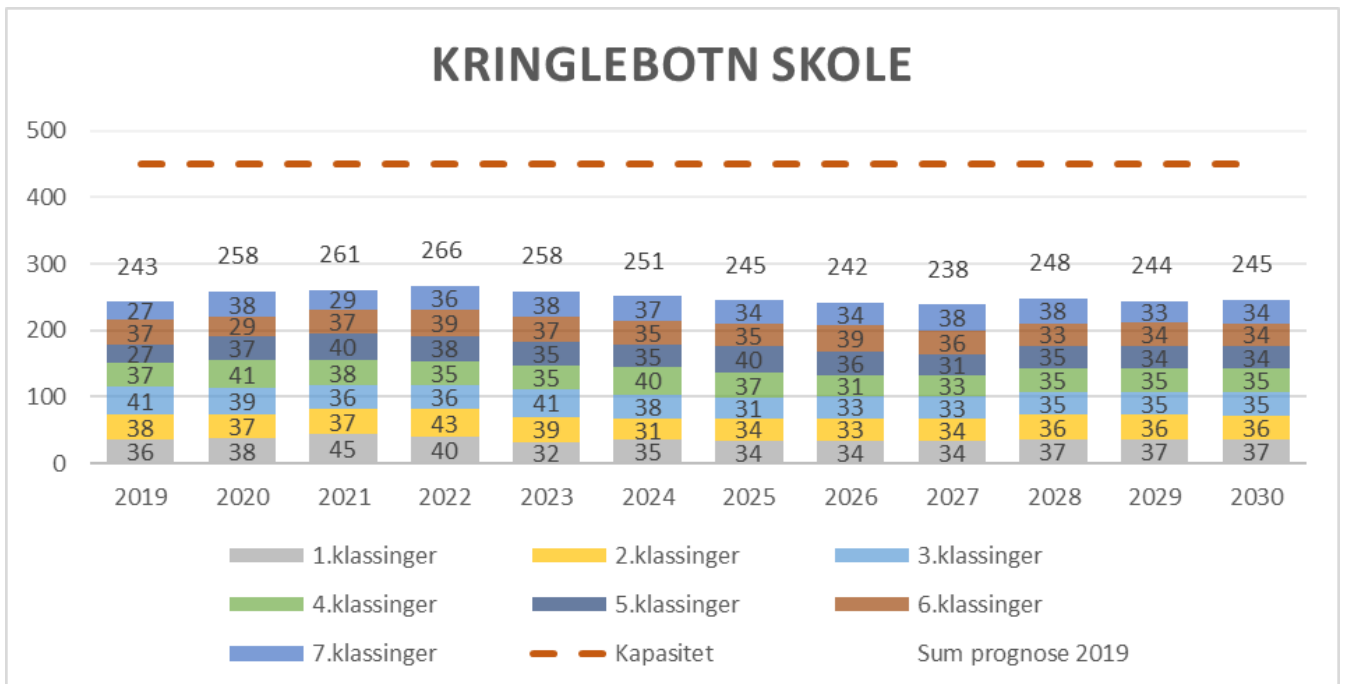
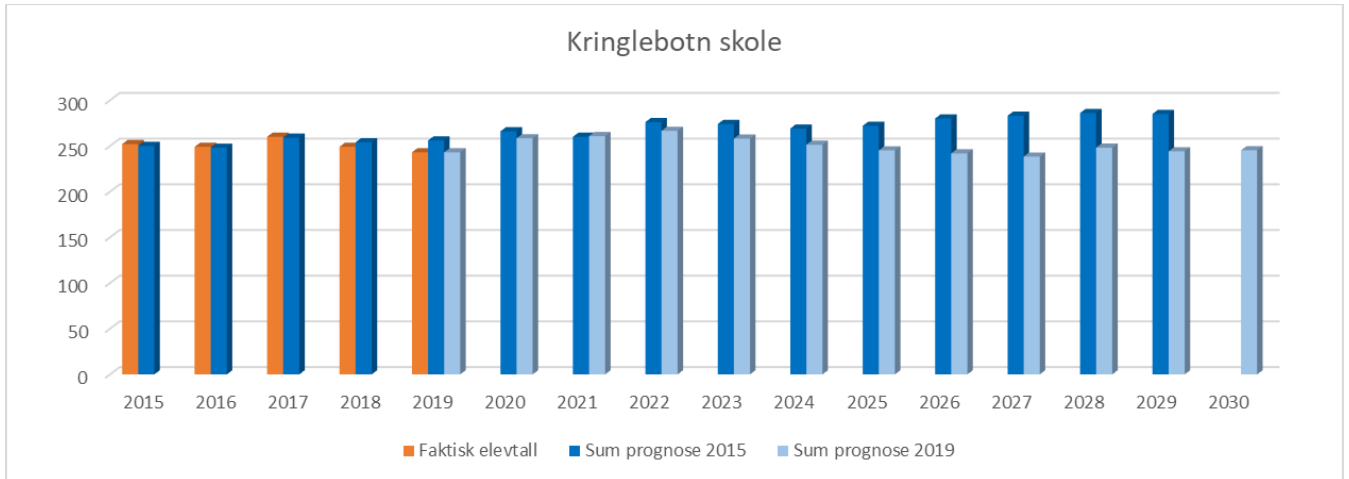
År:	2019	2020	2021	2022	2023	2024	2025	2026	2027	2028	2029	2030	Totalt
Bolig:	14	10	0	48	66	25	0	0	0	0	0	0	161

KRINGLEBOTN SKOLE

Forsterket avdeling: Nei

Innføringsklasse: Nei

Det er lagt til grunn at skolen har 4 % færre elever enn antall elever som er bosatt i skolekretsen (korreksjonsfaktor).



Boligbygging det er tatt høyde for i prognosen

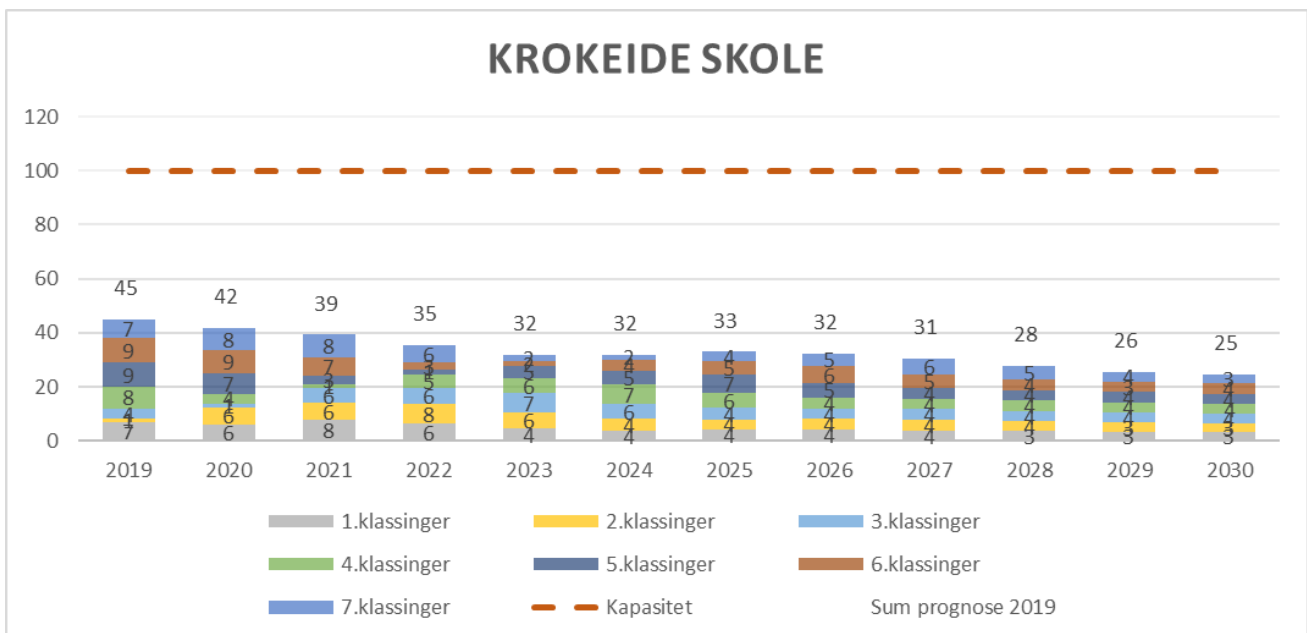
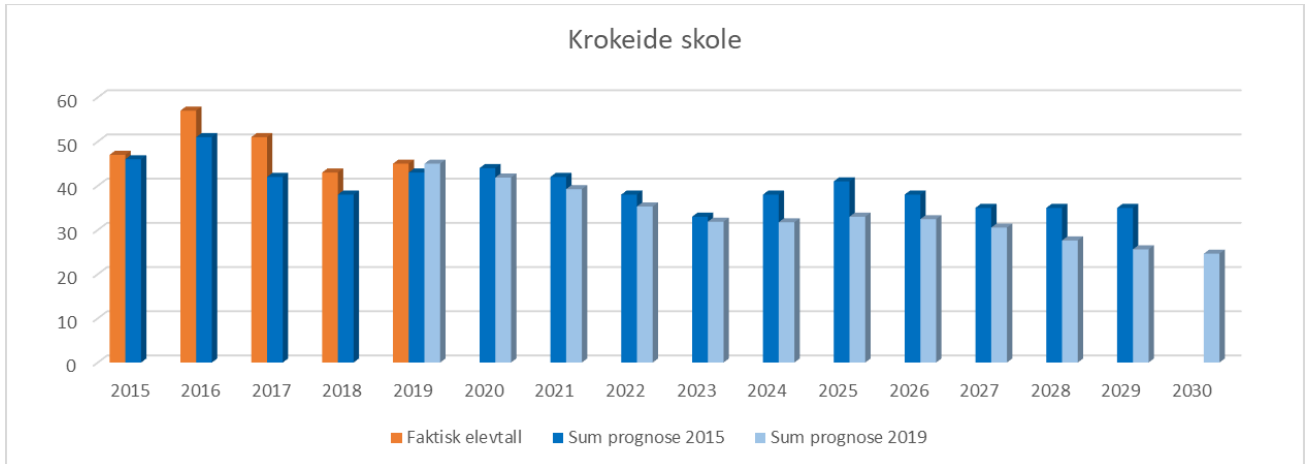
År:	2019	2020	2021	2022	2023	2024	2025	2026	2027	2028	2029	2030	Totalt
Bolig:	52	0	1	0	0	0	0	0	75	0	0	0	128

KROKEIDE SKOLE

Forsterket avdeling: Nei

Innføringsklasse: Nei

Det er lagt til grunn at skolen har 8 % færre elever enn antall elever som er bosatt i skolekretsen (korreksjonsfaktor).



Boligbygging det er tatt høyde for i prognosen

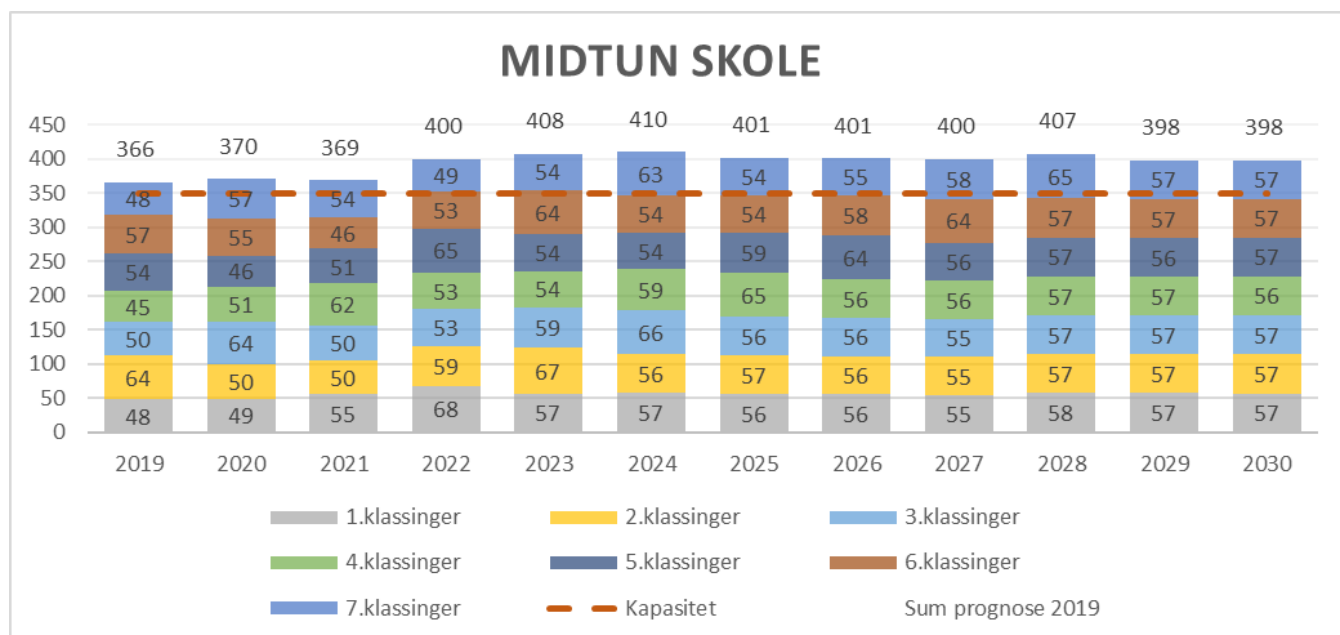
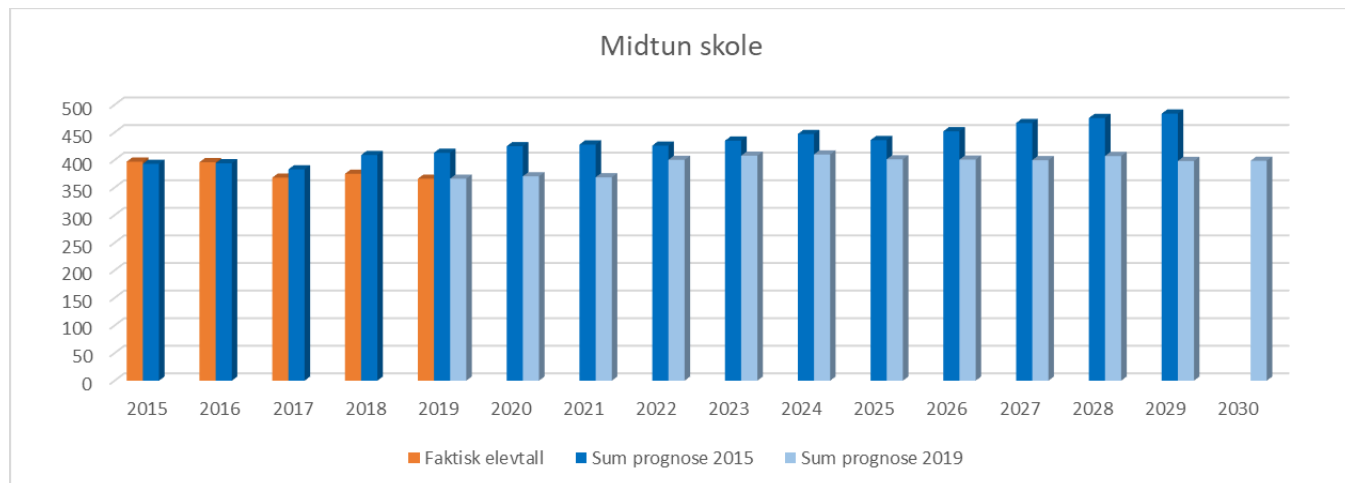
År:	2019	2020	2021	2022	2023	2024	2025	2026	2027	2028	2029	2030	Totalt
Bolig:	4	0	0	1	0	0	0	0	0	0	0	0	5

MIDTUN SKOLE

Forsterket avdeling: Nei

Innføringsklasse: Nei

Det er lagt til grunn at skolen har 4 % flere elever enn antall elever som er bosatt i skolekretsen (korreksjonsfaktor).



*Vedtatt byggeprosjekt gir skolen en normalkapasitet på 500 elever fra 2021.

Boligbygging det er tatt høyde for i prognosen

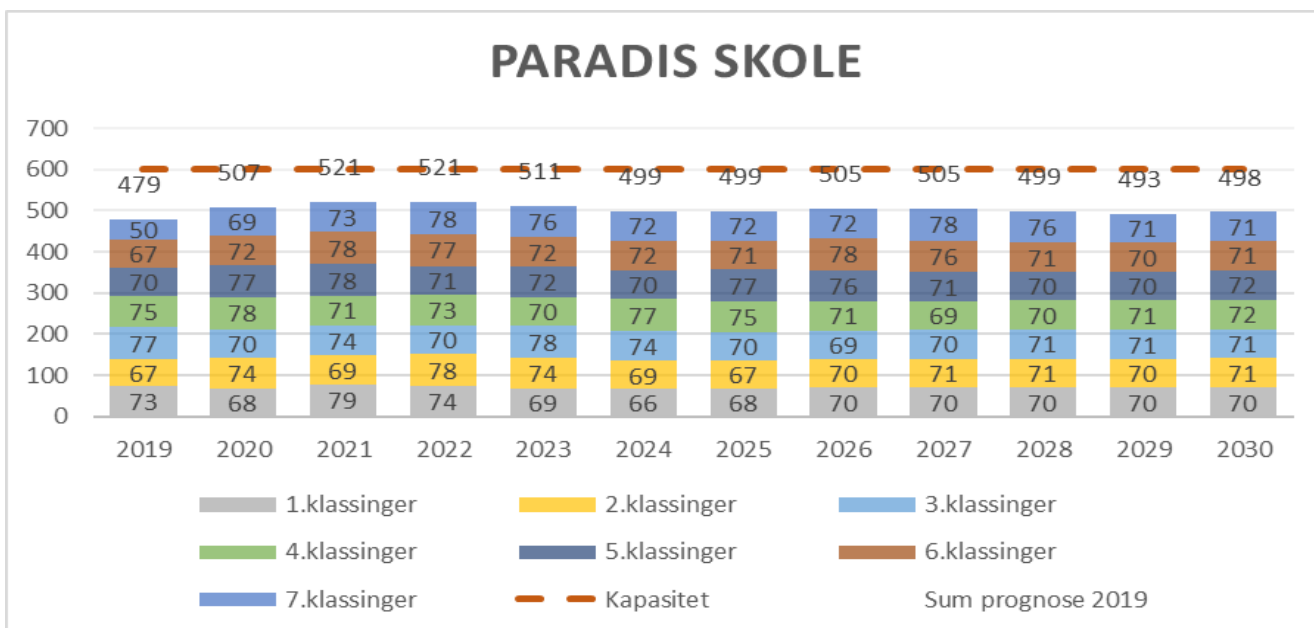
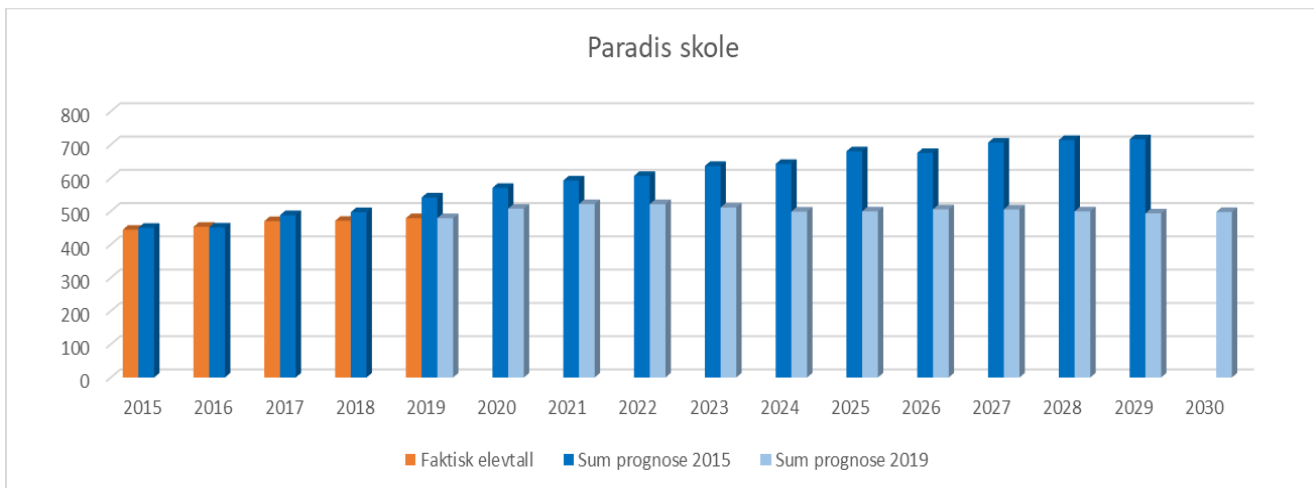
År:	2019	2020	2021	2022	2023	2024	2025	2026	2027	2028	2029	2030	Totalt
Bolig:	38	2	139	8	3	1	0	3	82	4	17	2	301

PARADIS SKOLE

Forsterket avdeling: Nei

Innføringsklasse: Nei

Det er lagt til grunn at skolen har omtrent samme antall elever som antall bosatte i skolekretsen (korreksjonsfaktor).



*Skolen disponerer arealer i Fana gymnas og har en normalkapasitet på 600 elever.

Boligbygging det er tatt høyde for i prognosen

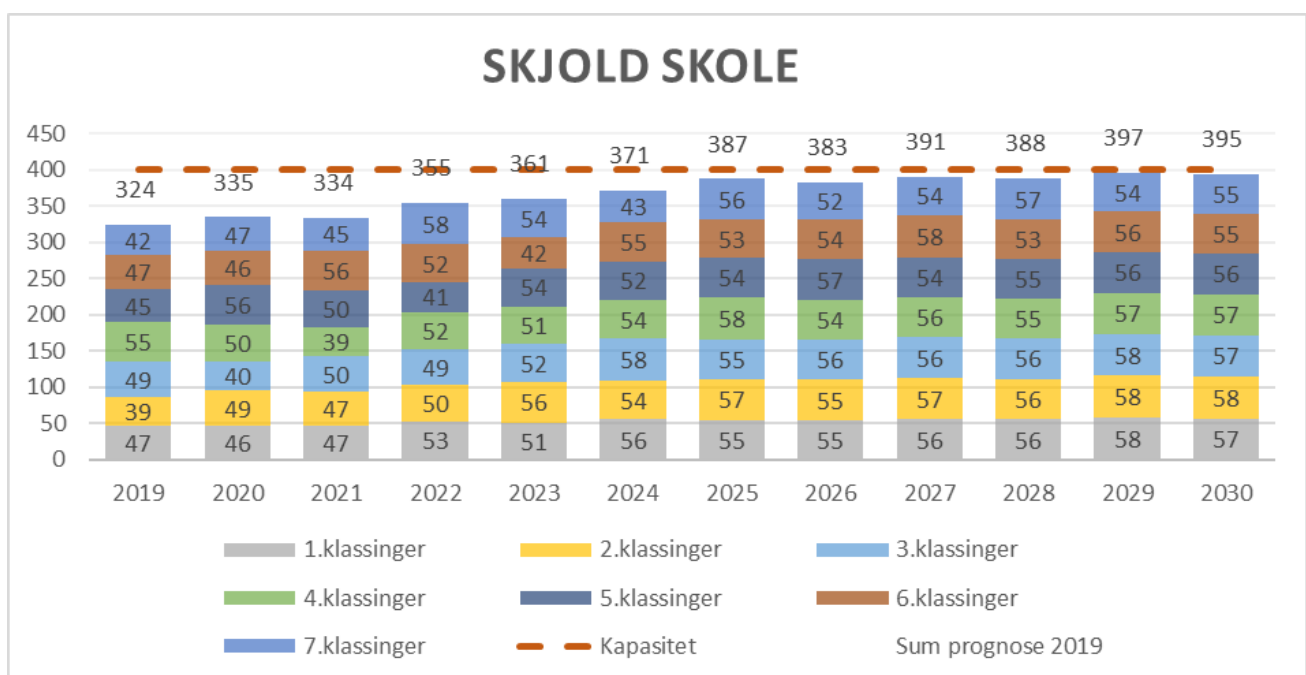
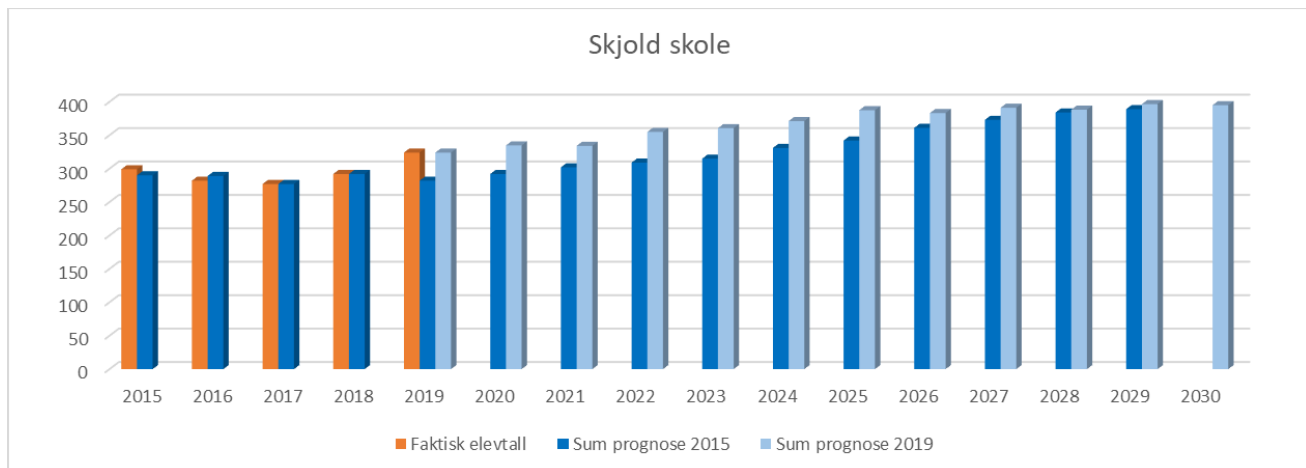
År:	2019	2020	2021	2022	2023	2024	2025	2026	2027	2028	2029	2030	Totalt
Bolig:	111	54	8	16	0	39	74	0	25	14	45	99	501

SKJOLD SKOLE

Forsterket avdeling: Nei

Innføringsklasse: Ja

Det er lagt til grunn at skolen har 10 % færre elever enn antall elever som er bosatt i skolekretsen (korreksjonsfaktor).



Boligbygging det er tatt høyde for i prognosen

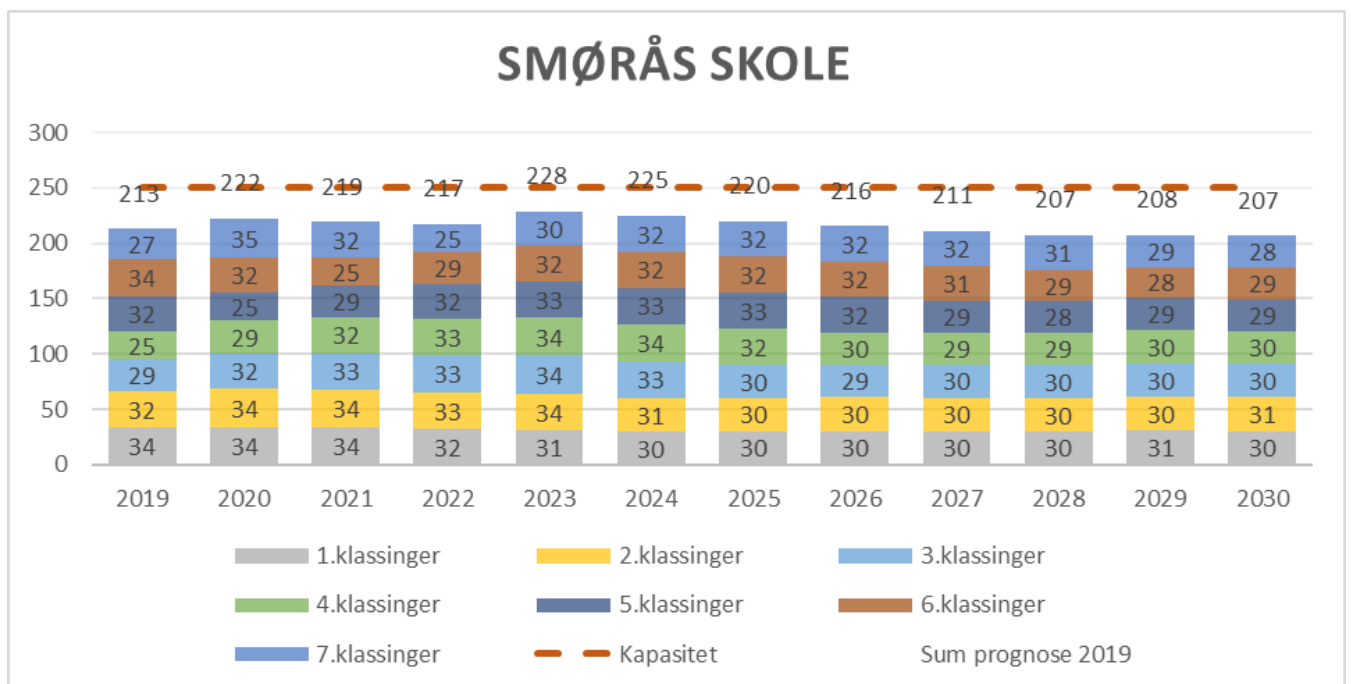
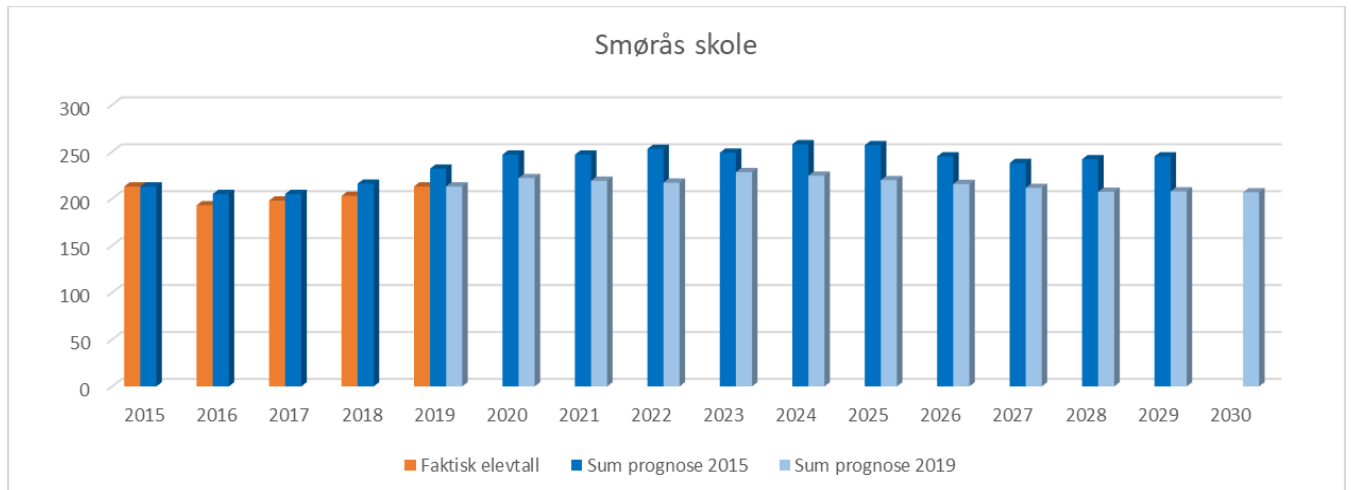
År:	2019	2020	2021	2022	2023	2024	2025	2026	2027	2028	2029	2030	Totalt
Bolig:	64	9	115	119	100	50	0	70	0	100	0	0	627

SMØRÅS SKOLE

Forsterket avdeling: Nei

Innføringsklasse: Nei

Det er lagt til grunn at skolen har 12 % færre elever enn antall elever som er bosatt i skolekretsen (korreksjonsfaktor).



Boligbygging det er tatt høyde for i prognosen

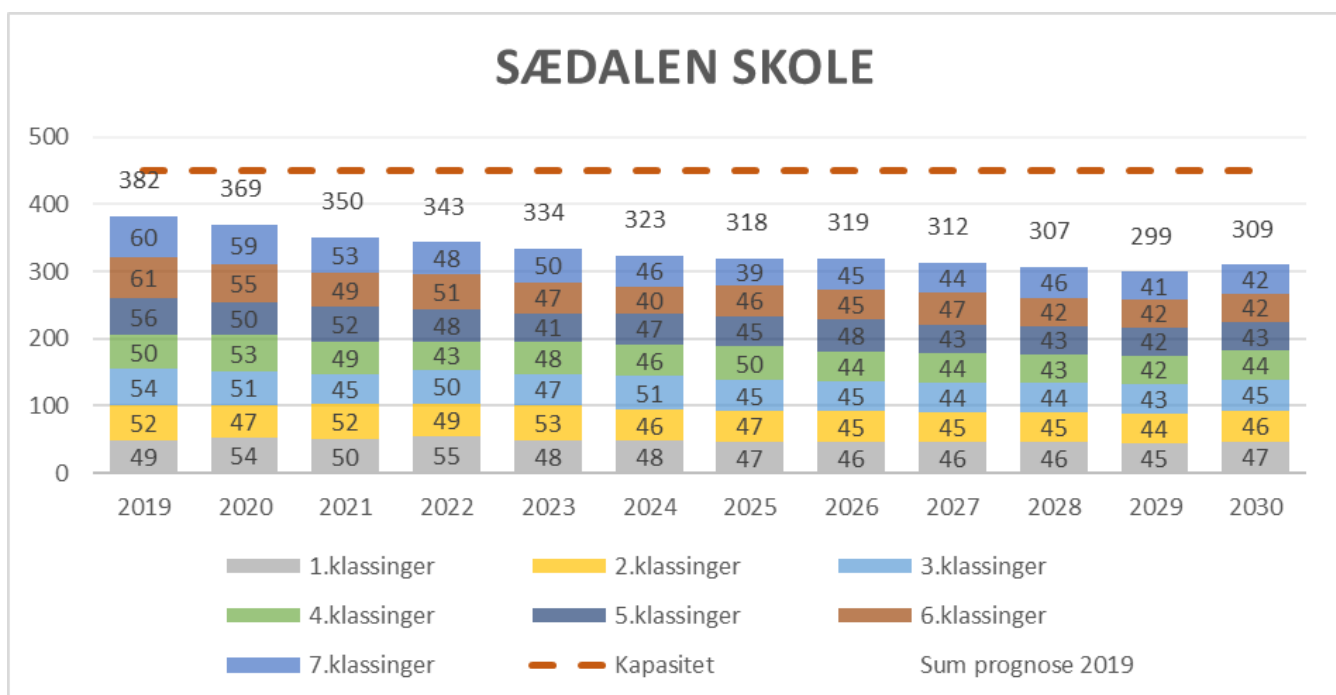
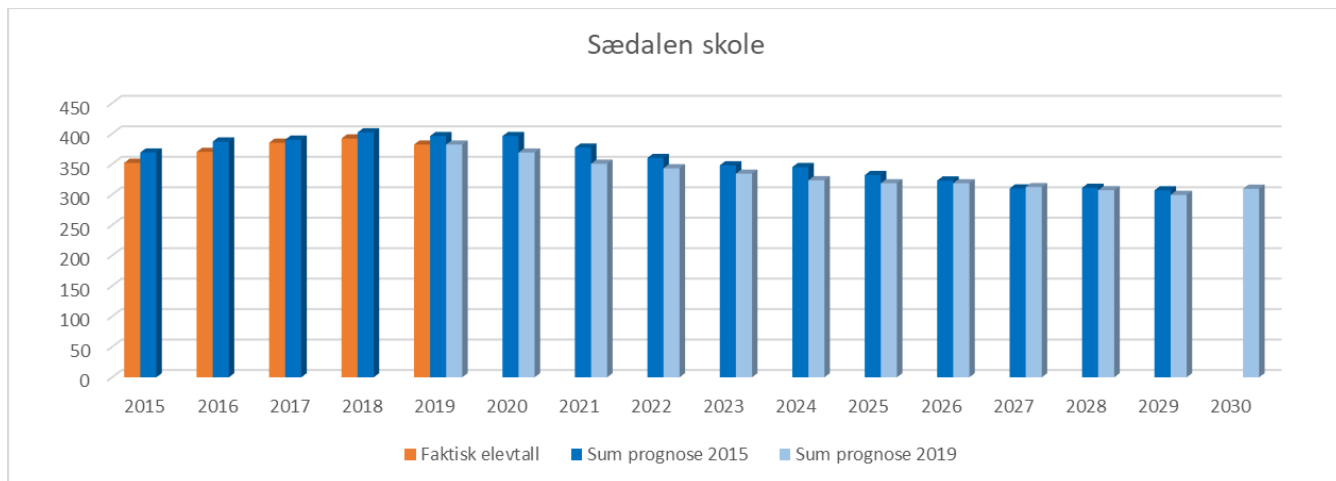
År:	2019	2020	2021	2022	2023	2024	2025	2026	2027	2028	2029	2030	Totalt
Bolig:	14	0	3	48	0	0	0	0	0	19	0	50	133

SÆDALEN SKOLE

Forsterket avdeling: Nei

Innføringsklasse: Nei

Det er lagt til grunn at skolen har 2 % færre elever enn antall elever som er bosatt i skolekretsen (korreksjonsfaktor).



Boligbygging det er tatt høyde for i prognosen

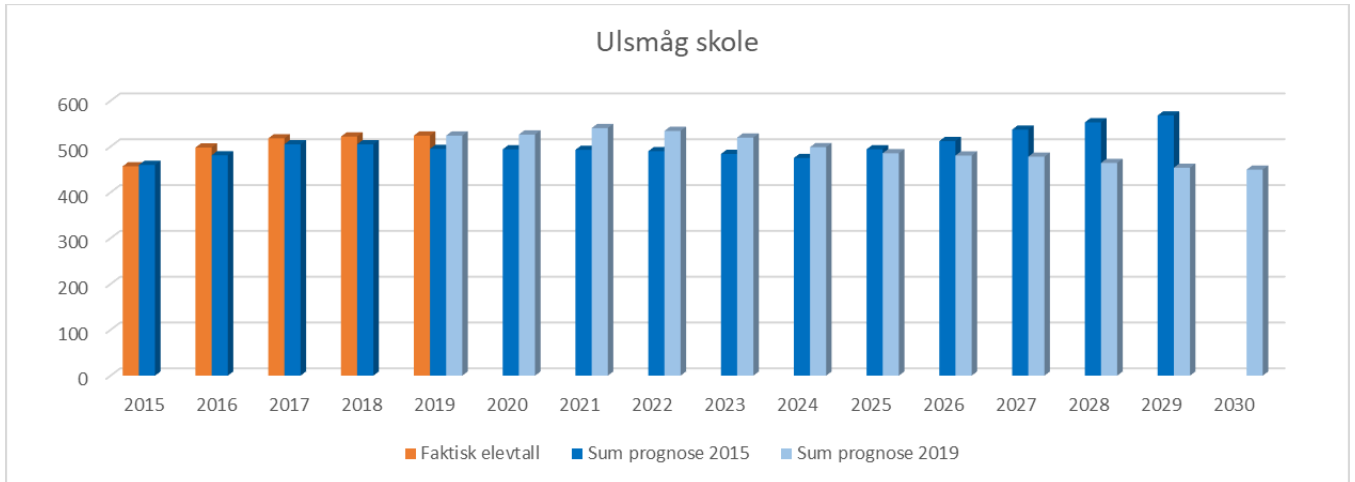
År:	2019	2020	2021	2022	2023	2024	2025	2026	2027	2028	2029	2030	Totalt
Bolig:	23	0	0	0	0	11	0	0	0	0	58	0	93

ULSMÅG SKOLE

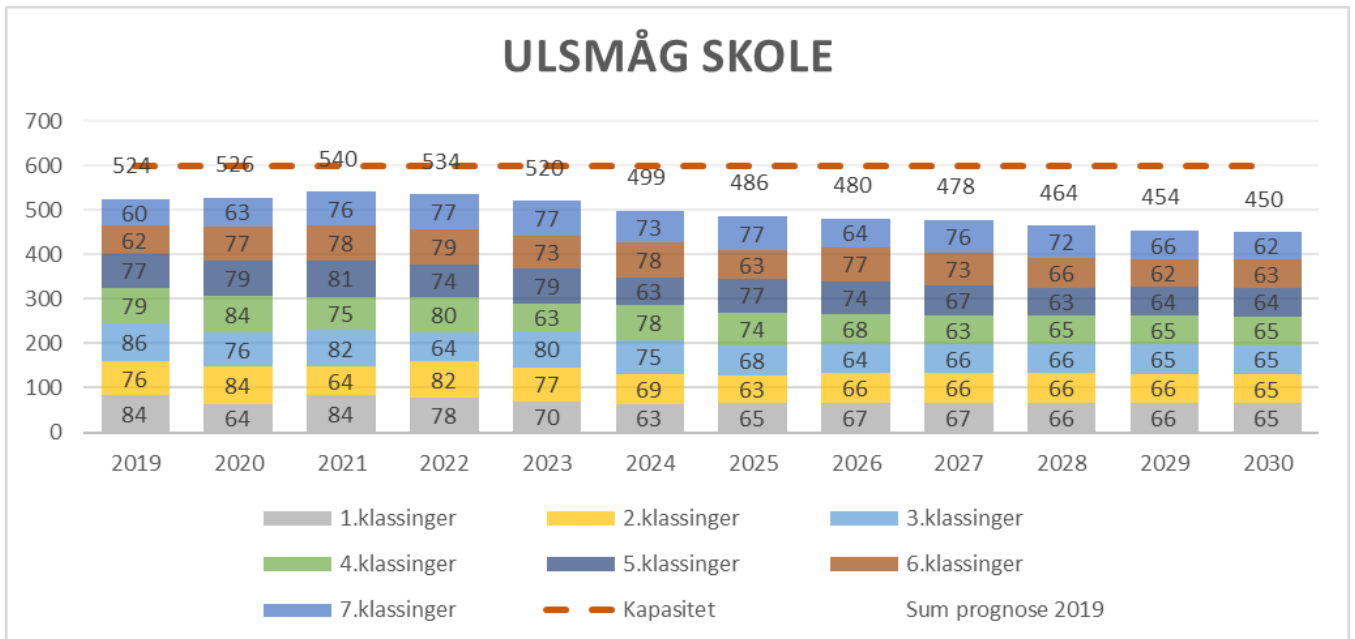
Forsterket avdeling: Nei

Innføringsklasse: Nei

Det er lagt til grunn at skolen har 3 % færre elever enn antall elever som er bosatt i skolekretsen (korreksjonsfaktor).



*Fra skoleåret 2016/2017 mottok skolen elever fra nedlagte Riple skule



Boligbygging det er tatt høyde for i prognosen

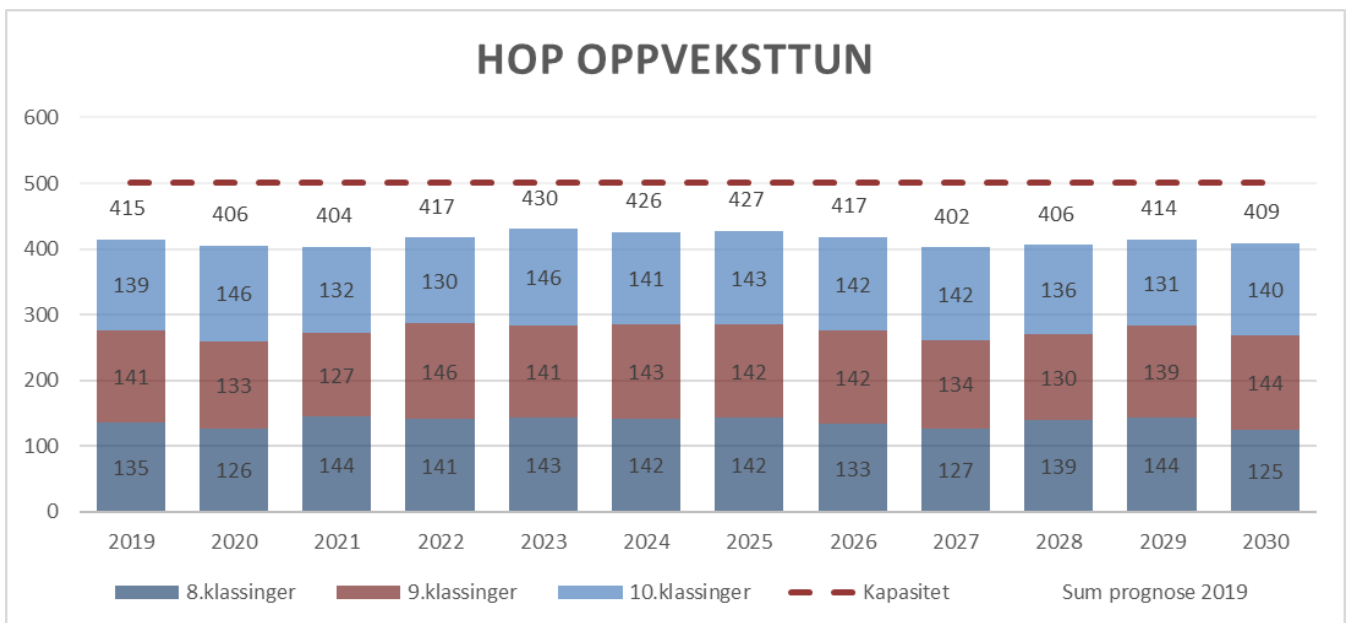
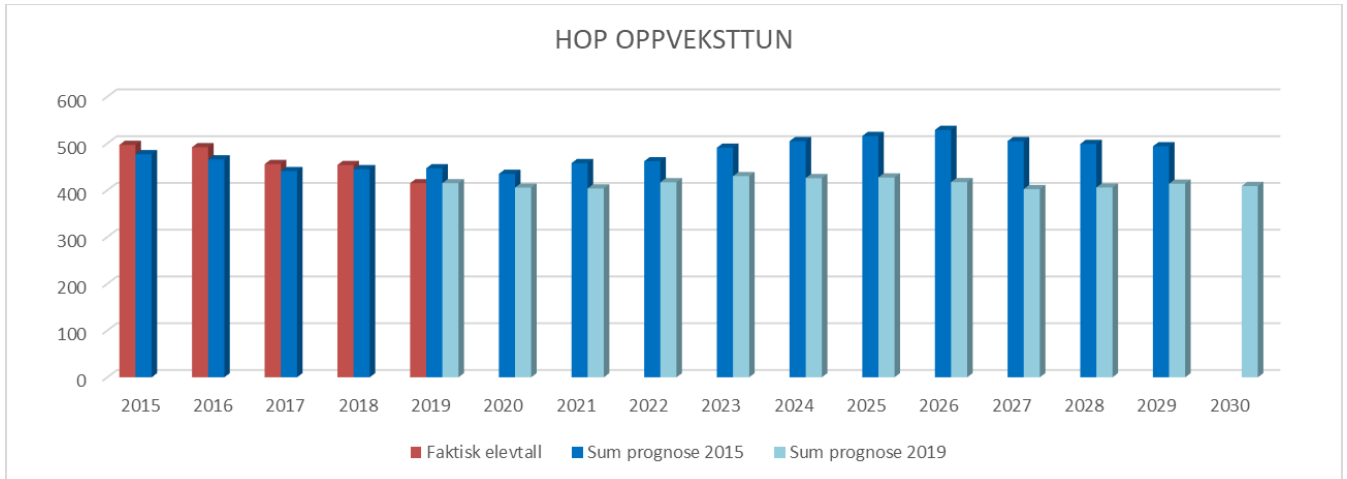
År:	2019	2020	2021	2022	2023	2024	2025	2026	2027	2028	2029	2030	Totalt
Bolig:	51	2	2	4	0	0	60	0	0	1	0	2	122

HOP OPPVEKSTTUN

Forsterket avdeling: Ja. 21 elever skoleåret 2019/2020.

Innføringsklasse: Ja.

Det er lagt til grunn at skolen har 4 % færre elever enn antall elever som er bosatt i skolekretsen (korreksjonsfaktor).



Boligbygging det er tatt høyde for i prognosen

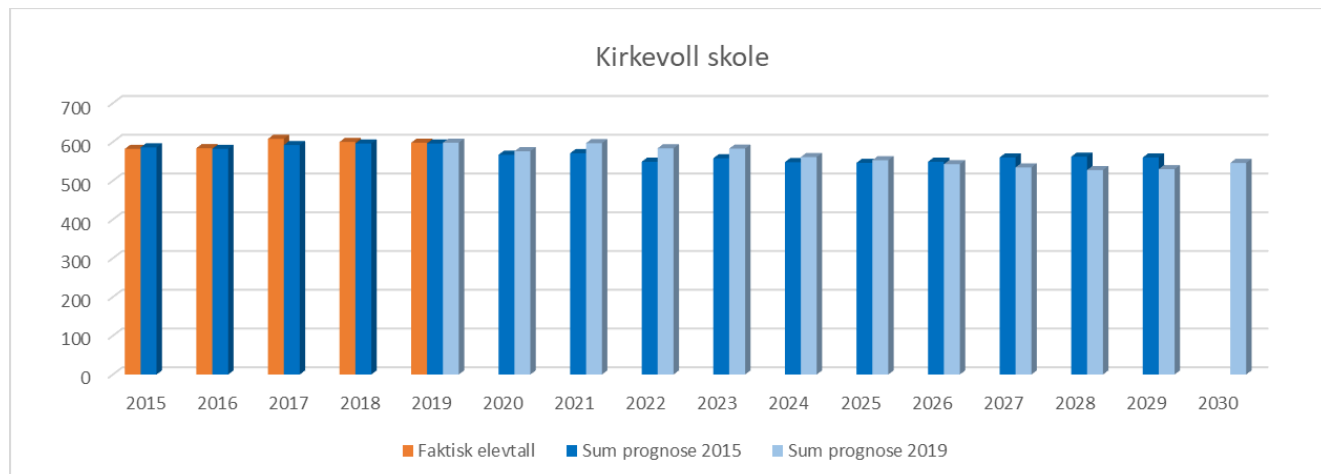
År:	2019	2020	2021	2022	2023	2024	2025	2026	2027	2028	2029	2030	Totalt
Bolig:	130	19	133	30	18	25	22	19	148	24	34	31	633

KIRKEVOLL SKOLE

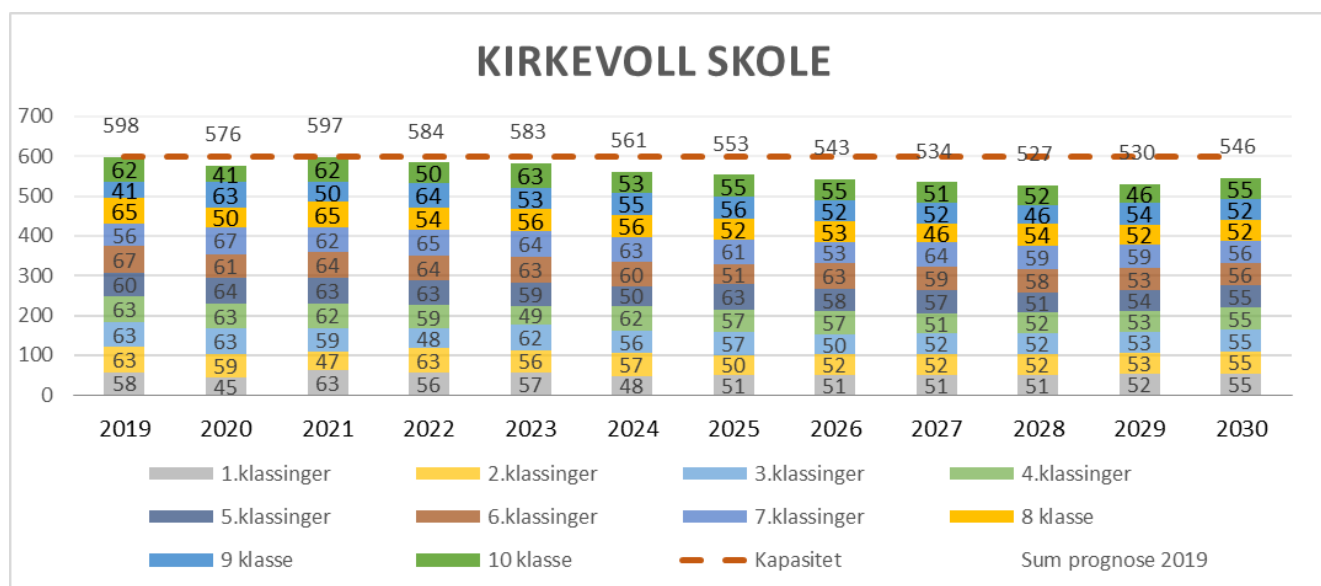
Forsterket avdeling: Nei

Innføringsklasse: Nei

Det er lagt til grunn at skolen har 2 % færre elever på barnetrinnet og 24 % færre elever på ungdomstrinnet enn antall elever som er bosatt i skolekretsen (korreksjonsfaktor).



*Fra skoleåret 2017/2018 mottok skolen elever fra nedlagte Nordvik skole.



Boligbygging det er tatt høyde for i prognosen (barnetrinn):

År:	2019	2020	2021	2022	2023	2024	2025	2026	2027	2028	2029	2030	Totalt
Bolig:	6	0	1	1	0	15	0	0	0	30	52	0	105

Boligbygging det er tatt høyde for i prognosen (ungdomstrinn):

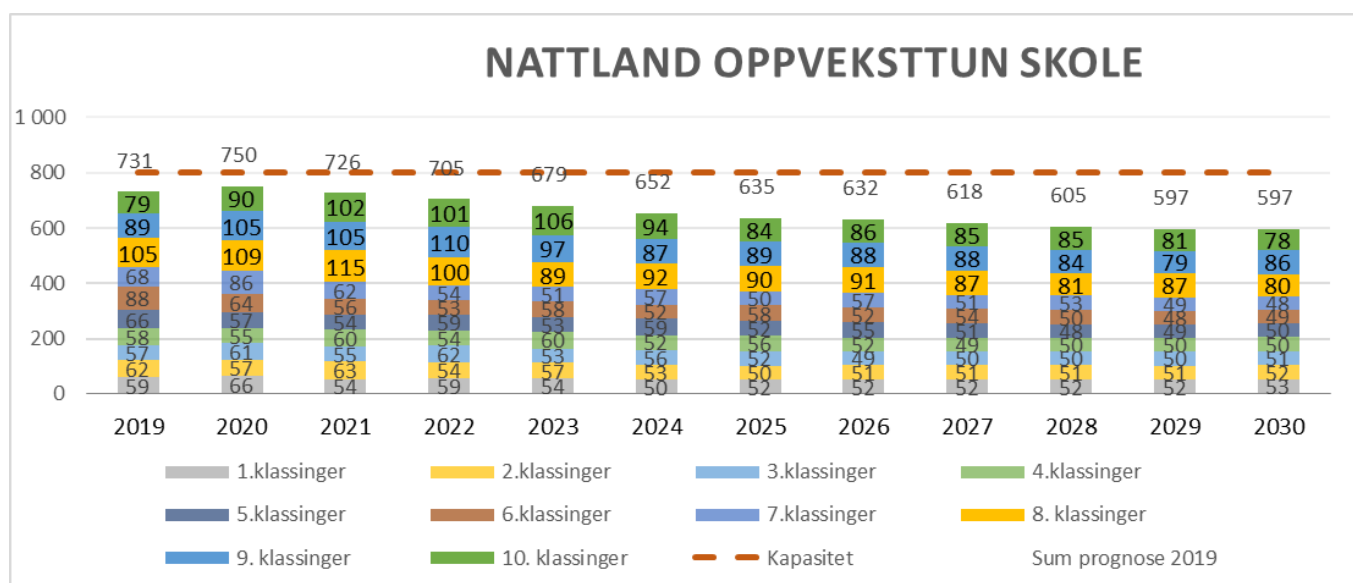
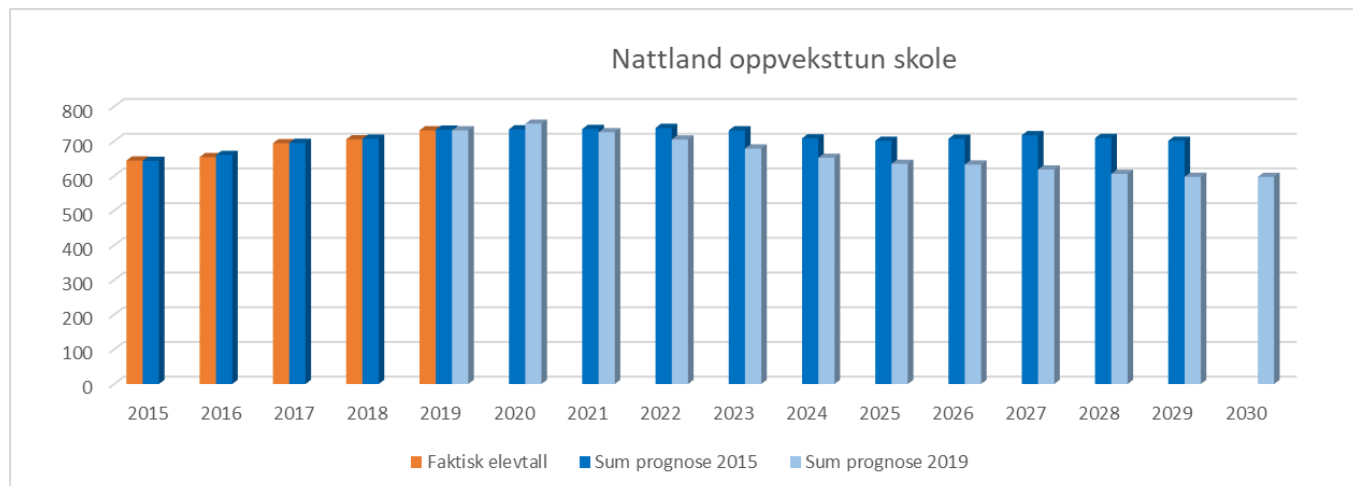
År:	2019	2020	2021	2022	2023	2024	2025	2026	2027	2028	2029	2030	Totalt
Bolig:	12	0	1	2	0	15	0	0	0	30	50	0	110

NATTLAND OPPVEKSTTUN SKOLE

Forsterket avdeling: Nei

Innføringsklasse: Nei

Det er lagt til grunn at skolen har omtrent samme antall elever som antall bosatte i skolekretsen på barnetrinnet og 10 % flere elever enn antall bosatte elever i skolekretsen på ungdomstrinnet (korreksjonsfaktor).



Boligbygging det er tatt høyde for i prognosen (barnetrinnet):

År:	2019	2020	2021	2022	2023	2024	2025	2026	2027	2028	2029	2030	Totalt
Bolig:	13	1	2	1	0	5	0	0	0	0	22	0	43

Boligbygging det er tatt høyde for i prognosen (ungdomstrinnet):

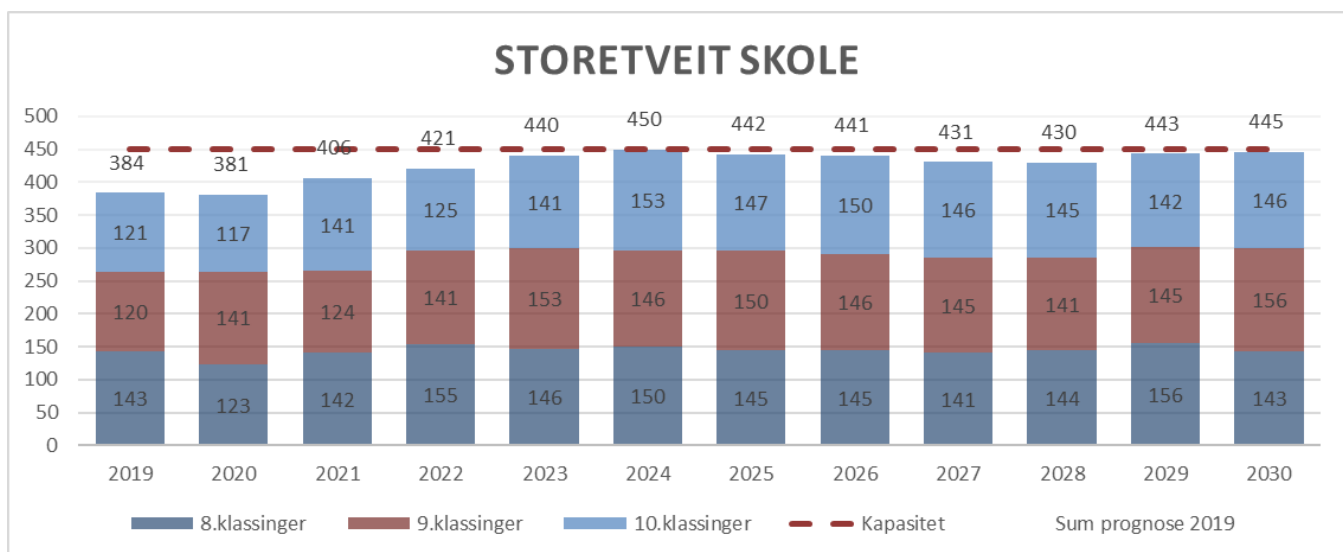
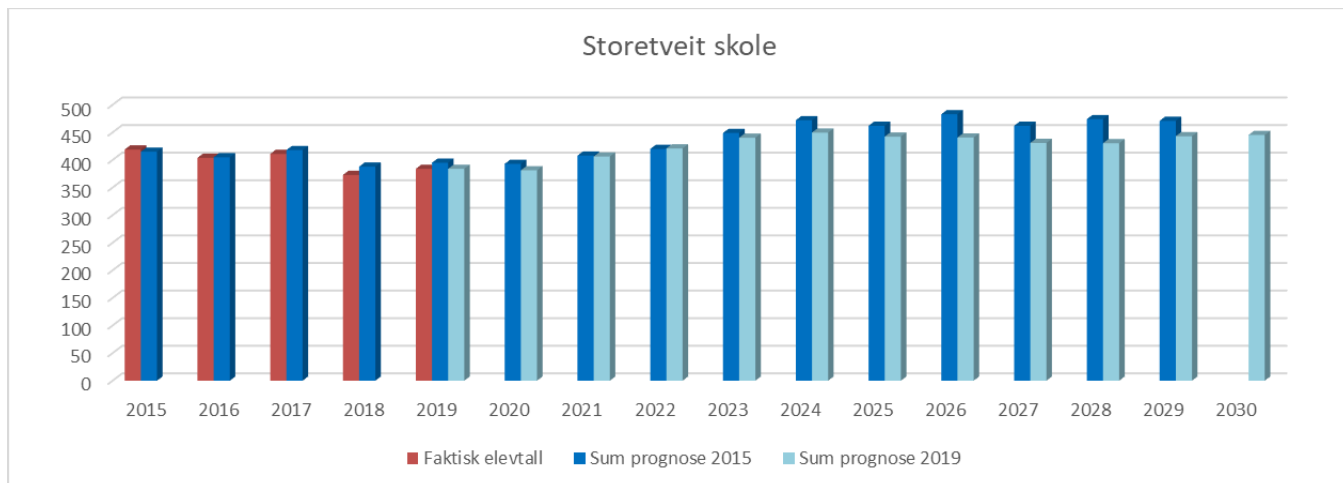
År:	2019	2020	2021	2022	2023	2024	2025	2026	2027	2028	2029	2030	Totalt
Bolig:	32	0	0	0	0	14	0	0	0	0	73	0	119

STORETVEIT SKOLE

Forsterket avdeling: Nei

Innføringsklasse: Nei

Det er lagt til grunn at skolen har 5 % færre elever enn antall elever som er bosatt i skolekretsen (korreksjonsfaktor).



Boligbygging det er tatt høyde for i prognosen

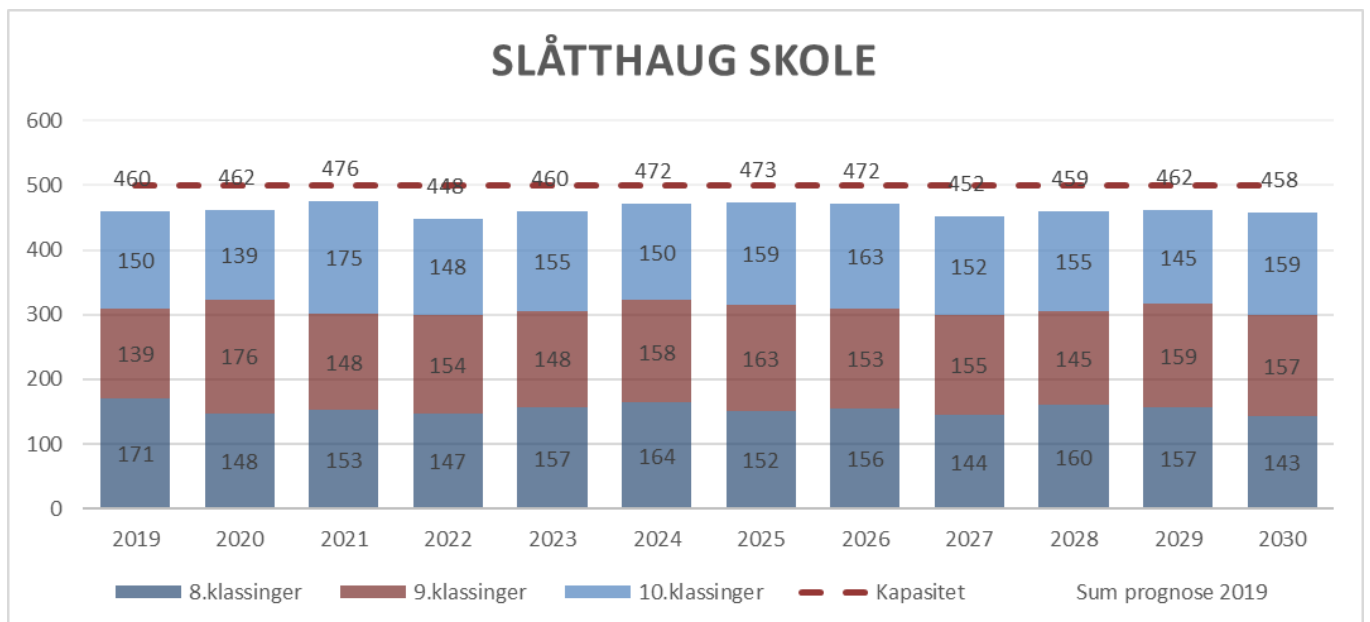
År:	2019	2020	2021	2022	2023	2024	2025	2026	2027	2028	2029	2030	Totalt
Bolig:	125	53	95	91	179	172	181	108	146	167	172	216	1703

SLÅTTHAUG SKOLE

Forsterket avdeling: Nei

Innføringsklasse: Nei

Det er lagt til grunn at skolen har 9 % færre elever enn antall elever som er bosatt i skolekretsen (korreksjonsfaktor).



Boligbygging det er tatt høyde for i prognosen

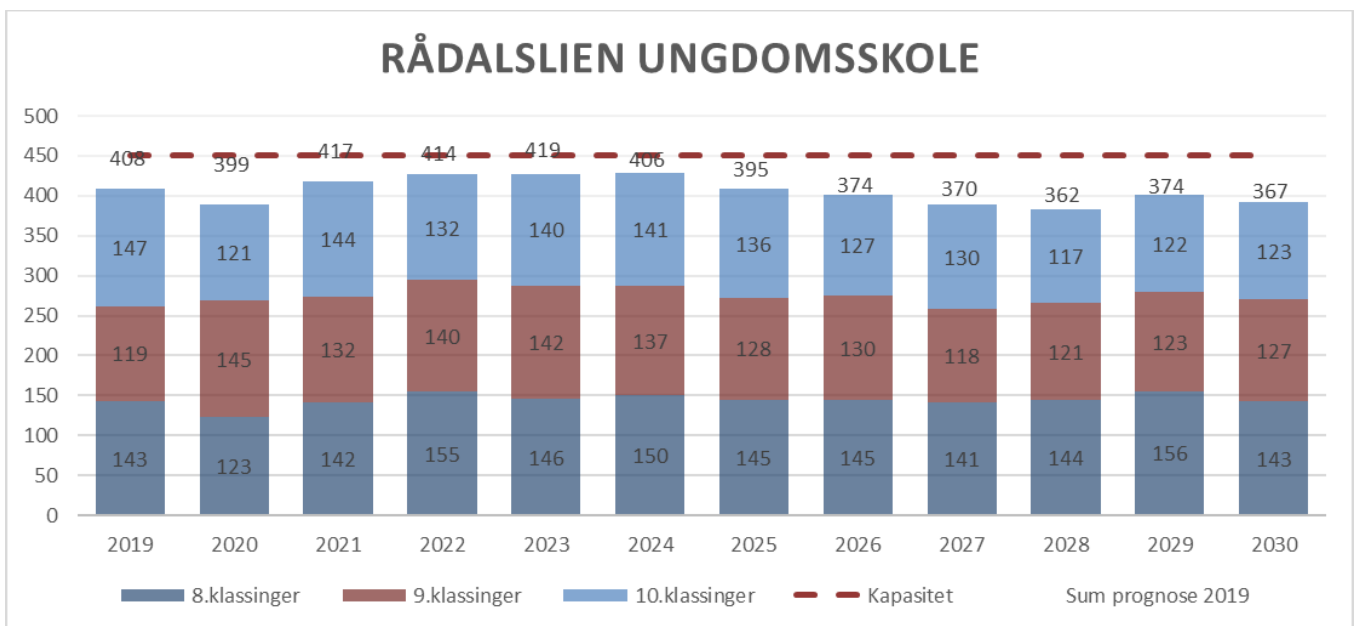
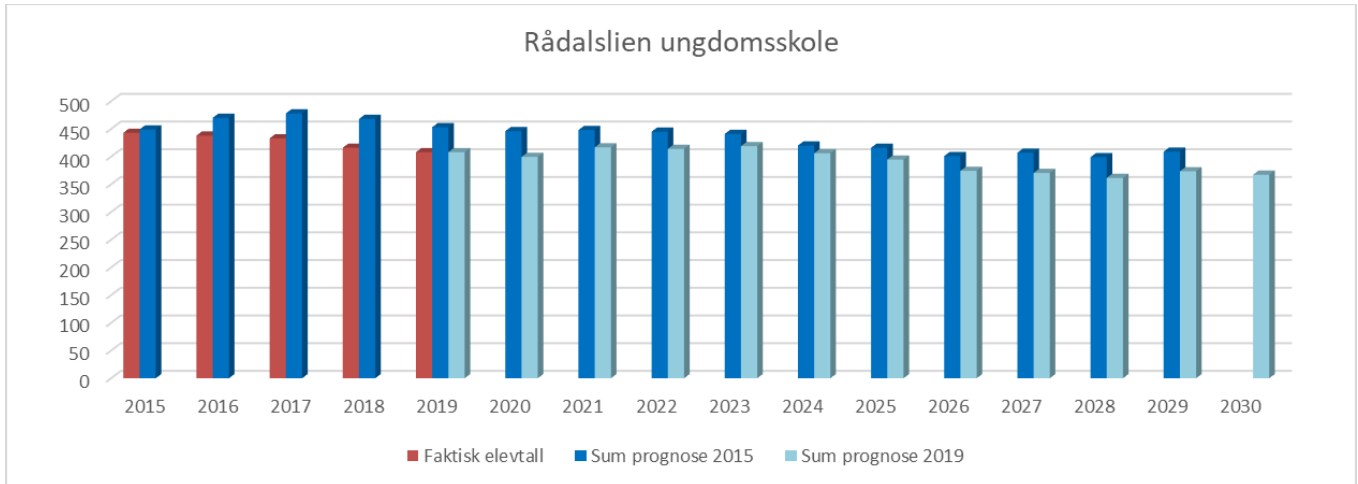
År:	2019	2020	2021	2022	2023	2024	2025	2026	2027	2028	2029	2030	Totalt
Bolig:	78	12	31	74	65	25	60	0	16	10	3	25	401

RÅDALSLIEN UNGDOMSSKOLE

Forsterket avdeling: Nei

Innføringsklasse: Nei

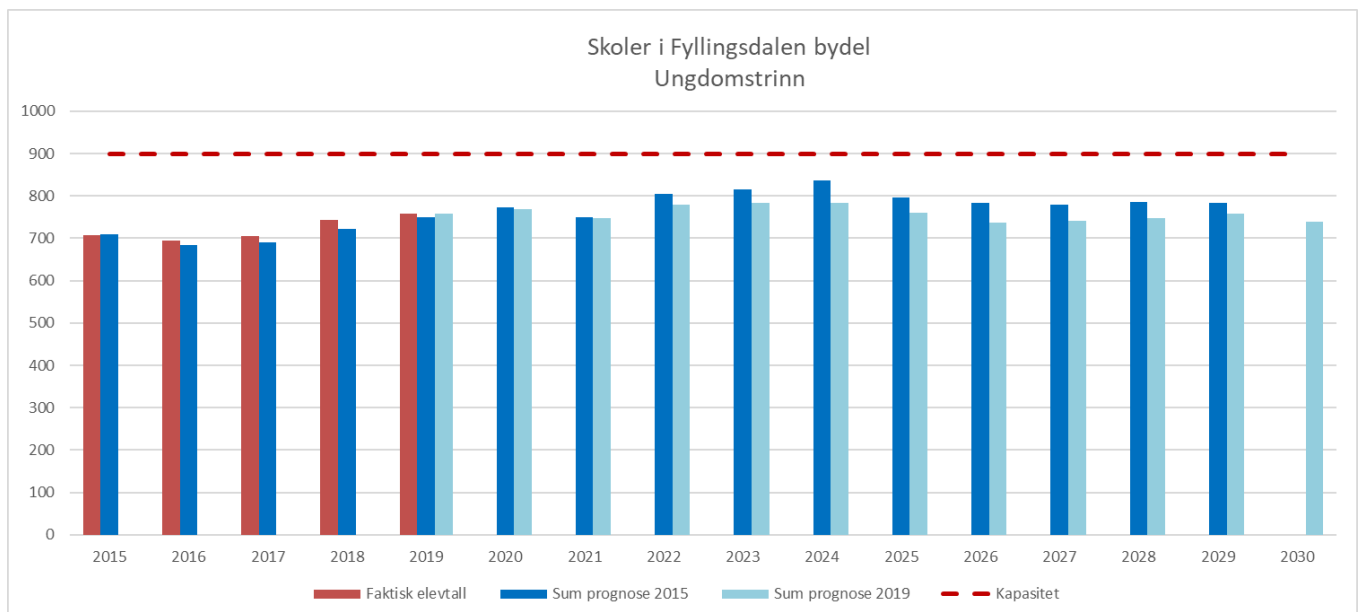
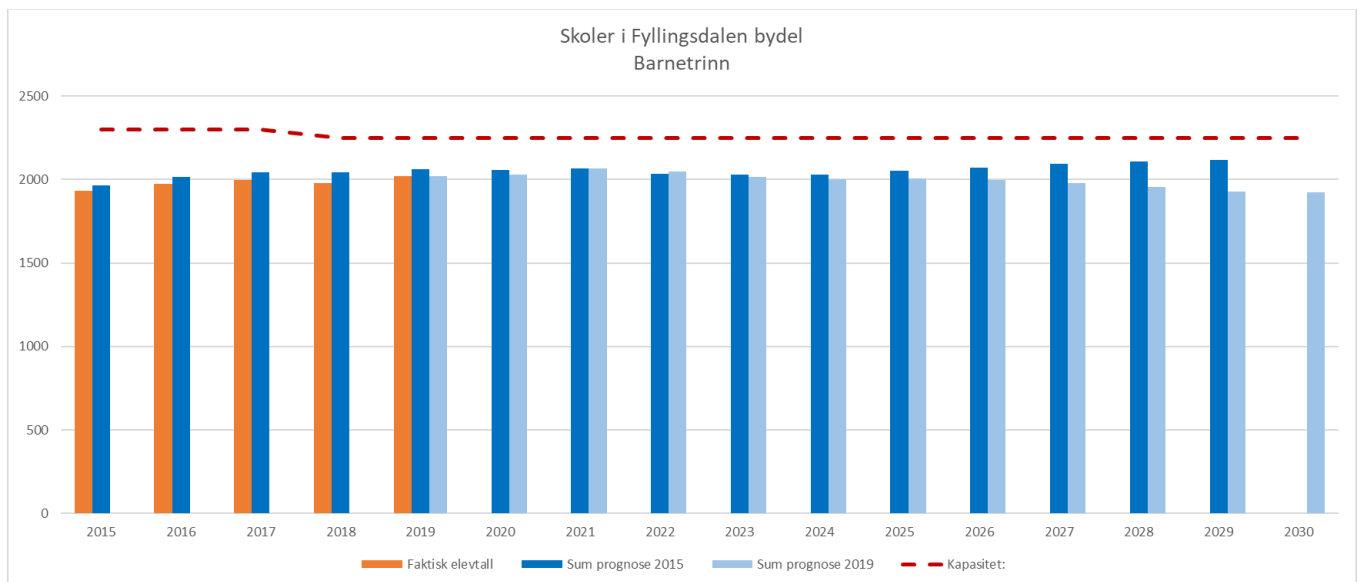
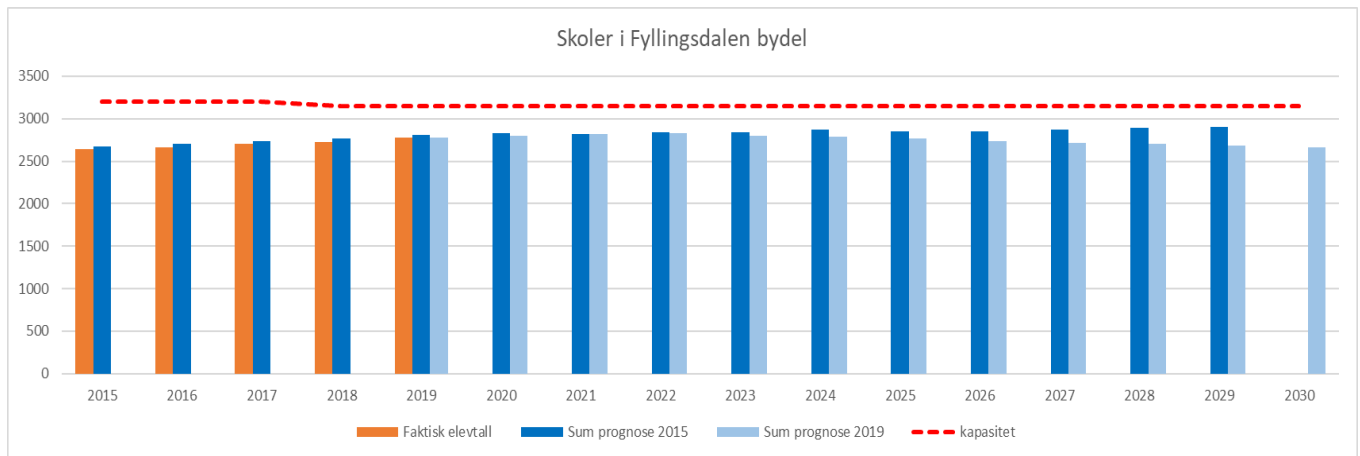
Det er lagt til grunn at skolen har 3 % flere elever enn antall elever som er bosatt i skolekretsen (korreksjonsfaktor).



Boligbygging det er tatt høyde for i prognosen

År:	2019	2020	2021	2022	2023	2024	2025	2026	2027	2028	2029	2030	Totalt
Bolig:	110	76	112	132	84	46	21	69	0	84	2	28	765

Skoler i Fyllingsdalen bydel

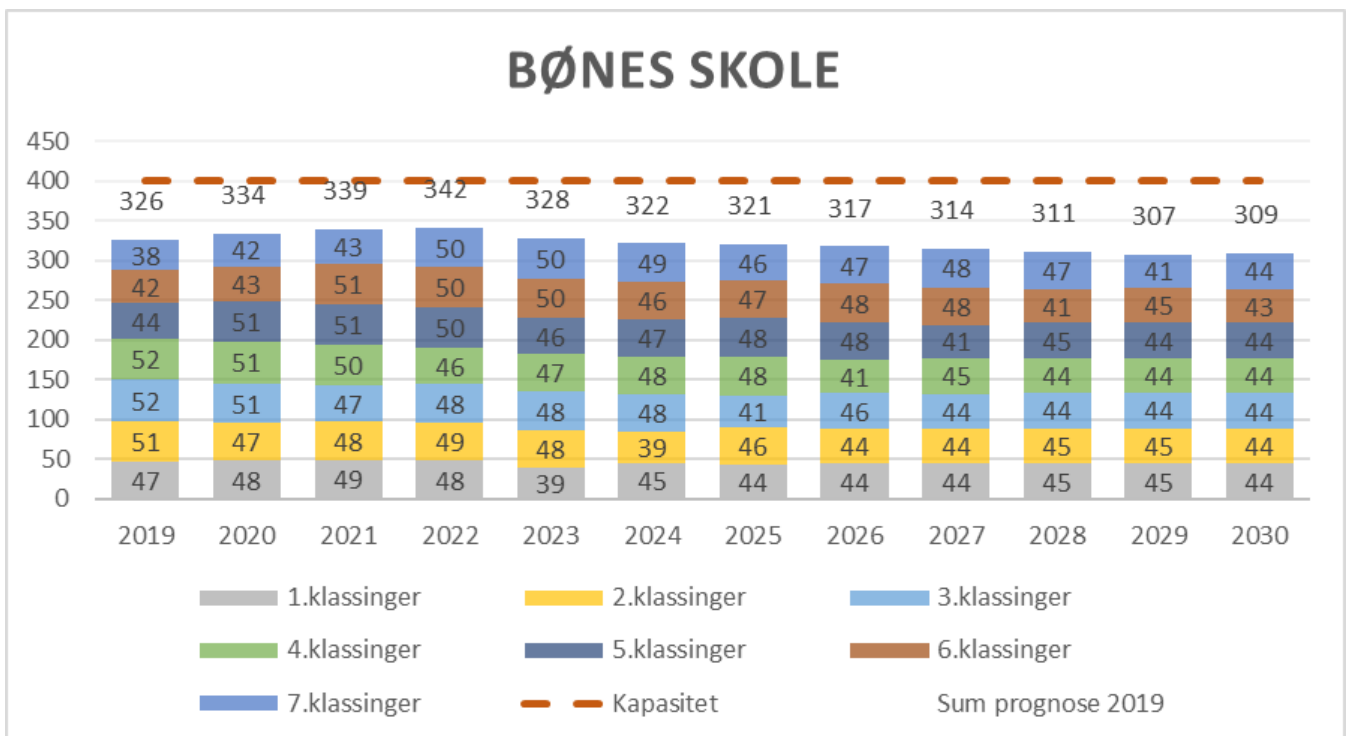
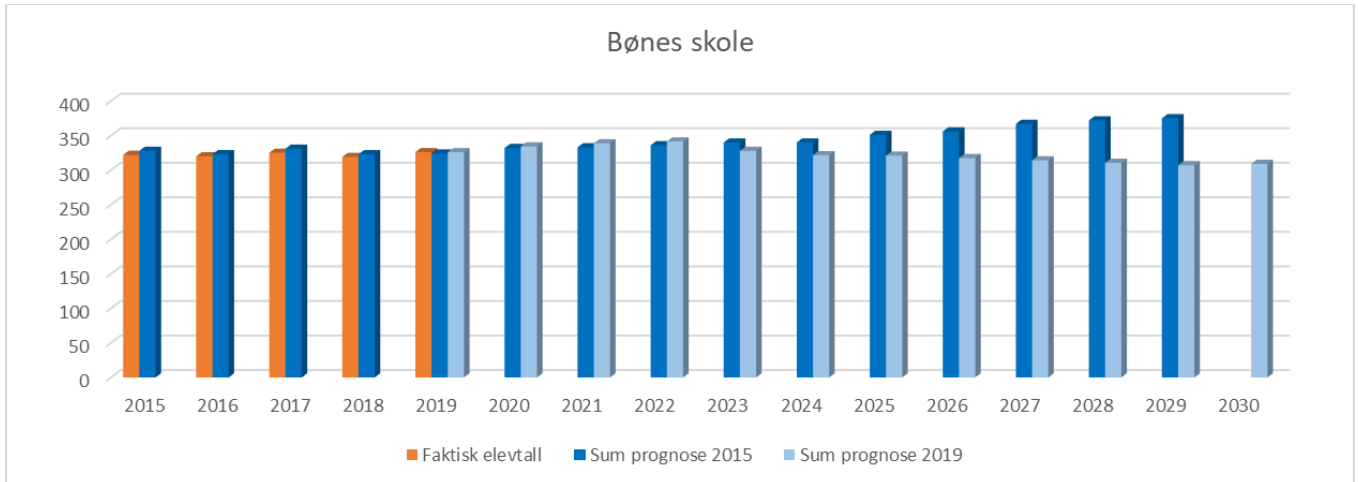


BØNES SKOLE

Forsterket avdeling: Nei

Innføringsklasse: Nei

Det er lagt til grunn at skolen har 10 % færre elever enn antall elever som er bosatt i skolekretsen (korreksjonsfaktor).



Boligbygging det er tatt høyde for i prognosen

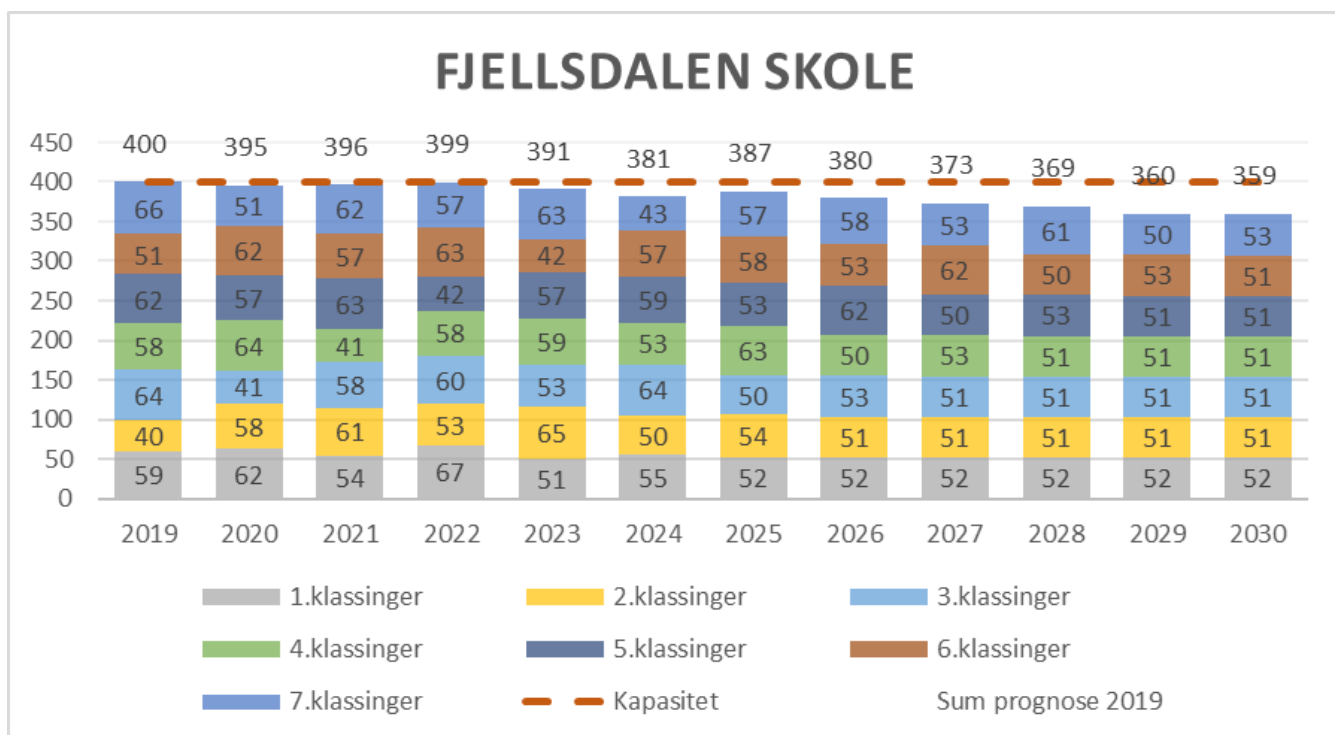
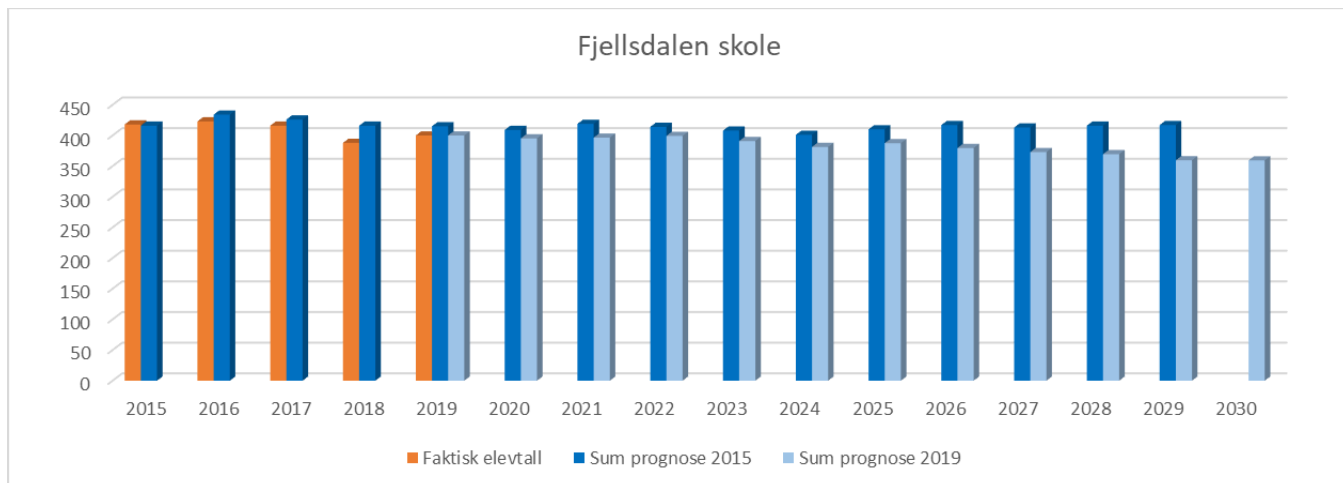
År:	2019	2020	2021	2022	2023	2024	2025	2026	2027	2028	2029	2030	Totalt
Bolig:	3	3	0	0	0	33	0	4	3	2	0	16	64

FJELLSDALEN SKOLE

Forsterket avdeling: Nei

Innføringsklasse: Nei

Det er lagt til grunn at skolen har 6 % færre elever enn antall elever som er bosatt i skolekretsen (korreksjonsfaktor).



Boligbygging det er tatt høyde for i prognosen

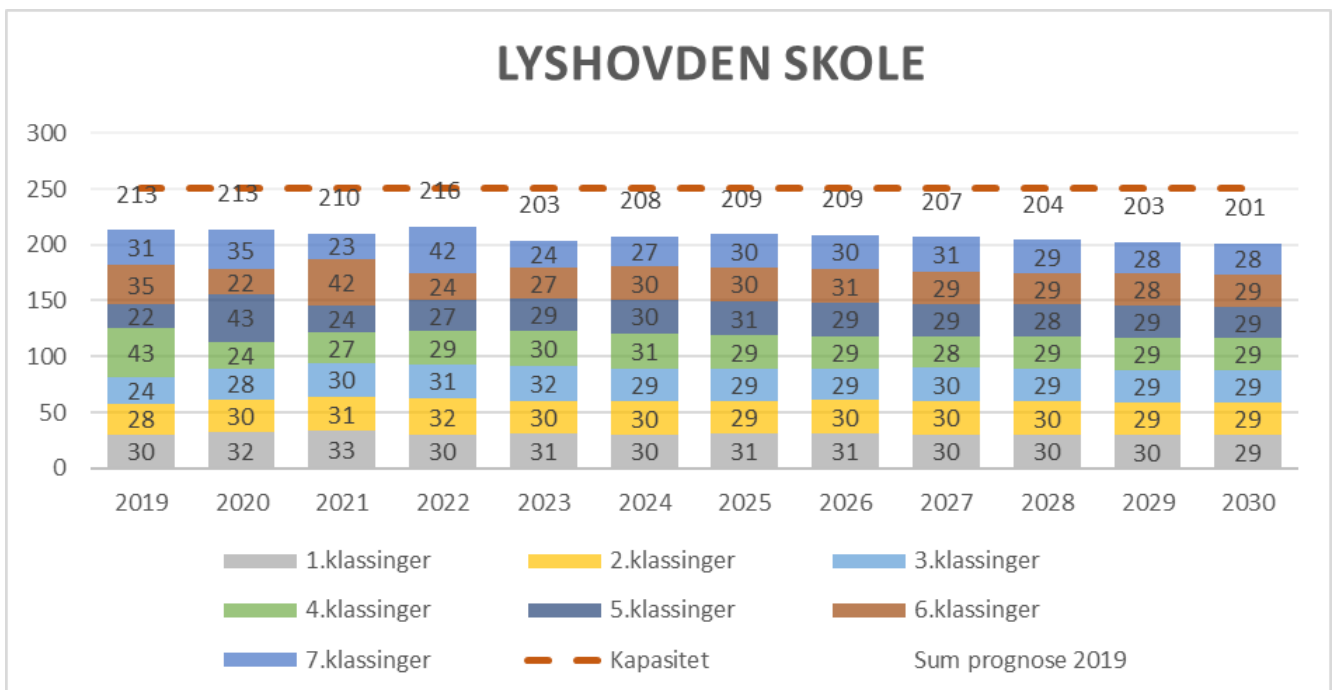
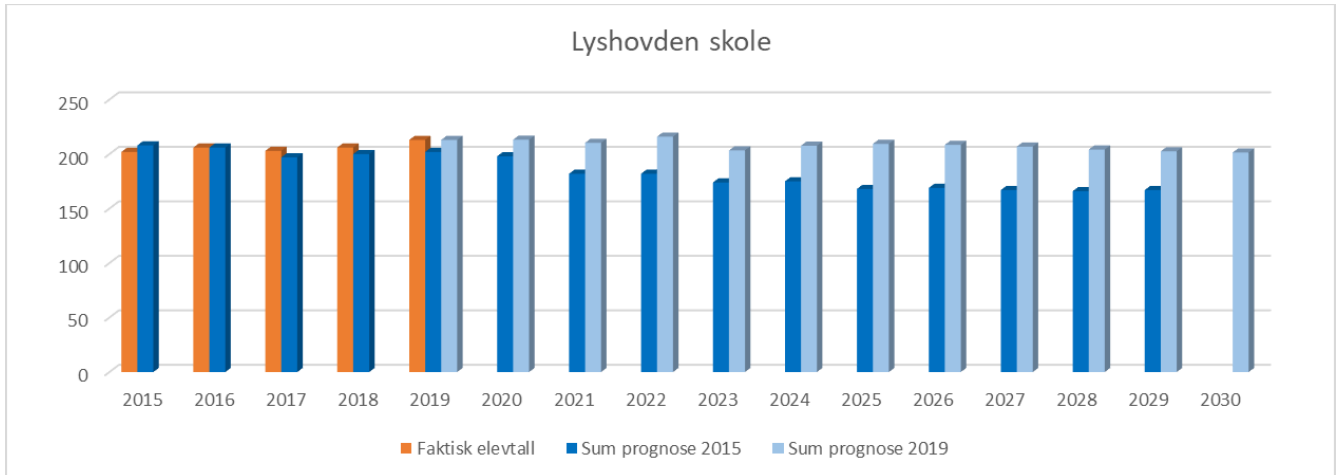
År:	2019	2020	2021	2022	2023	2024	2025	2026	2027	2028	2029	2030	Totalt
Bolig:	0	2	0	0	0	0	0	8	0	6	0	0	16

LYSHOVDEN OPPVEKSTTUN SKOLE

Forsterket avdeling: Nei

Innføringsklasse: Nei

Det er lagt til grunn at skolen har 1 % flere elever enn antall elever som er bosatt i skolekretsen (korreksjonsfaktor).



Boligbygging det er tatt høyde for i prognosen

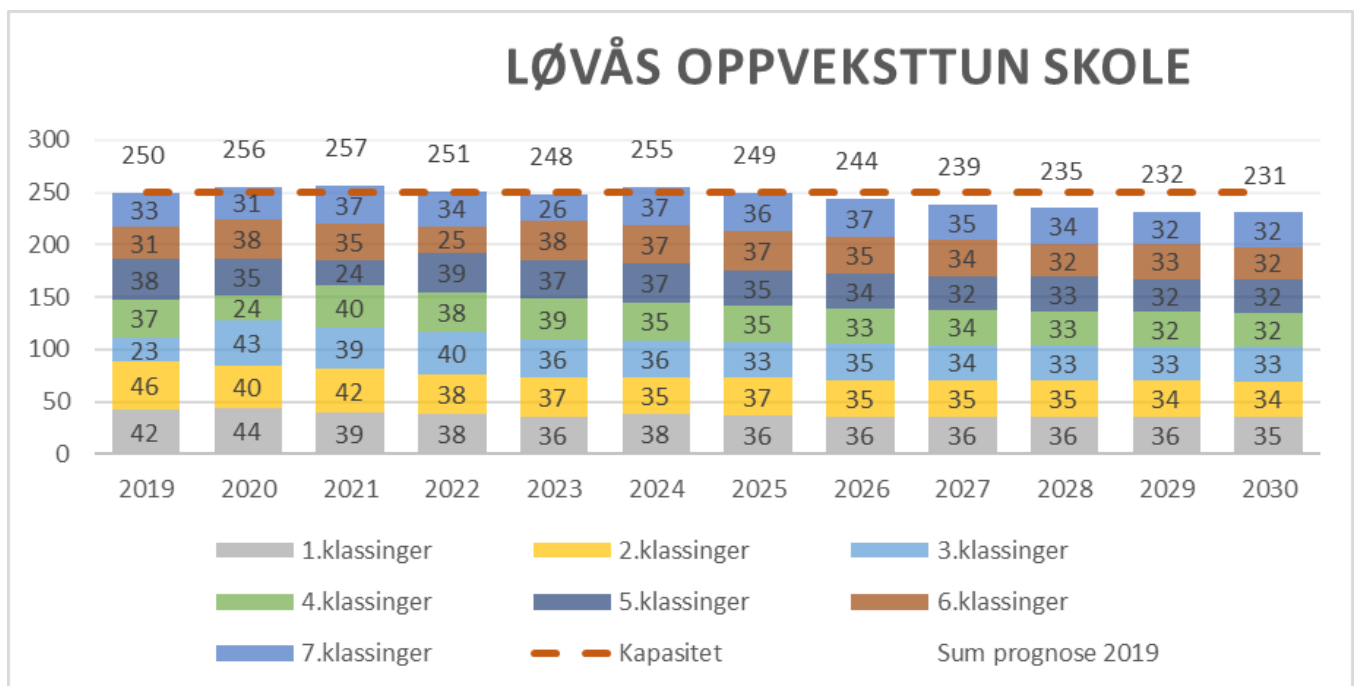
År:	2019	2020	2021	2022	2023	2024	2025	2026	2027	2028	2029	2030	Totalt
Bolig:	0	0	1	0	0	0	0	0	0	0	0	0	1

LØVÅS OPPVEKSTTUN SKOLE

Forsterket avdeling: Nei

Innføringsklasse: Nei

Det er lagt til grunn at skolen har 4 % flere elever enn antall elever som er bosatt i skolekretsen (korreksjonsfaktor).



Boligbygging det er tatt høyde for i prognosen

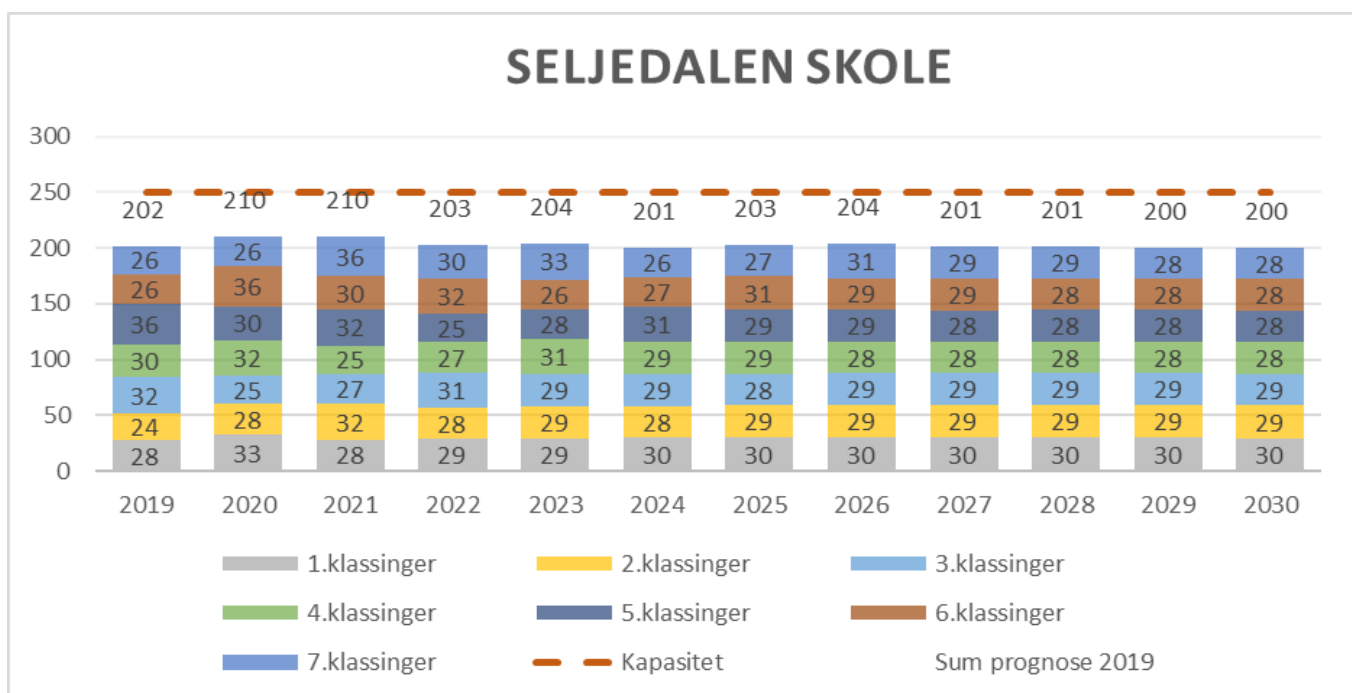
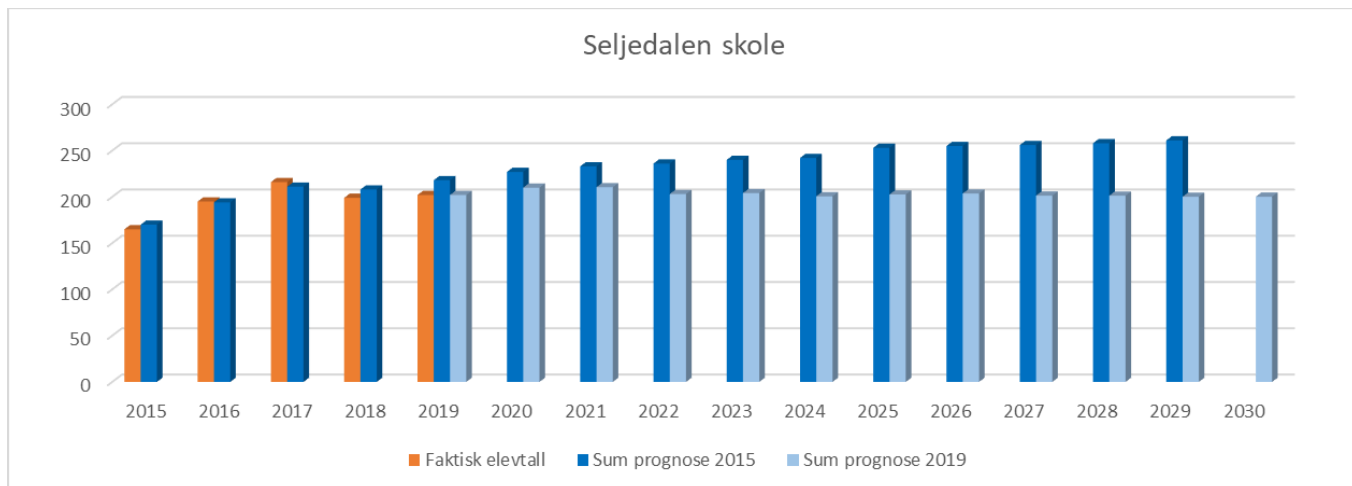
År:	2019	2020	2021	2022	2023	2024	2025	2026	2027	2028	2029	2030	Totalt
Bolig:	0	0	0	0	0	0	0	0	0	0	0	0	0

SELJEDALEN SKOLE

Forsterket avdeling: Nei

Innføringsklasse: Ja.

Det er lagt til grunn at skolen har 6 % færre elever enn antall elever som er bosatt i skolekretsen (korreksjonsfaktor).



Boligbygging det er tatt høyde for i prognosen

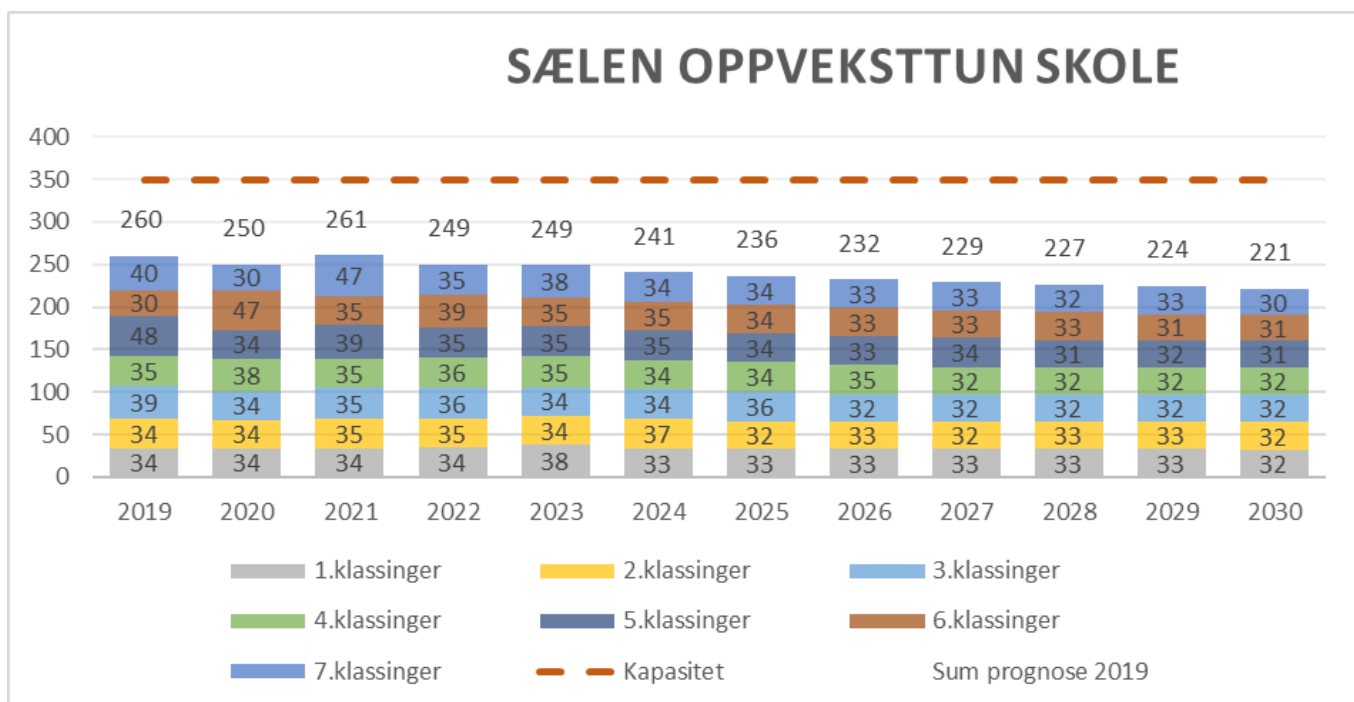
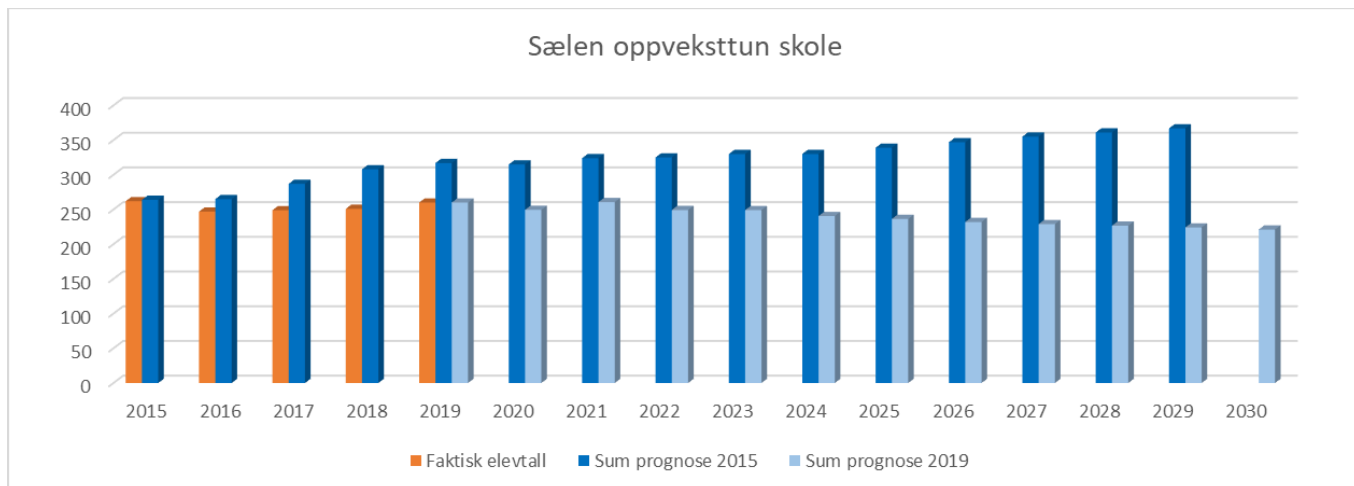
År:	2019	2020	2021	2022	2023	2024	2025	2026	2027	2028	2029	2030	Totalt
Bolig:	30	1	0	30	0	0	0	0	4	0	0	0	65

SÆLEN OPPVEKSTTUN SKOLE

Forsterket avdeling: Nei

Innføringsklasse: Nei

Det er lagt til grunn at skolen har 8 % færre elever enn antall elever som er bosatt i skolekretsen (korreksjonsfaktor).



Boligbygging det er tatt høyde for i prognosen

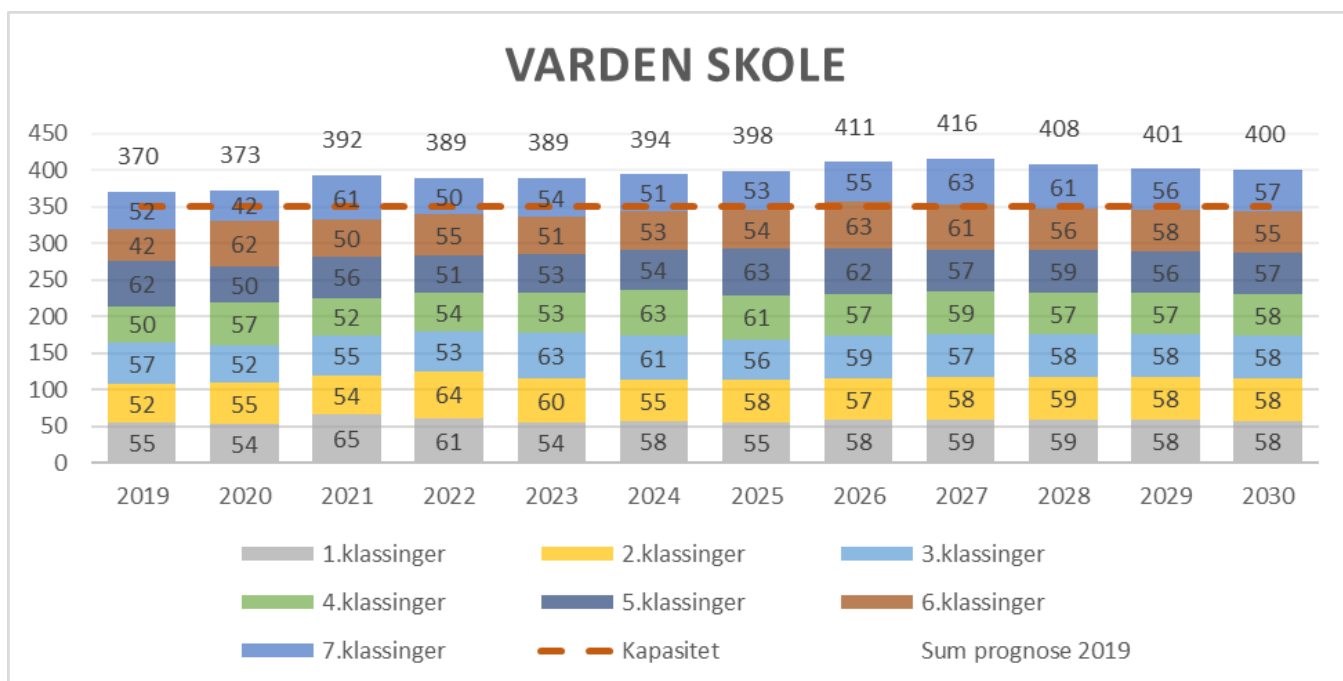
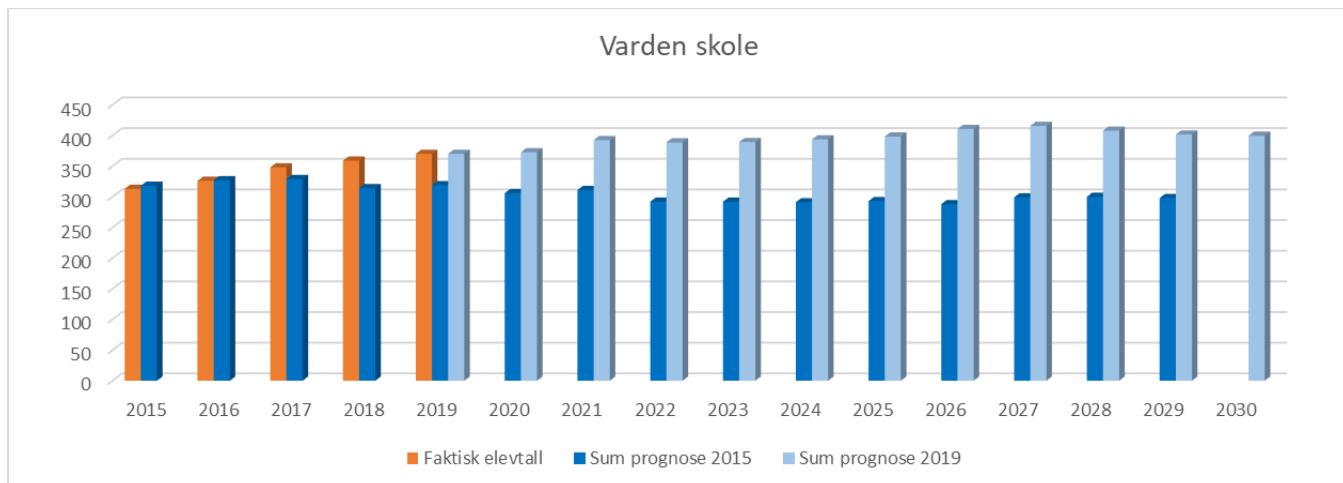
År:	2019	2020	2021	2022	2023	2024	2025	2026	2027	2028	2029	2030	Totalt
Bolig:	0	100	46	0	0	0	0	0	0	0	0	0	146

VAR DEN SKOLE

Forsterket avdeling: Nei

Innføringsklasse: Nei

Det er lagt til grunn at skolen har 2 % flere elever enn antall elever som er bosatt i skolekretsen (korreksjonsfaktor).



Boligbygging det er tatt høyde for i prognosen

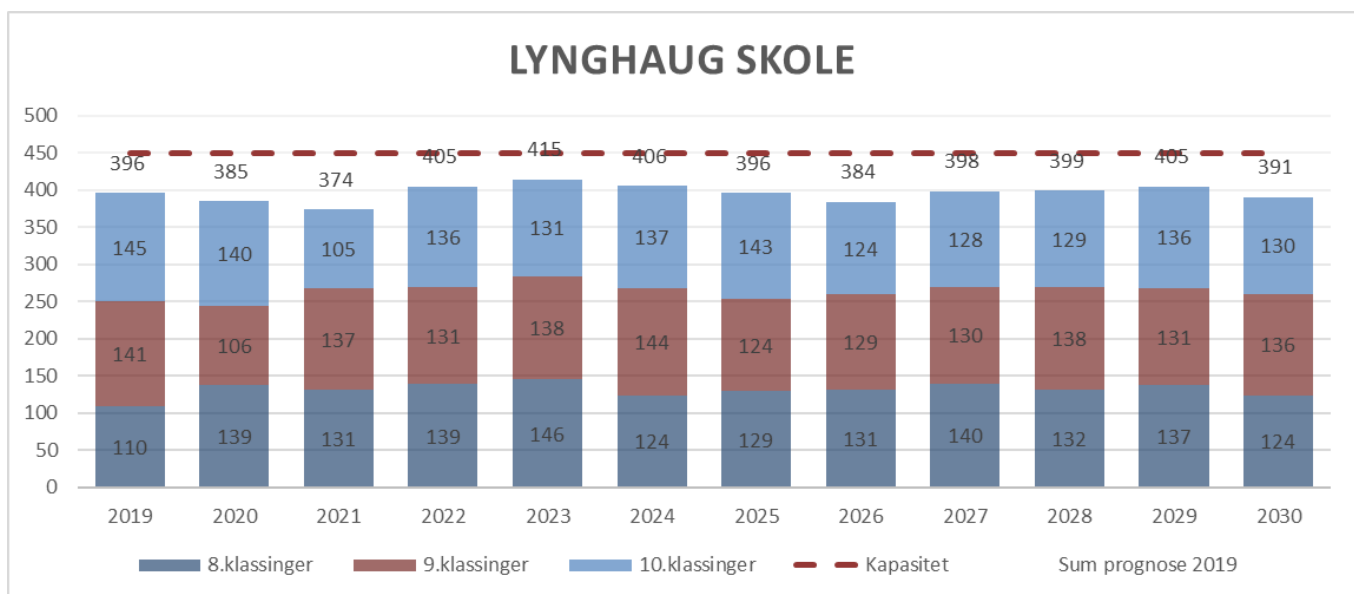
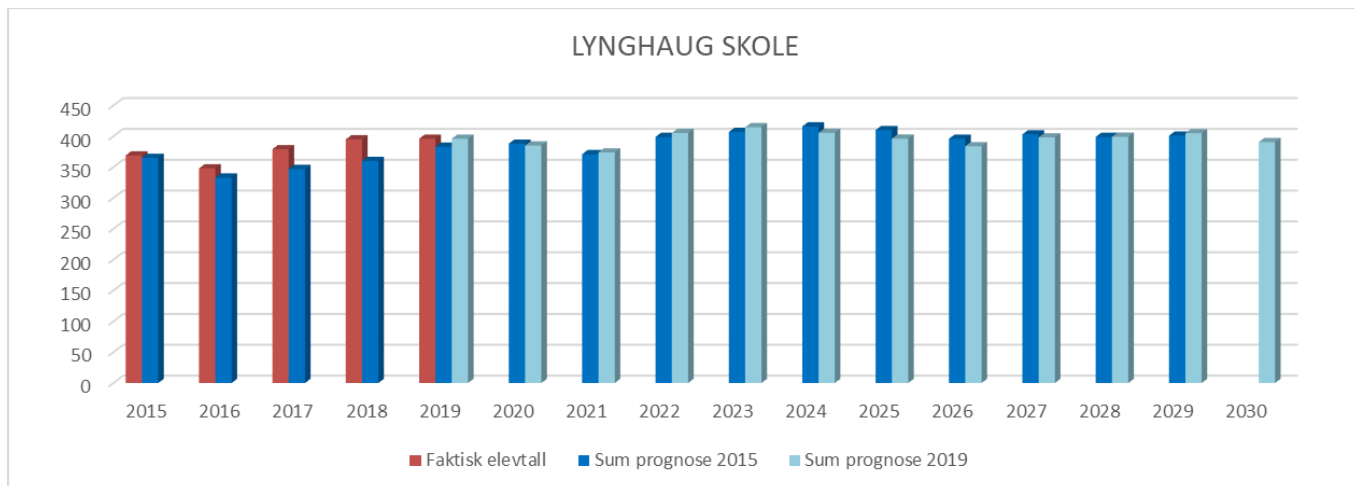
År:	2019	2020	2021	2022	2023	2024	2025	2026	2027	2028	2029	2030	Totalt
Bolig:	18	1	0	0	25	25	55	25	0	0	0	0	149

LYNGHAUG SKOLE

Forsterket avdeling: Nei

Innføringsklasse: Ja

Det er lagt til grunn at skolen omtrent har samme antall elever som antall elever bosatt i skolekretsen (korreksjonsfaktor).



Boligbygging det er tatt høyde for i prognosen

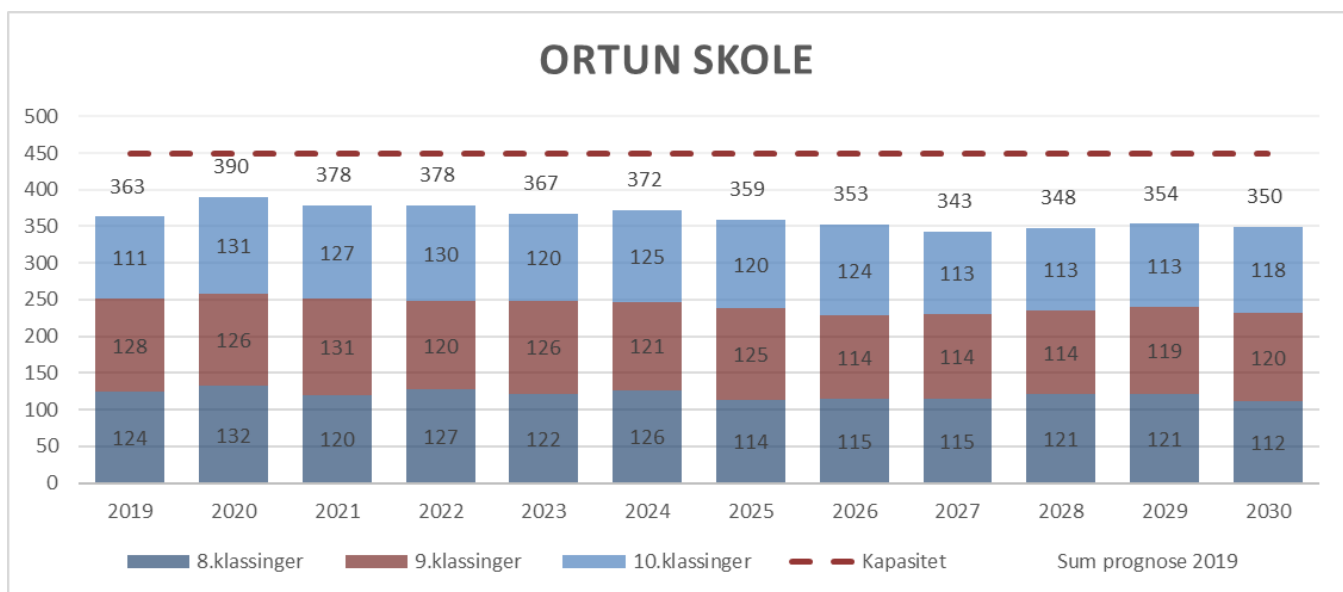
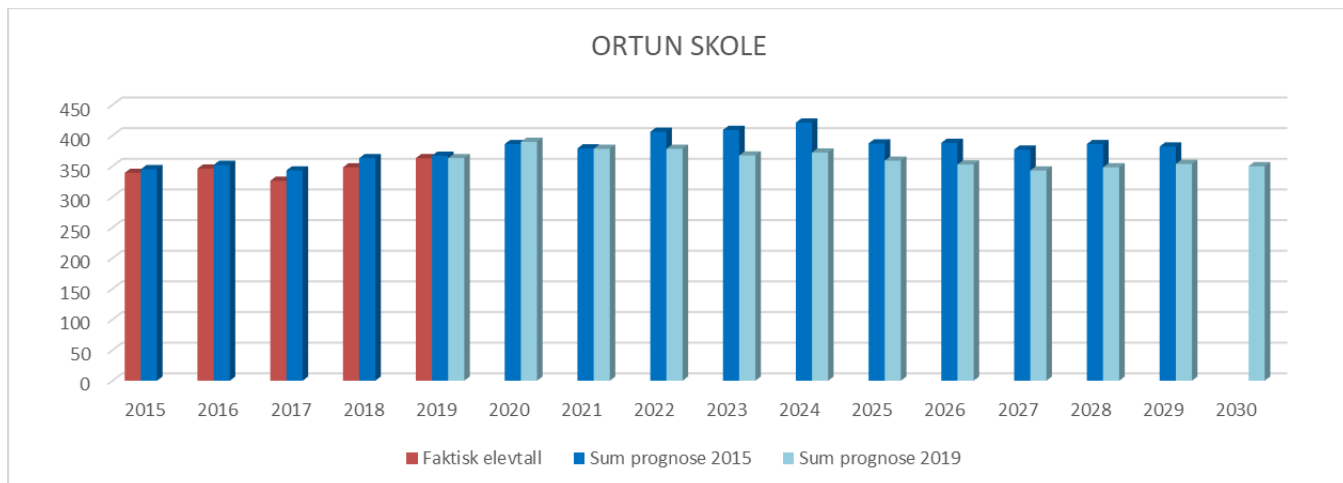
År:	2019	2020	2021	2022	2023	2024	2025	2026	2027	2028	2029	2030	Totalt
Bolig:	30	1	1	30	0	0	0	8	4	6	0	0	80

ORTUN SKOLE

Forsterket avdeling: Ja. 17 elever skoleåret 2019/2020.

Innføringsklasse: Nei

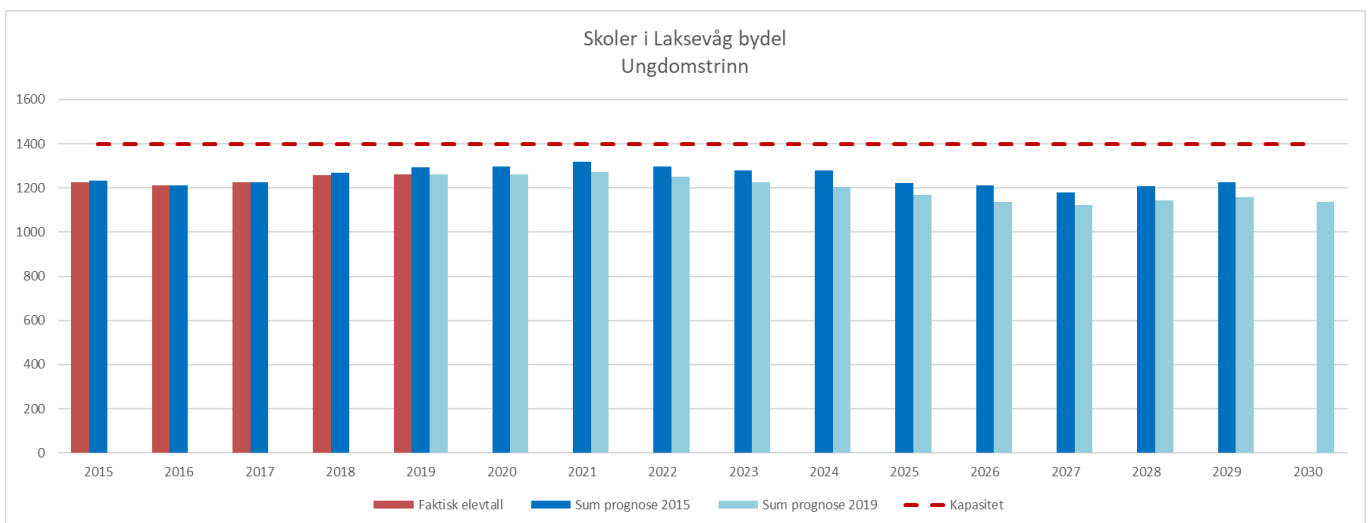
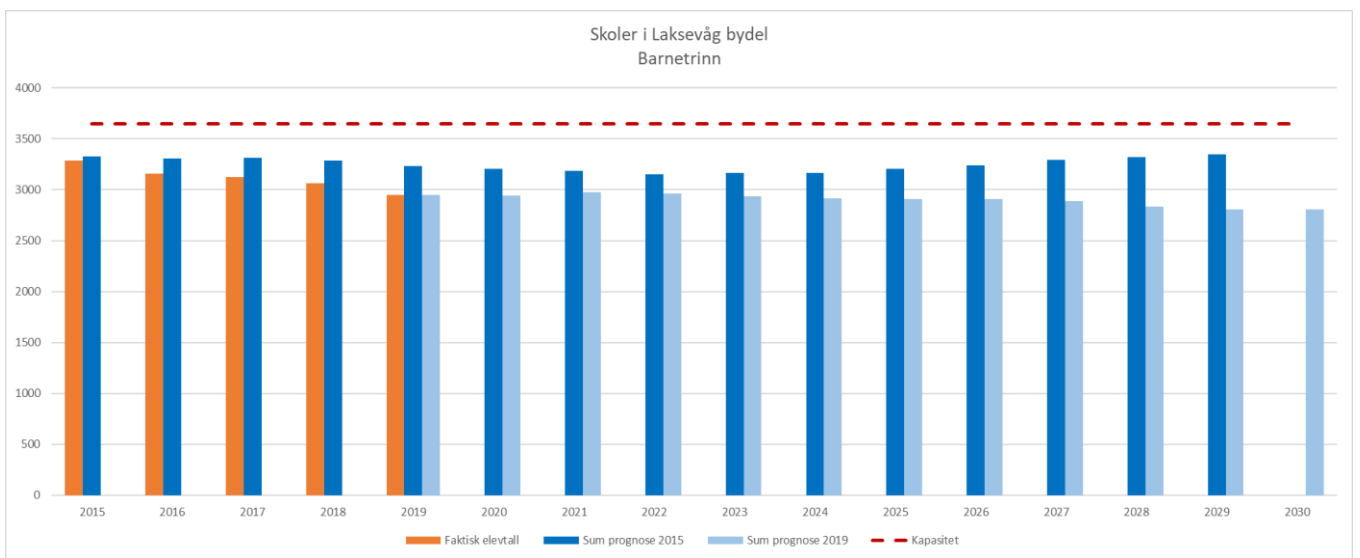
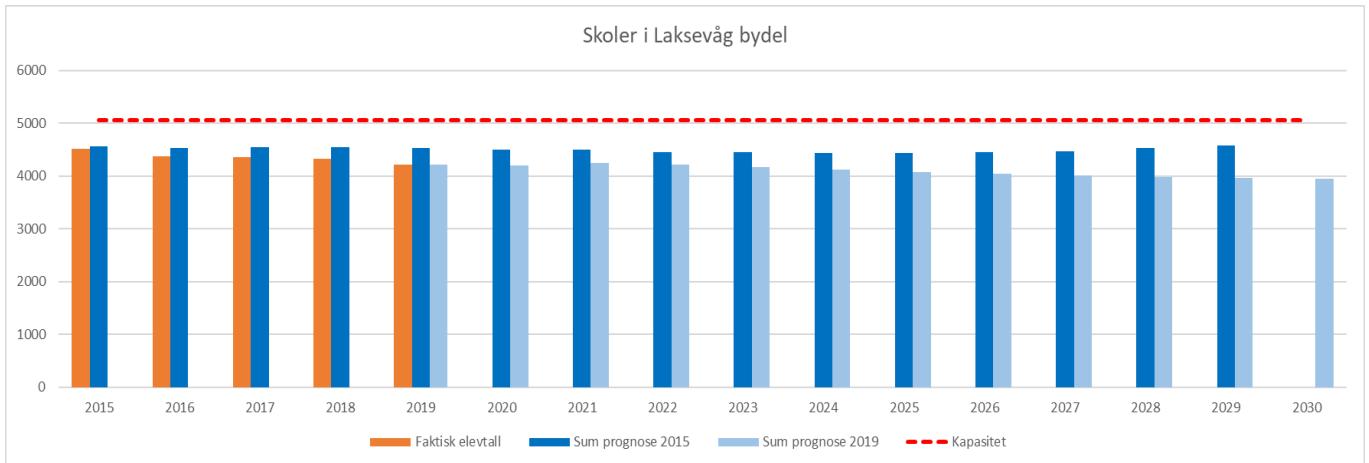
Det er lagt til grunn at skolen har 22 % færre elever enn antall elever som er bosatt i skolekretsen (korreksjonsfaktor).



Boligbygging det er tatt høyde for i prognosen

År:	2019	2020	2021	2022	2023	2024	2025	2026	2027	2028	2029	2030	Totalt
Bolig:	50	115	82	1	25	25	55	25	0	0	0	0	378

Skoler i Laksevåg bydel

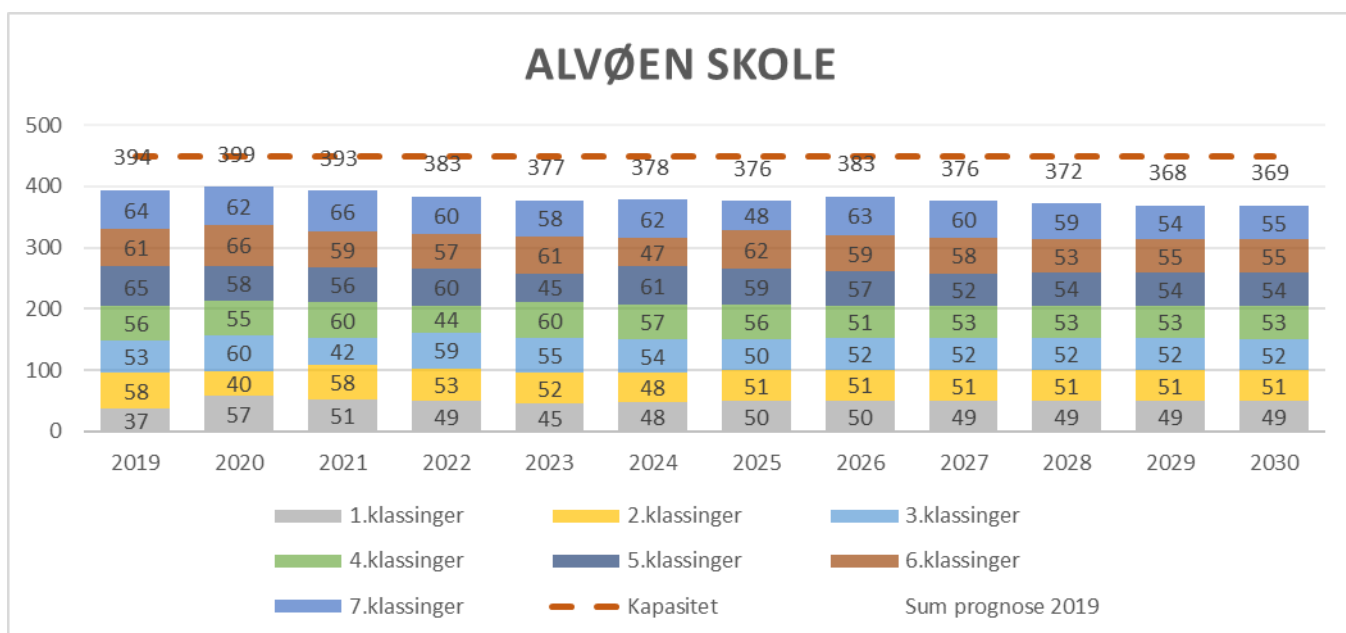
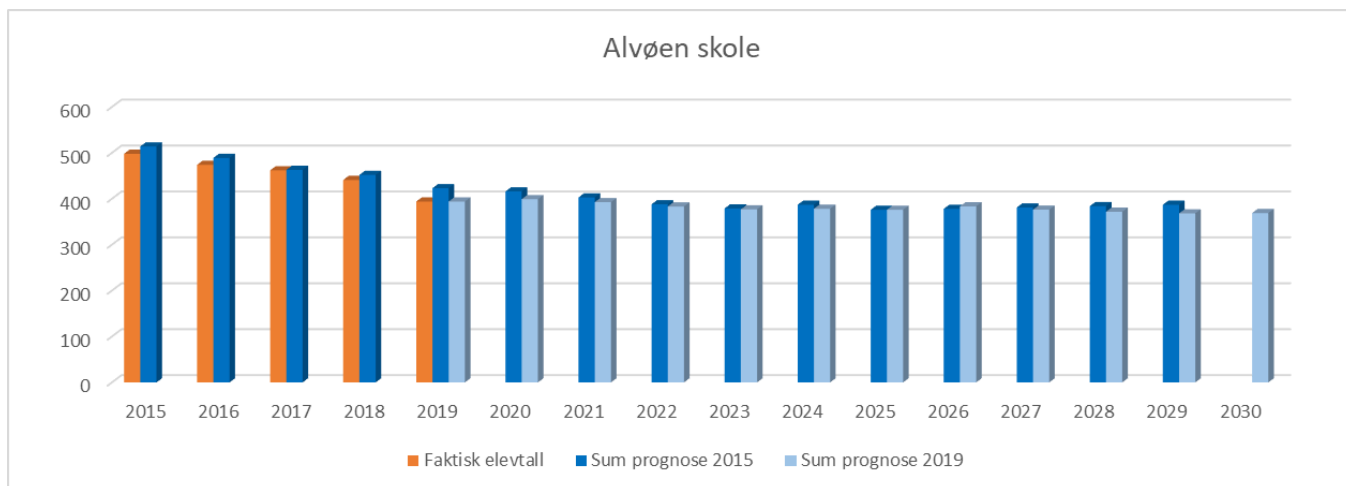


ALVØEN SKOLE

Forsterket avdeling: Nei

Innføringsklasse: Nei

Det er lagt til grunn at skolen omtrent har samme antall elever som antall elever bosatt i skolekretsen (korreksjonsfaktor).



Boligbygging det er tatt høyde for i prognosen

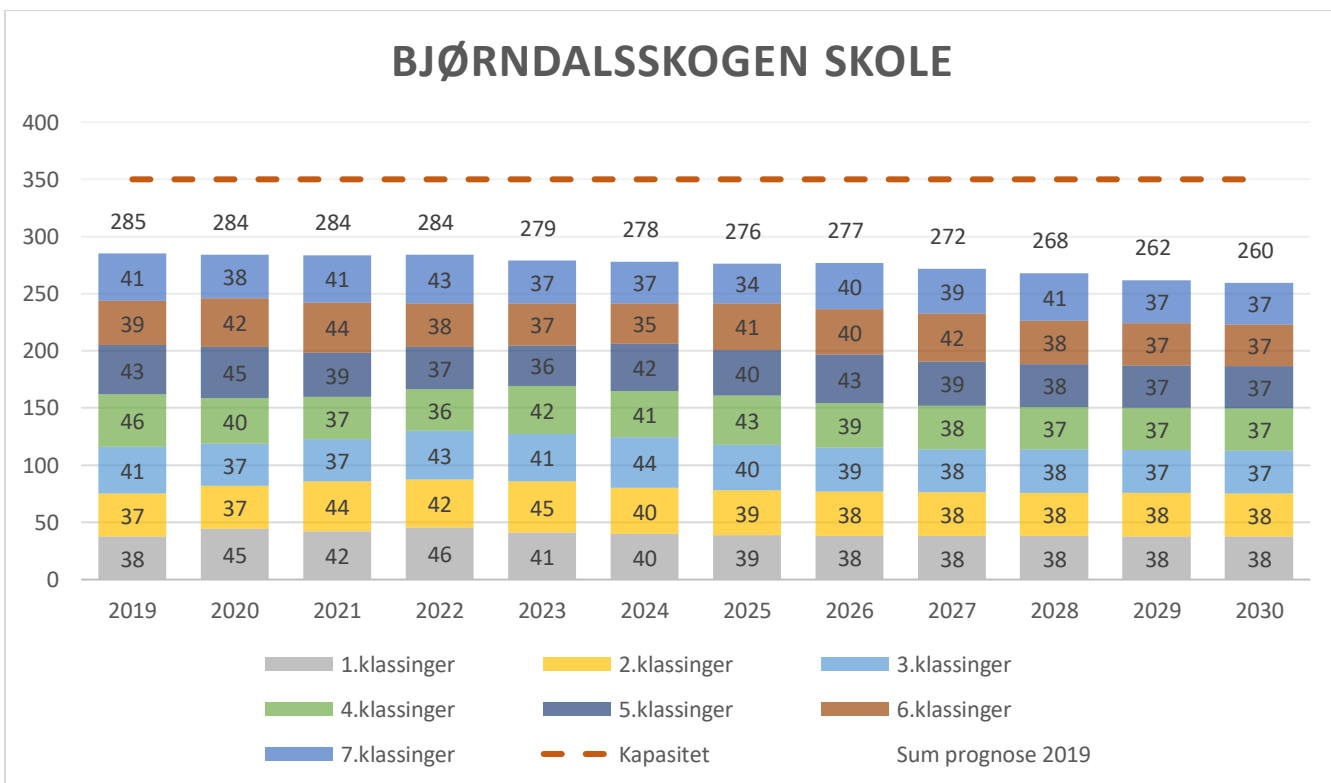
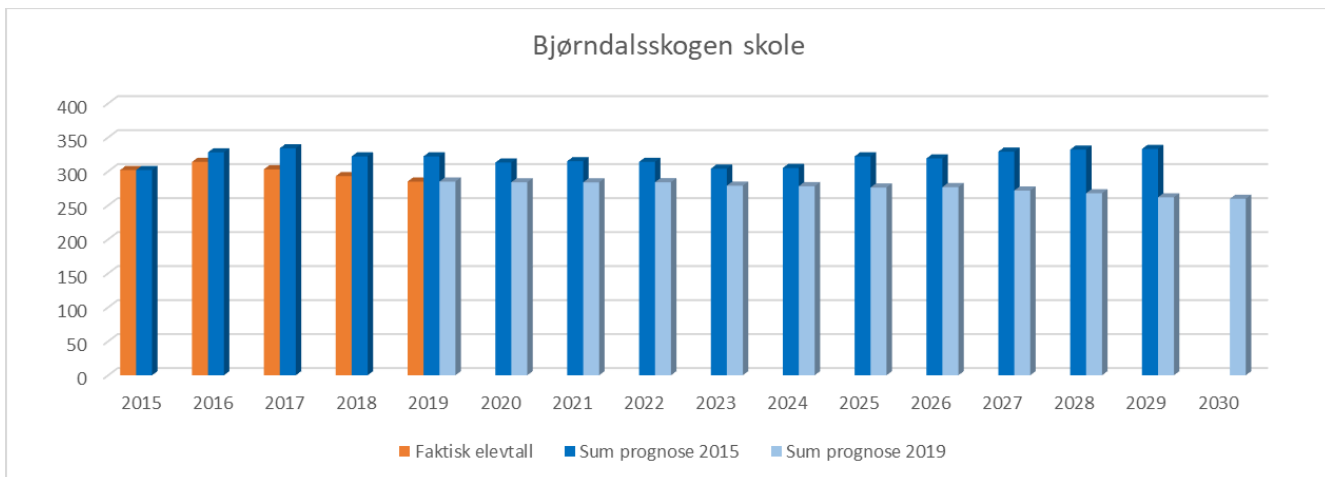
År:	2019	2020	2021	2022	2023	2024	2025	2026	2027	2028	2029	2030	Totalt
Bolig:	48	10	27	29	33	28	0	0	0	0	0	0	175

BJØRNDALSSKOGEN SKOLE

Forsterket avdeling: Nei

Innføringsklasse: Nei

Det er lagt til grunn at skolen har 7 % færre elever enn antall elever som er bosatt i skolekretsen (korreksjonsfaktor).



Boligbygging det er tatt høyde for i prognosen

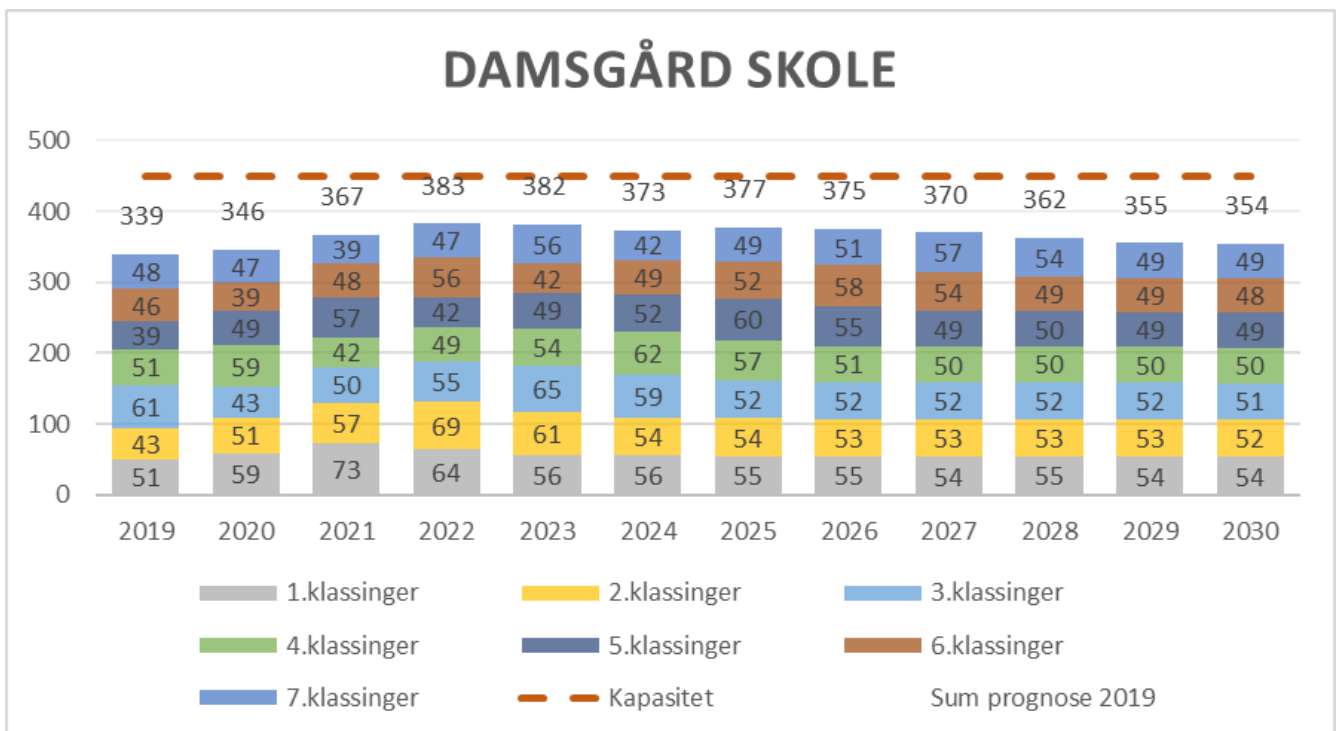
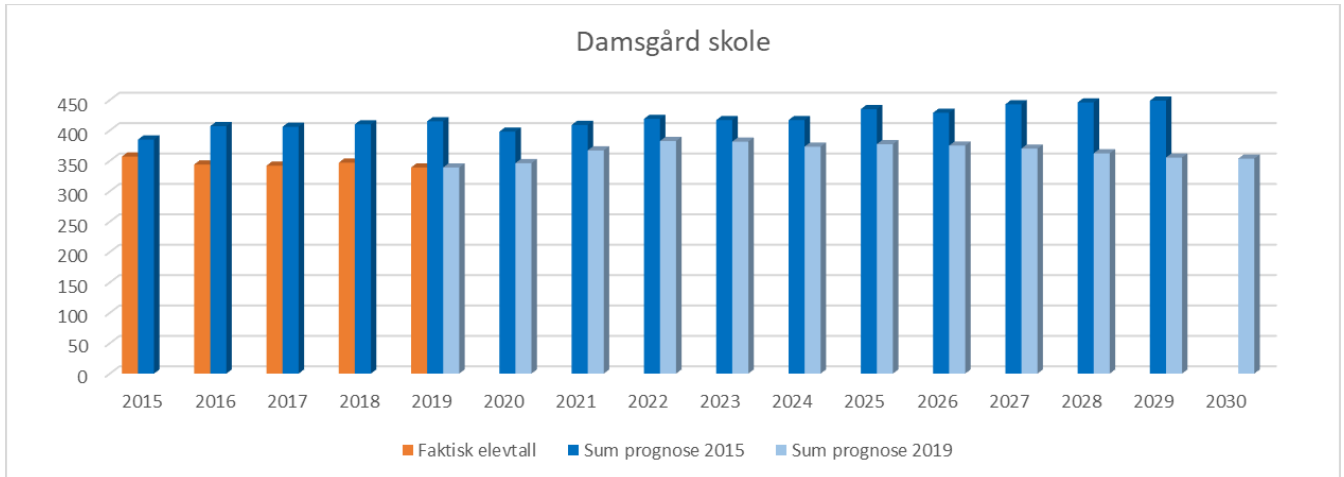
År:	2019	2020	2021	2022	2023	2024	2025	2026	2027	2028	2029	2030	Totalt
Bolig:	0	1	0	1	0	0	0	0	0	0	0	19	21

DAMSGÅRD SKOLE

Forsterket avdeling: Nei

Innføringsklasse: Nei

Det er lagt til grunn at skolen har 8 % færre elever enn antall elever som er bosatt i skolekretsen (korreksjonsfaktor).



Boligbygging det er tatt høyde for i prognosen

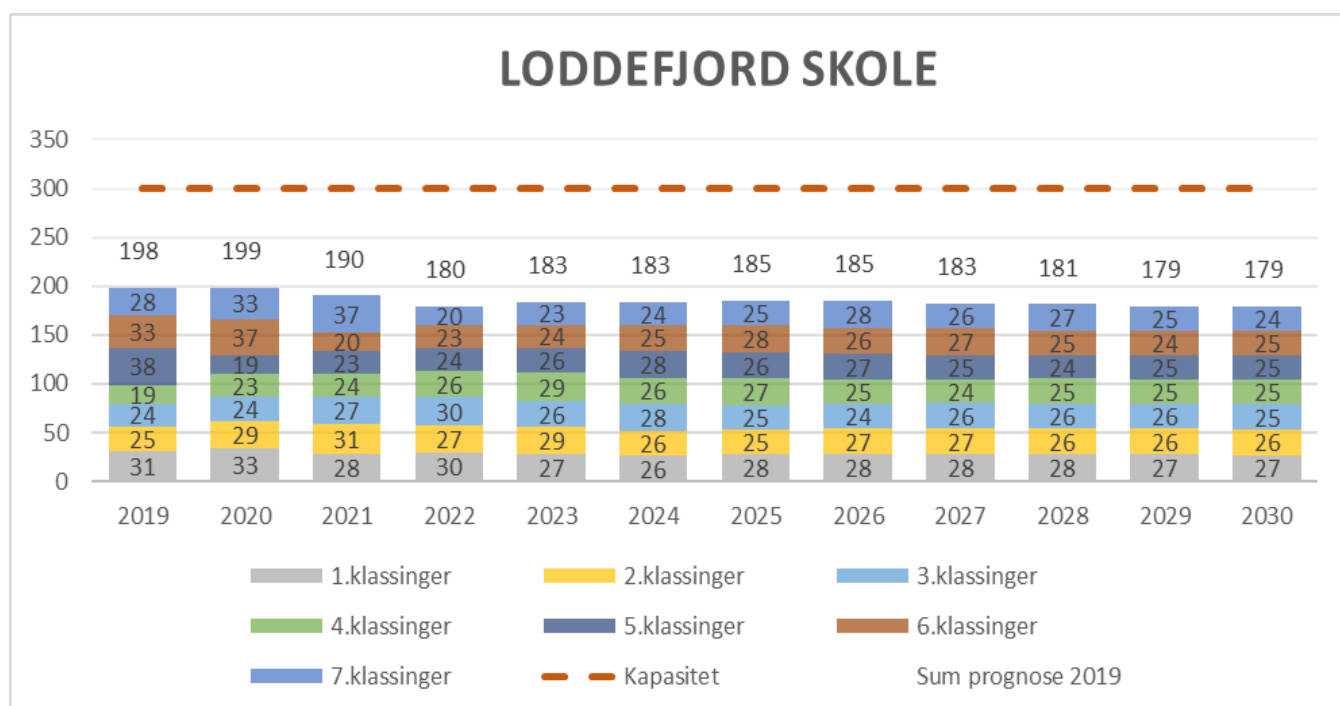
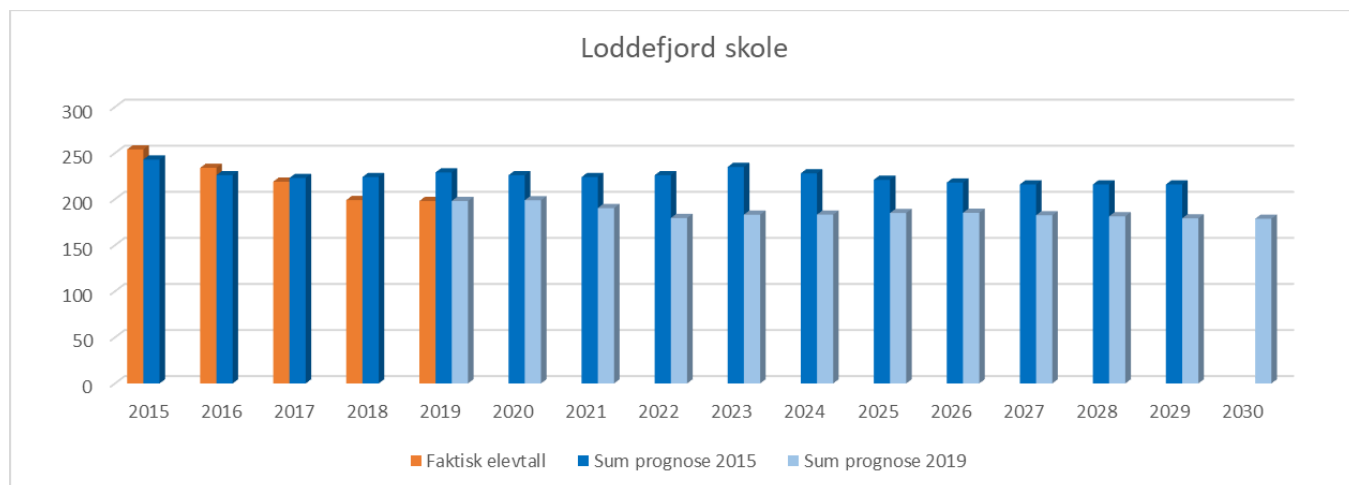
År:	2019	2020	2021	2022	2023	2024	2025	2026	2027	2028	2029	2030	Totalt
Bolig:	4	3	0	0	0	0	0	0	23	0	0	0	30

LODDEFJORD SKOLE

Forsterket avdeling: Ja. 33 elever skoleåret 2019/2020.

Innføringsklasse: Nei

Det er lagt til grunn at skolen omtrent har samme antall elever som antall elever bosatt i skolekretsen (korreksjonsfaktor).



Boligbygging det er tatt høyde for i prognosen

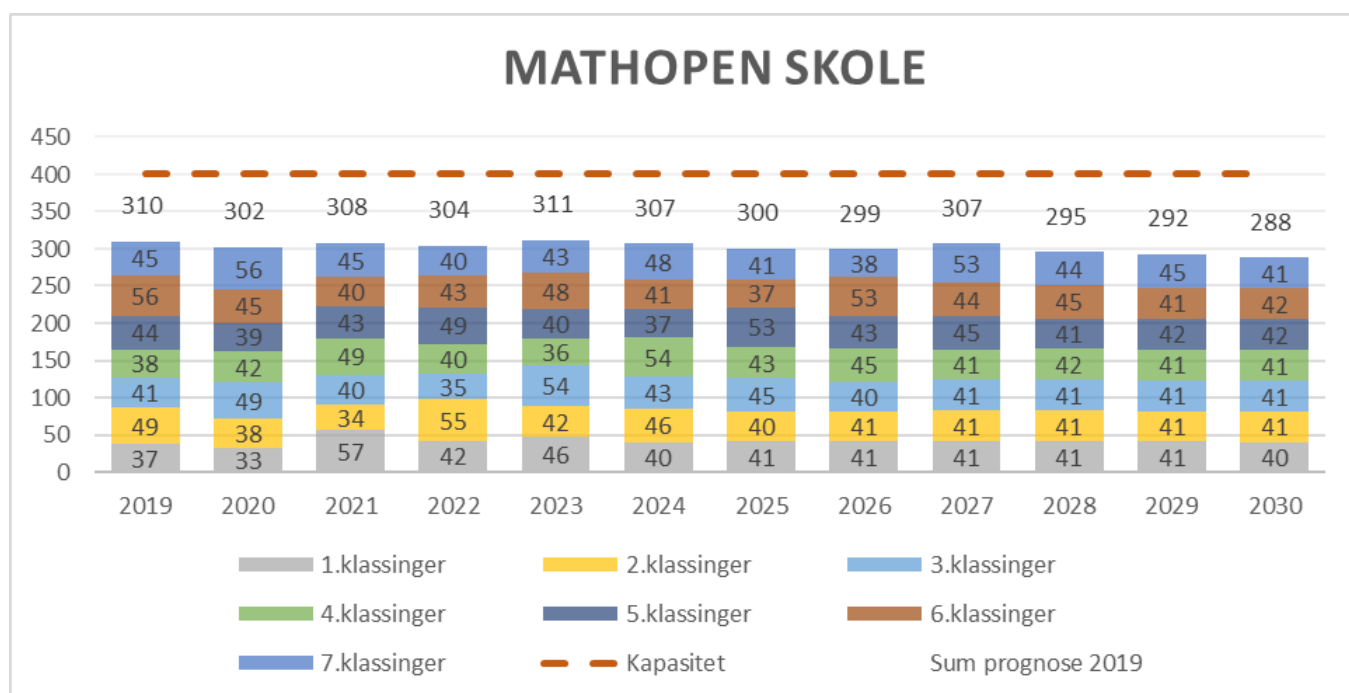
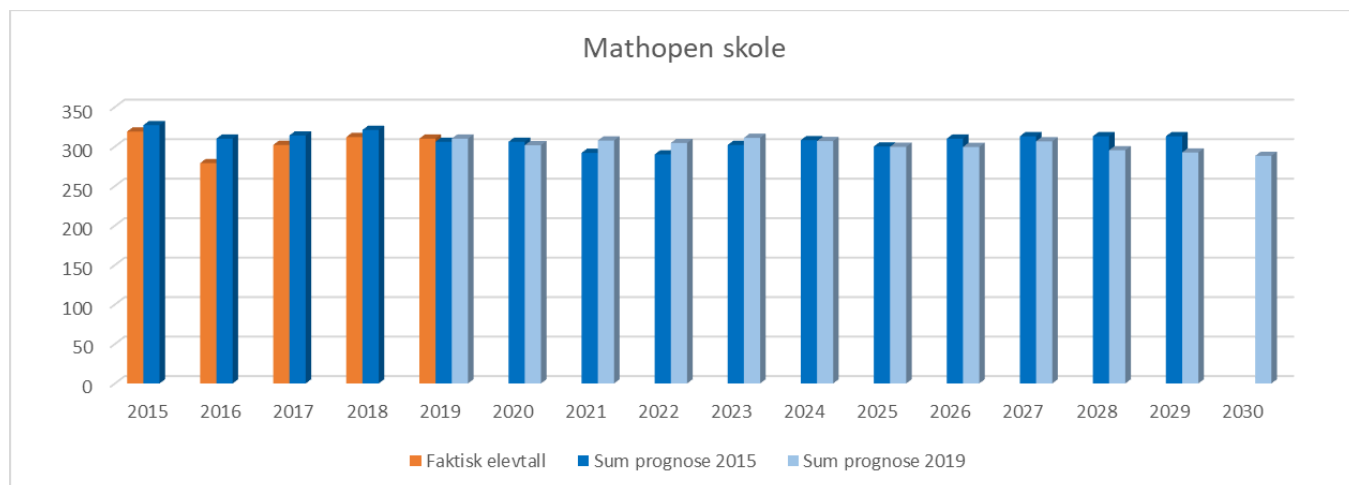
År:	2019	2020	2021	2022	2023	2024	2025	2026	2027	2028	2029	2030	Totalt
Bolig:	2	3	0	0	0	0	0	0	0	0	0	0	5

MATHOPEN SKOLE

Forsterket avdeling: Nei

Innføringsklasse: Nei

Det er lagt til grunn at skolen har 1 % færre elever enn antall elever som er bosatt i skolekretsen (korreksjonsfaktor).



Boligbygging det er tatt høyde for i prognosen

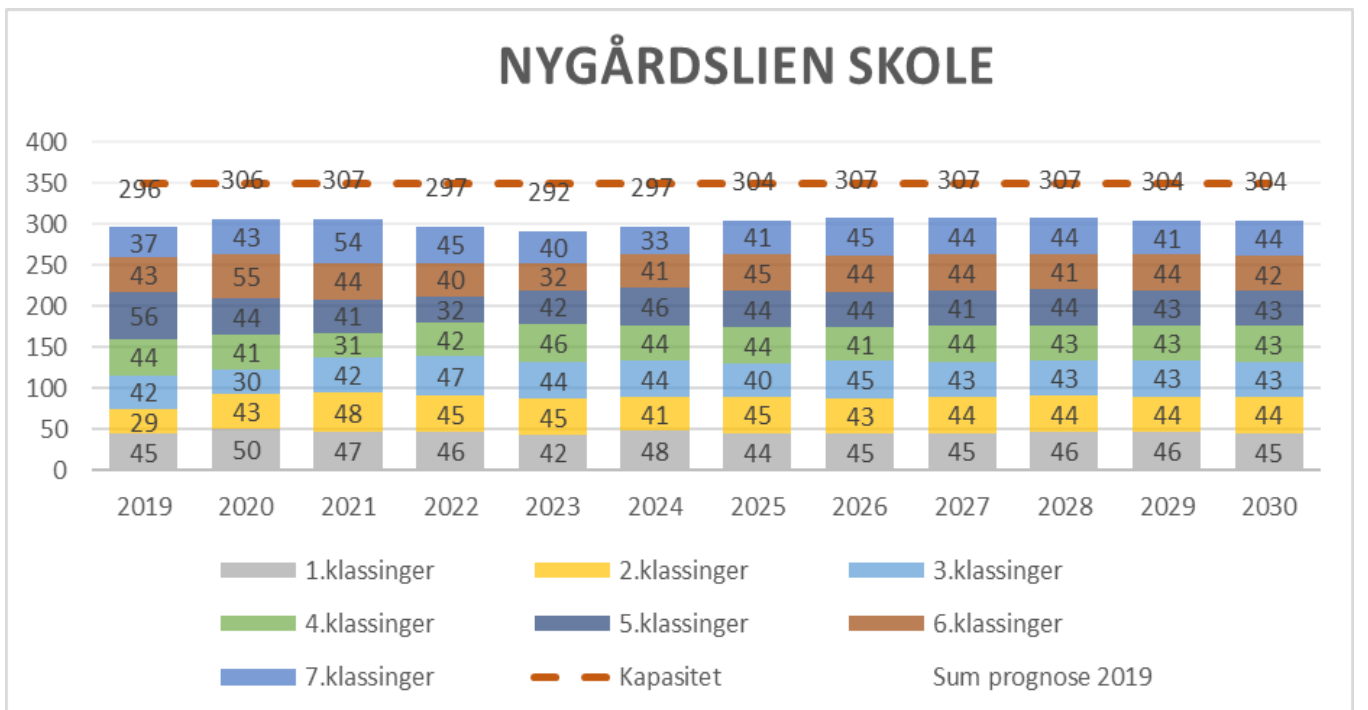
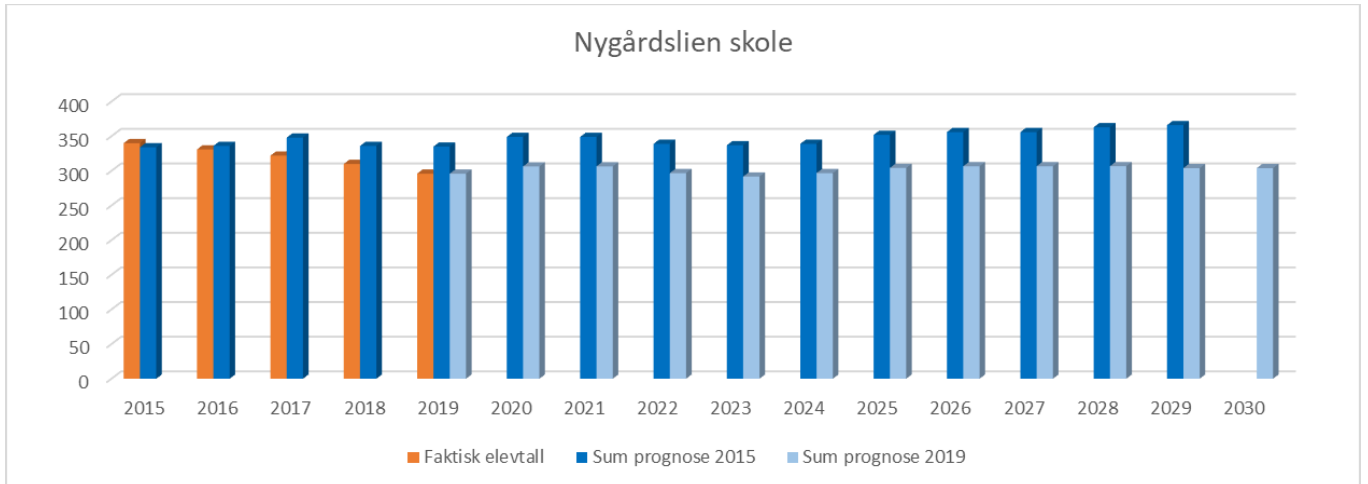
År:	2019	2020	2021	2022	2023	2024	2025	2026	2027	2028	2029	2030	Totalt
Bolig:	20	26	0	1	0	0	0	15	0	0	0	20	82

NYGÅRDSLIE SKOLE

Forsterket avdeling: Nei

Innføringsklasse: Ja

Det er lagt til grunn at skolen har 1 % færre elever enn antall elever som er bosatt i skolekretsen (korreksjonsfaktor).



Boligbygging det er tatt høyde for i prognosen

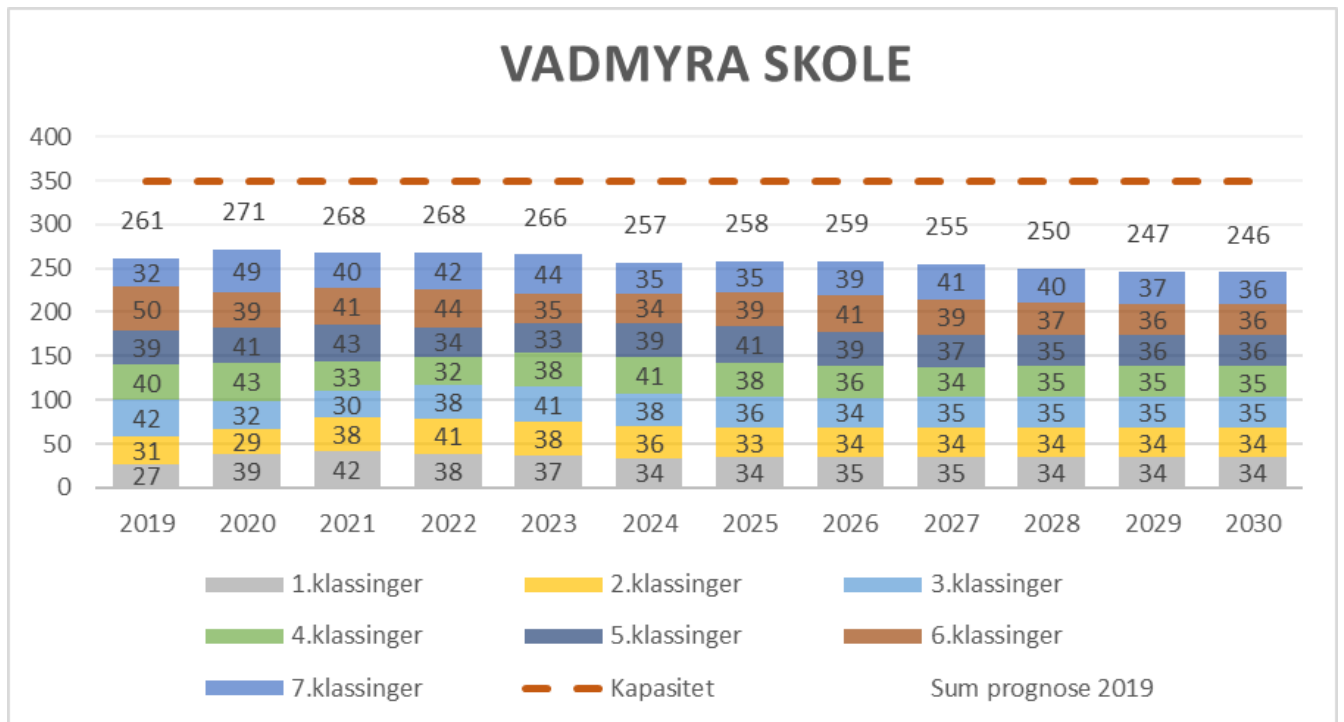
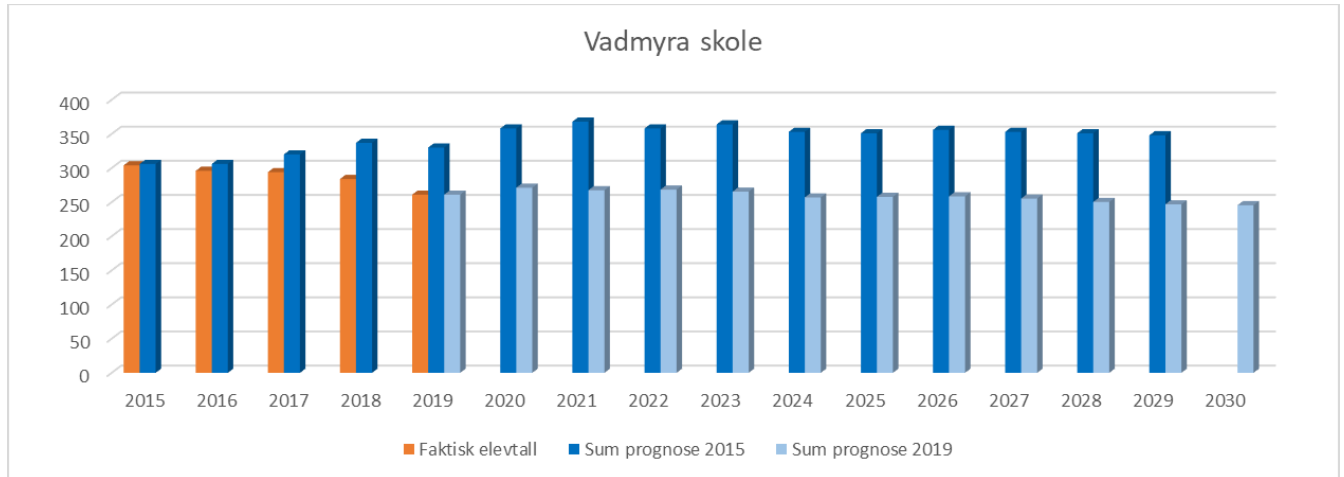
År:	2019	2020	2021	2022	2023	2024	2025	2026	2027	2028	2029	2030	Totalt
Bolig:	3	0	6	2	0	0	30	40	27	0	0	0	108

VADMYRA SKOLE

Forsterket avdeling: Nei

Innføringsklasse: Nei

Det er lagt til grunn at skolen har 4 % flere elever enn antall elever som er bosatt i skolekretsen (korreksjonsfaktor).



Boligbygging det er tatt høyde for i prognosen

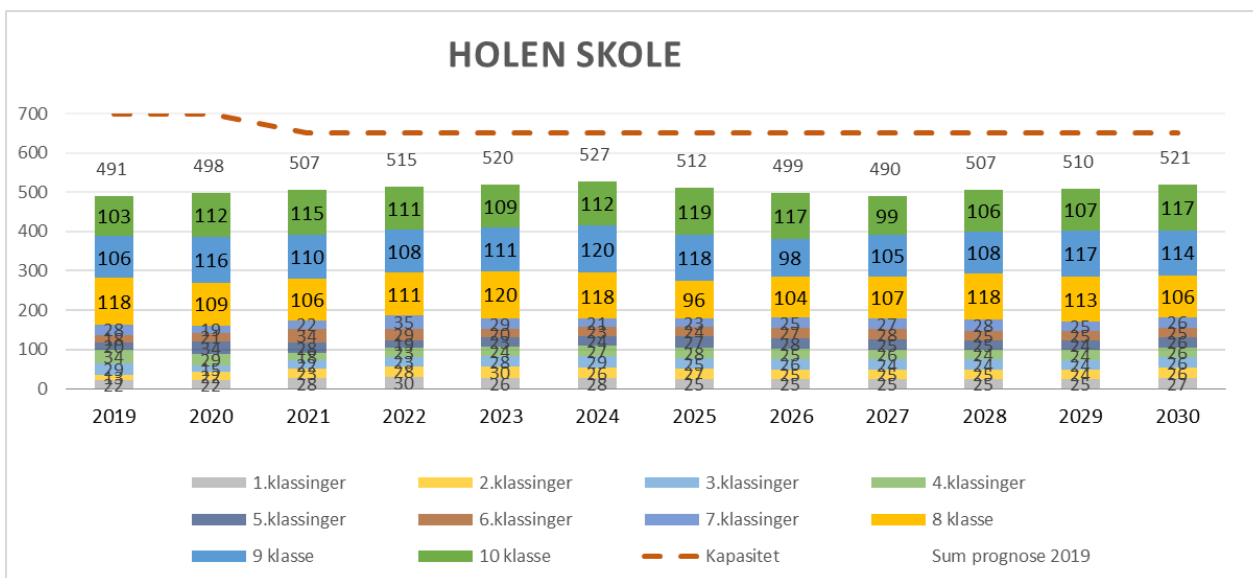
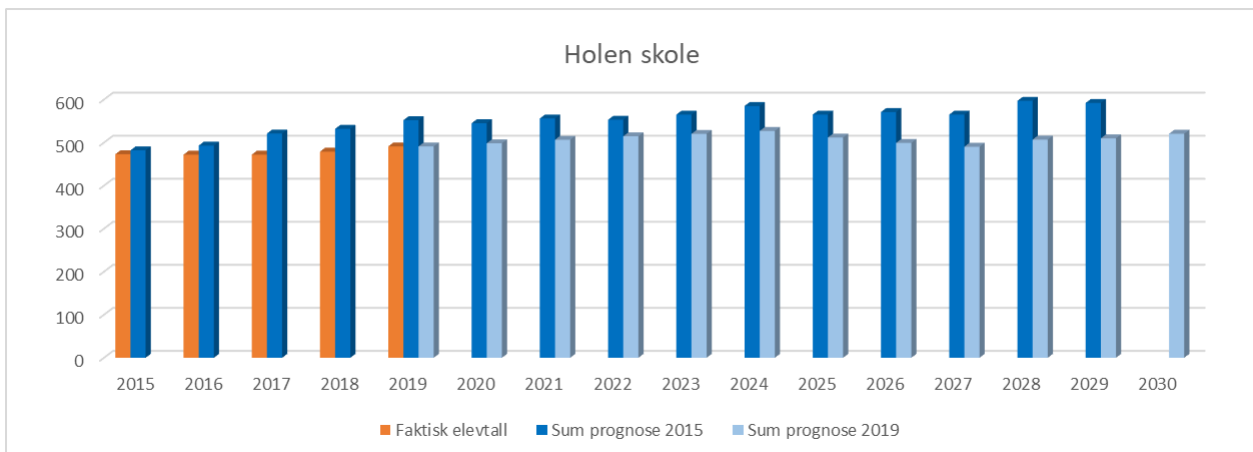
År:	2019	2020	2021	2022	2023	2024	2025	2026	2027	2028	2029	2030	Totalt
Bolig:	2	0	0	0	0	0	0	0	0	0	0	0	2

HOLEN SKOLE

Forsterket avdeling: Nei

Innføringsklasse: Nei

Det er lagt til grunn at skolen har 7 % færre elever enn antall elever som er bosatt i skolekretsen på barnetrinnet og 11 % færre elever enn antall elever som er bosatt i skolekretsen på ungdomstrinnet (korreksjonsfaktor).



*Vedtatt byggeprosjekt gir skolen 650 i normalkapasitet fra 2021.

Boligbygging det er tatt høyde for i prognosen (barnetrinnet):

År:	2019	2020	2021	2022	2023	2024	2025	2026	2027	2028	2029	2030	Totalt
Bolig:	39	43	40	40	0	0	0	0	0	0	100	100	362

Boligbygging det er tatt høyde for i prognosen (ungdomstrinnet):

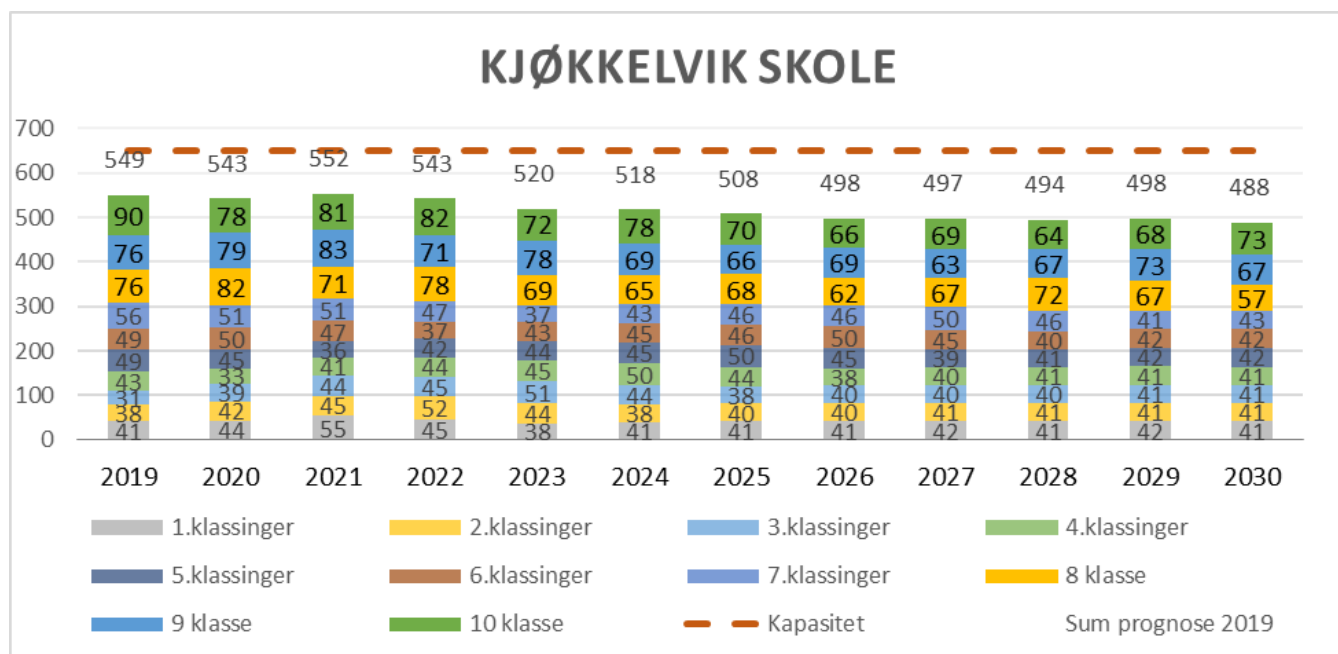
År:	2019	2020	2021	2022	2023	2024	2025	2026	2027	2028	2029	2030	Totalt
Bolig:	45	46	46	42	0	0	30	40	50	0	100	100	499

KJØKKELVIK SKOLE

Forsterket avdeling: Nei

Innføringsklasse: Nei

Det er lagt til grunn at skolen har 2 % færre elever enn antall elever som er bosatt i skolekretsen på barnetrinnet og 5 % flere elever enn antall elever som er bosatt i skolekretsen på ungdomstrinnet (korreksjonsfaktor).



Boligbygging det er tatt høyde for i prognosen (barnetrinnet):

År:	2019	2020	2021	2022	2023	2024	2025	2026	2027	2028	2029	2030	Totalt
Bolig:	57	67	0	0	0	0	0	0	0	20	0	0	145

Boligbygging det er tatt høyde for i prognosen (ungdomstrinnet):

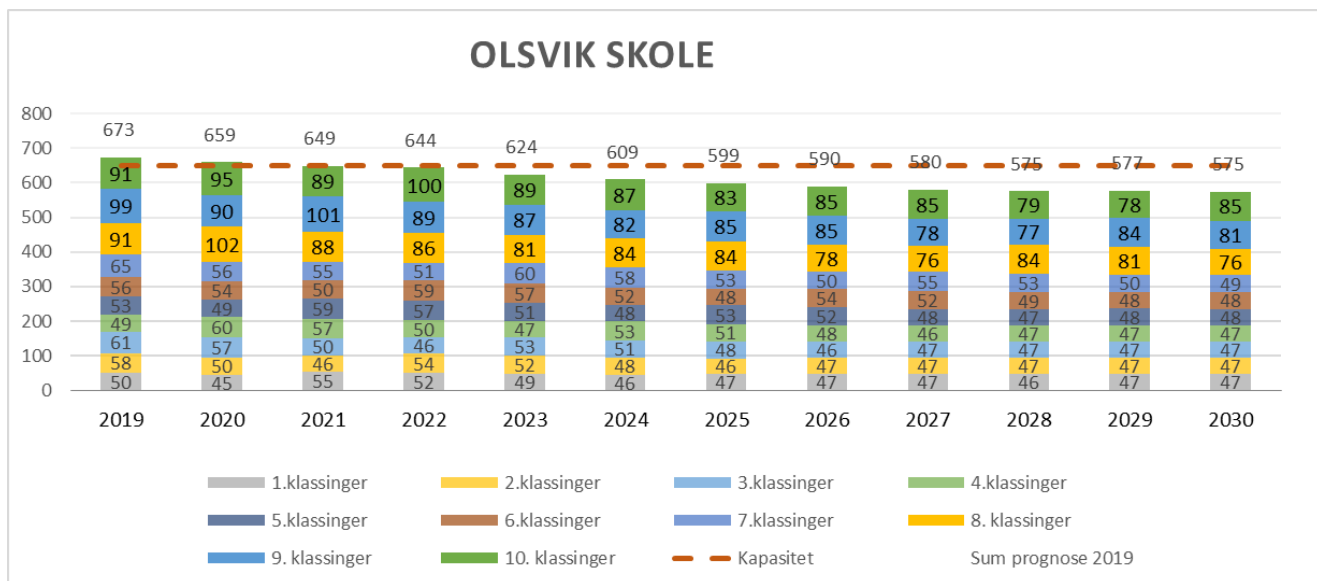
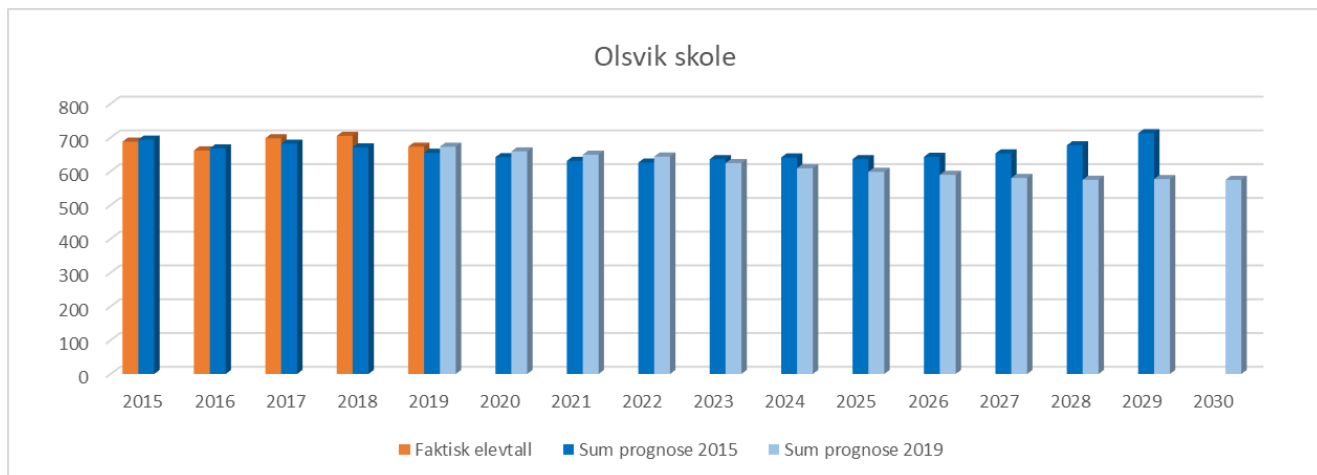
År:	2019	2020	2021	2022	2023	2024	2025	2026	2027	2028	2029	2030	Totalt
Bolig:	64	69	4	4	4	4	0	0	0	20	0	0	168

OLSVIK SKOLE

Forsterket avdeling: Nei

Innføringsklasse: Ja

Det er lagt til grunn at skolen omtrent har samme antall elever som er bosatt i skolekretsen på barnetrinnet og 15 % færre elever enn antall elever som er bosatt i skolekretsen på ungdomstrinnet (korreksjonsfaktor).



Boligbygging det er tatt høyde for i prognosen (barnetrinnet):

År:	2019	2020	2021	2022	2023	2024	2025	2026	2027	2028	2029	2030	Totalt
Bolig:	0	0	0	0	0	0	0	0	0	15	0	0	15

Boligbygging det er tatt høyde for i prognosen (ungdomstrinnet):

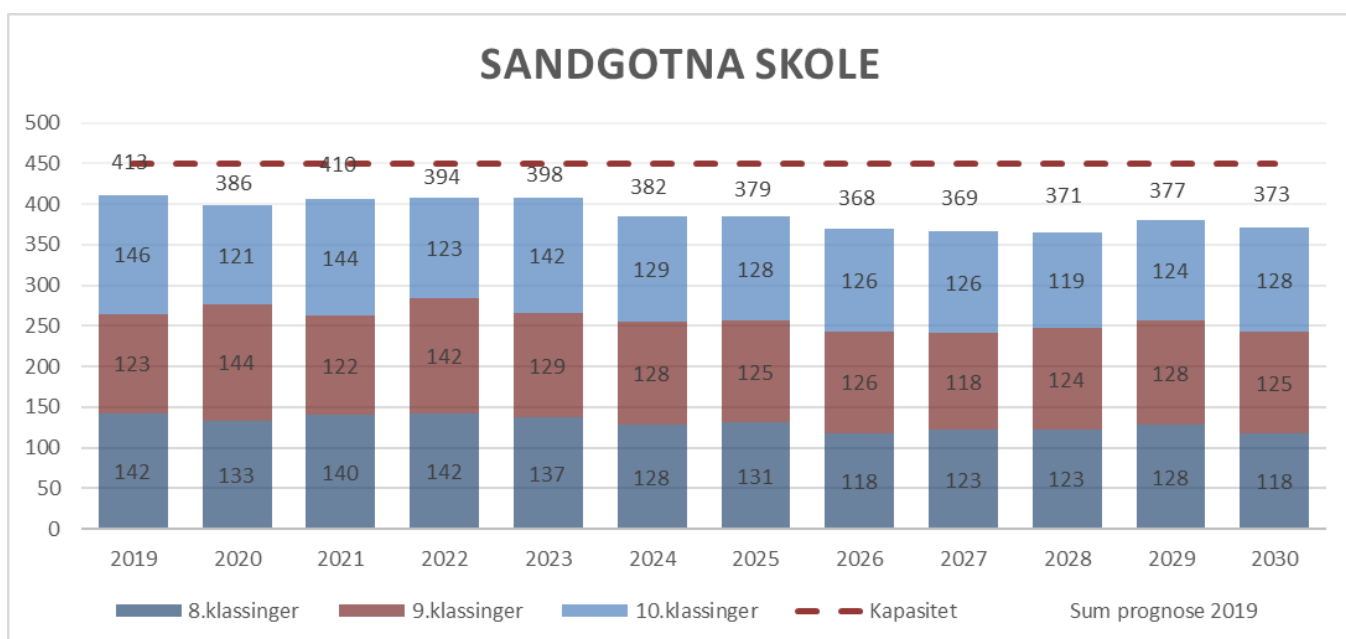
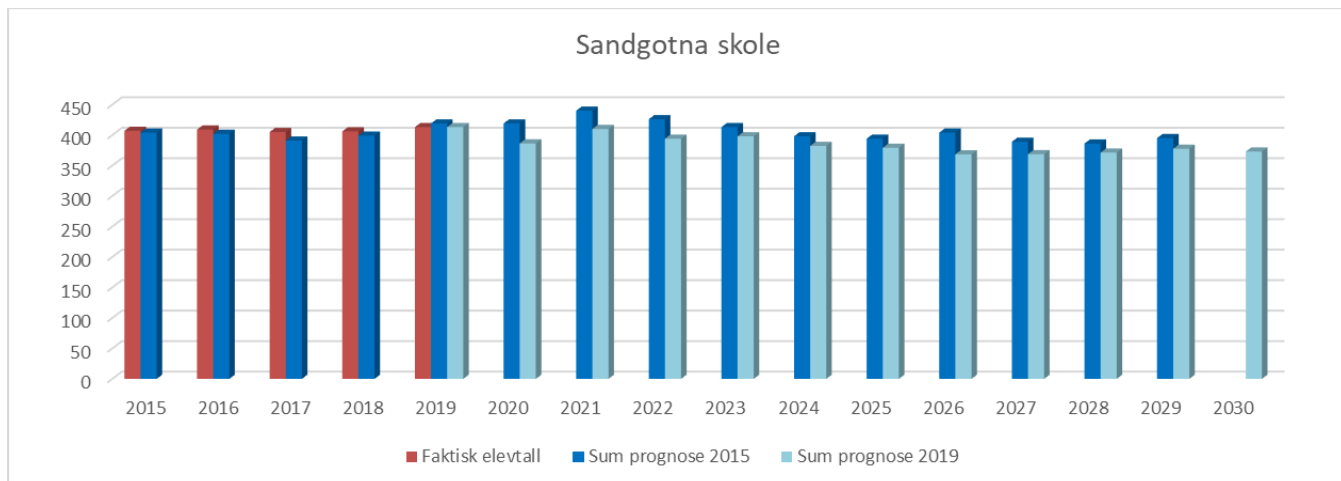
År:	2019	2020	2021	2022	2023	2024	2025	2026	2027	2028	2029	2030	Totalt
Bolig:	42	9	23	25	25	29	25	0	0	15	0	0	166

SANDGOTNA SKOLE

Forsterket avdeling: Ja. 52 elever skoleåret 2019/2020.

Innføringsklasse: Nei

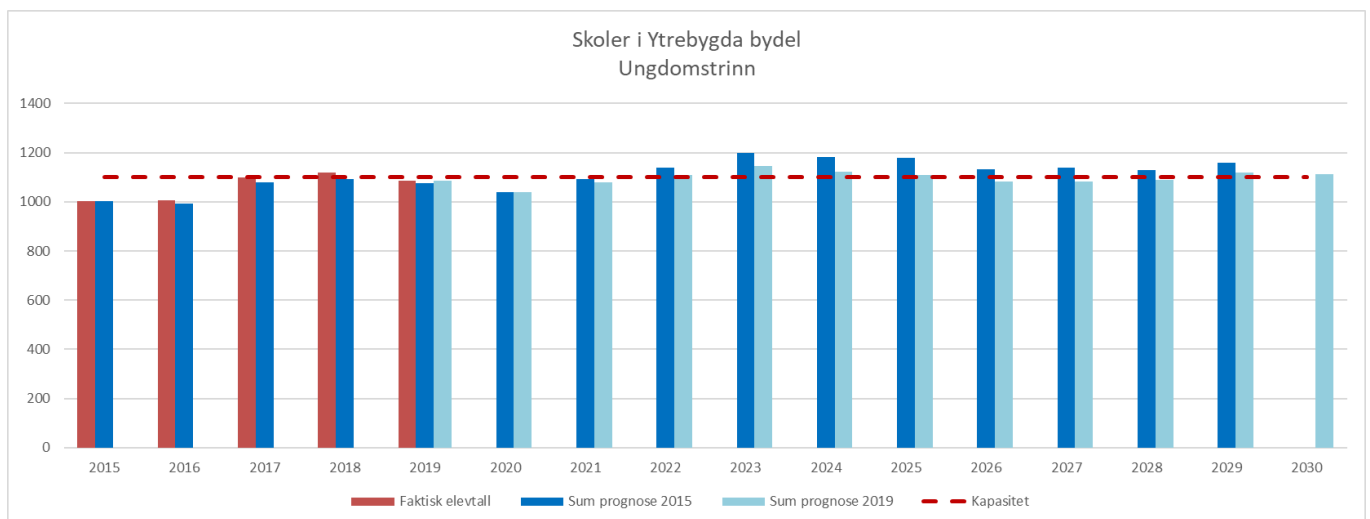
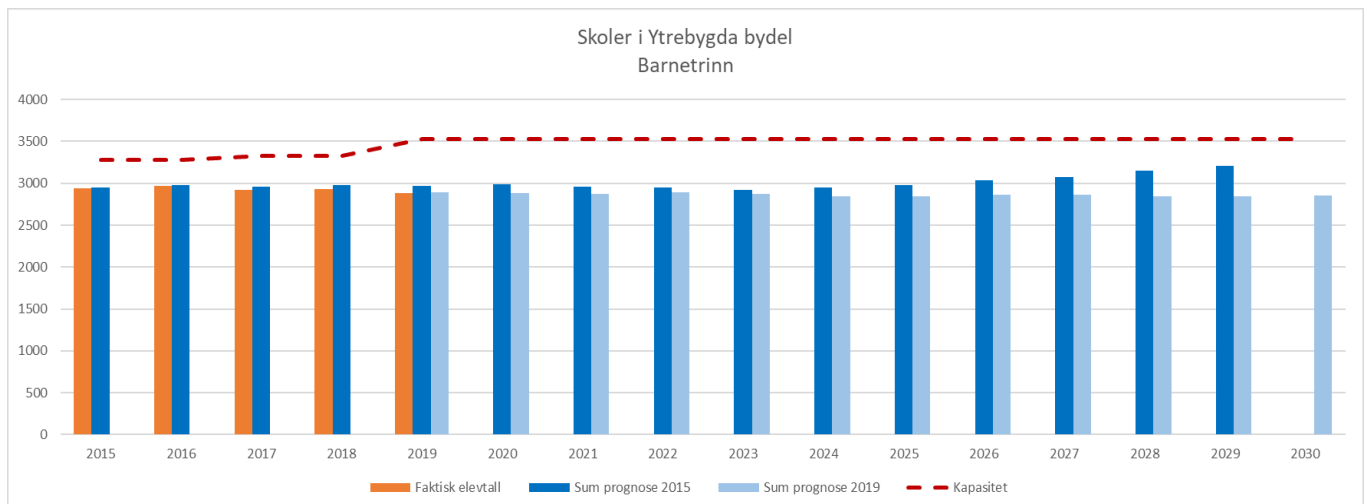
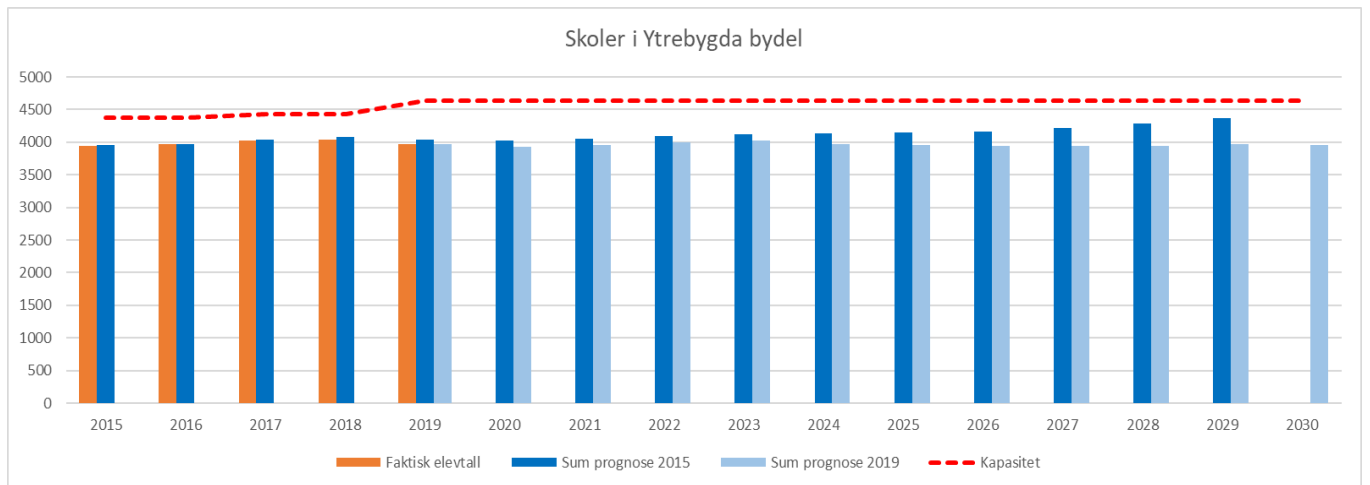
Det er lagt til grunn at skolen har 11 % færre elever enn antall elever som er bosatt i skolekretsen (korreksjonsfaktor).



Boligbygging det er tatt høyde for i prognosen

År:	2019	2020	2021	2022	2023	2024	2025	2026	2027	2028	2029	2030	Totalt
Bolig:	24	29	0	1	0	0	0	15	0	0	0	39	108

Skoler i Ytrebygda bydel

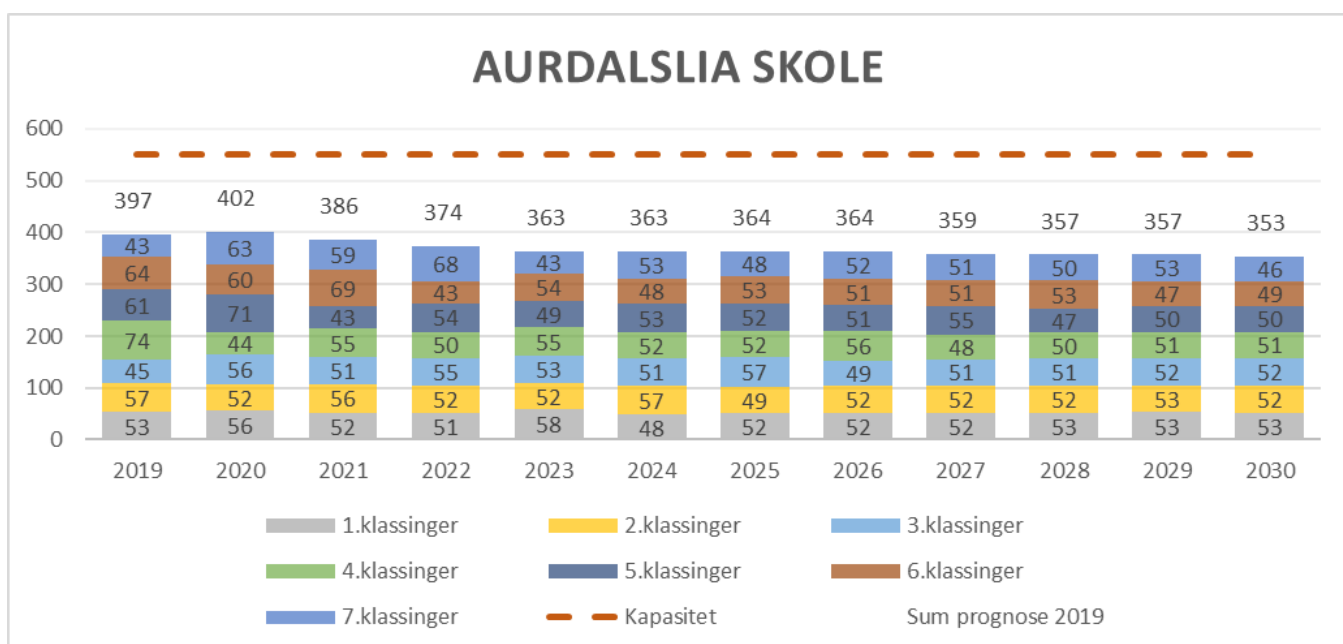
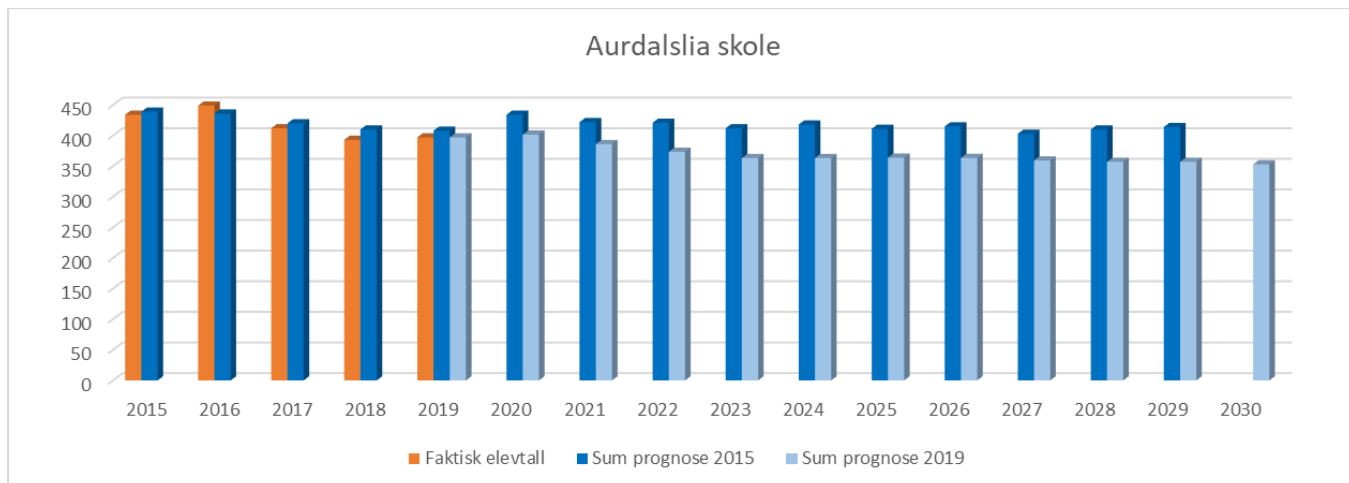


AURDALSLIA SKOLE

Forsterket avdeling: Nei

Innføringsklasse: Nei

Det er lagt til grunn at skolen har 14 % færre elever enn antall elever som er bosatt i skolekretsen (korreksjonsfaktor).



Boligbygging det er tatt høyde for i prognosen

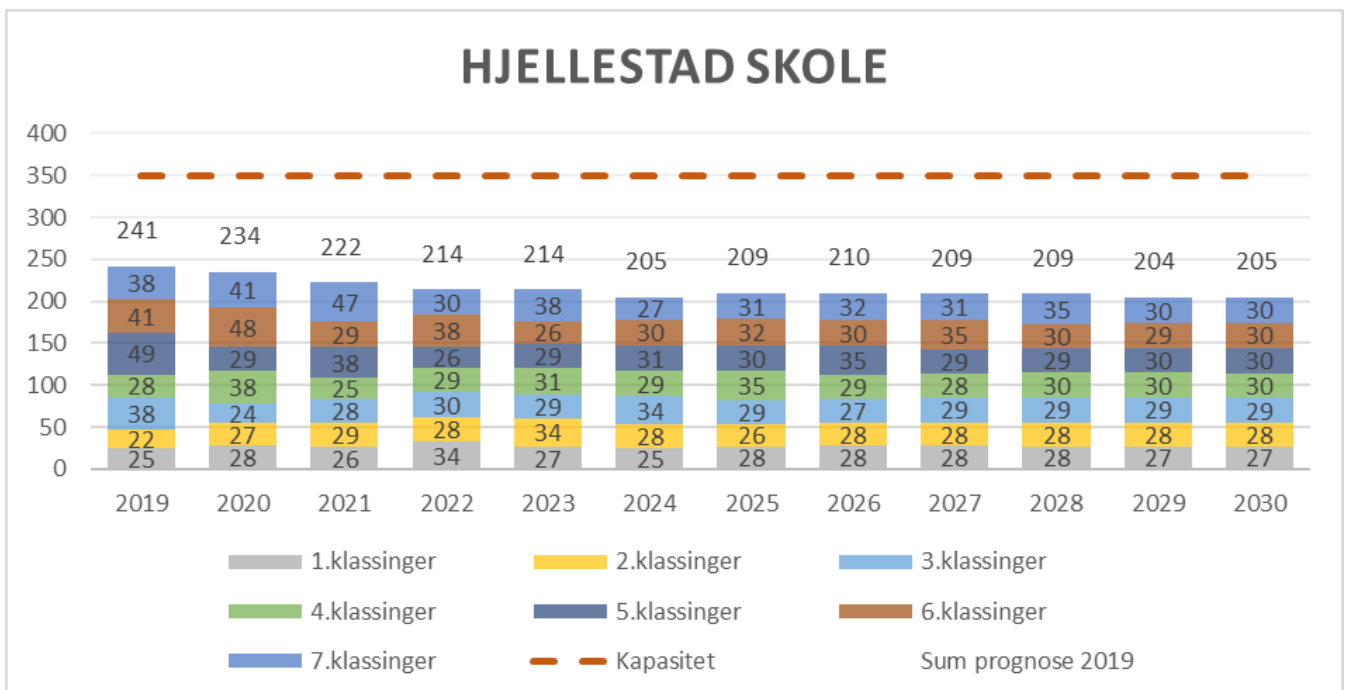
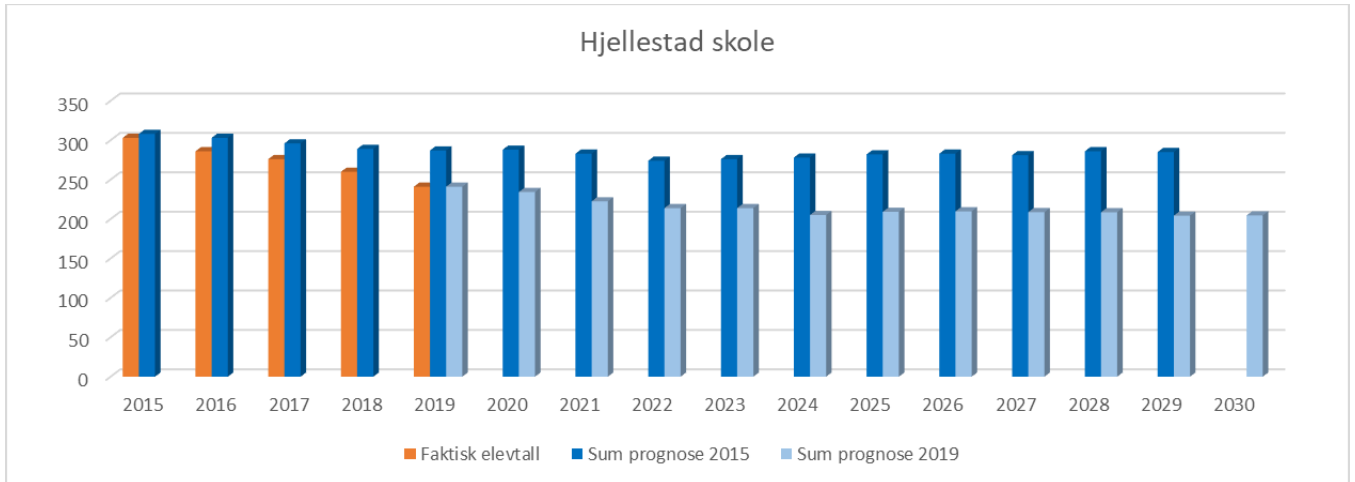
År:	2019	2020	2021	2022	2023	2024	2025	2026	2027	2028	2029	2030	Totalt
Bolig:	1	10	7	20	2	45	2	2	3	13	2	0	107

HJELLESTAD SKOLE

Forsterket avdeling: Nei

Innføringsklasse: Nei

Det er lagt til grunn at skolen omtrent har samme antall elever som antall elever bosatt i skolekretsen (korreksjonsfaktor).



Boligbygging det er tatt høyde for i prognosen

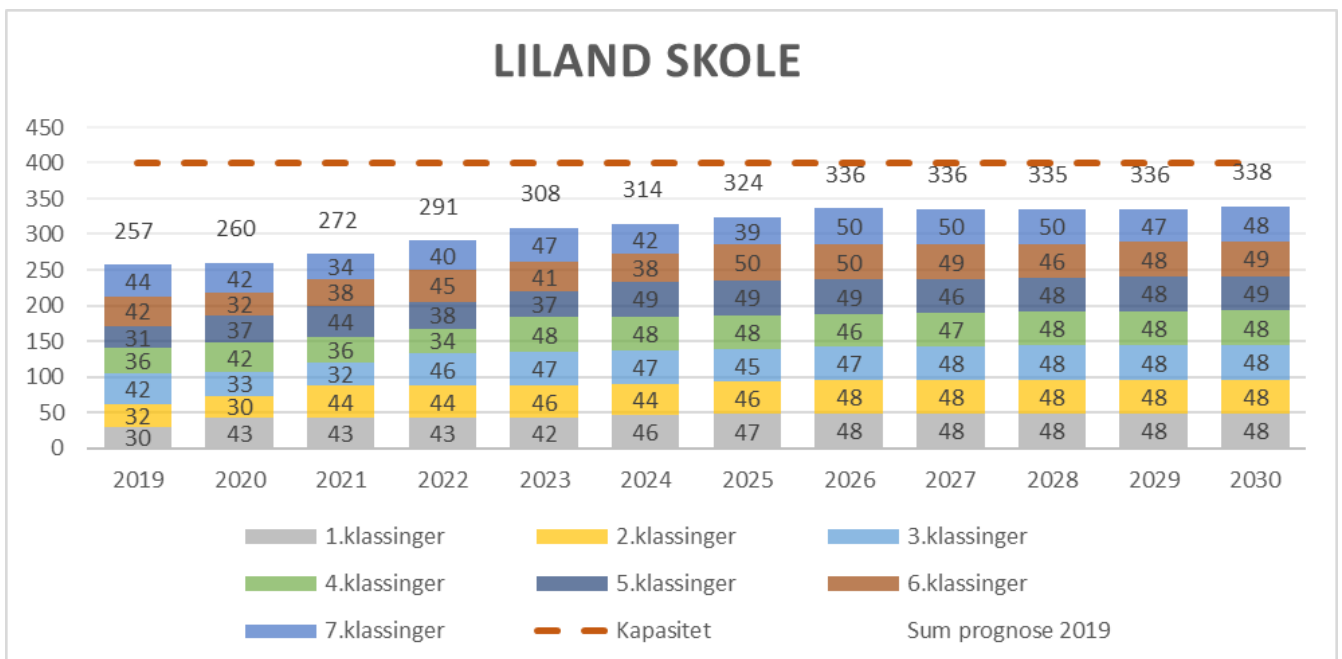
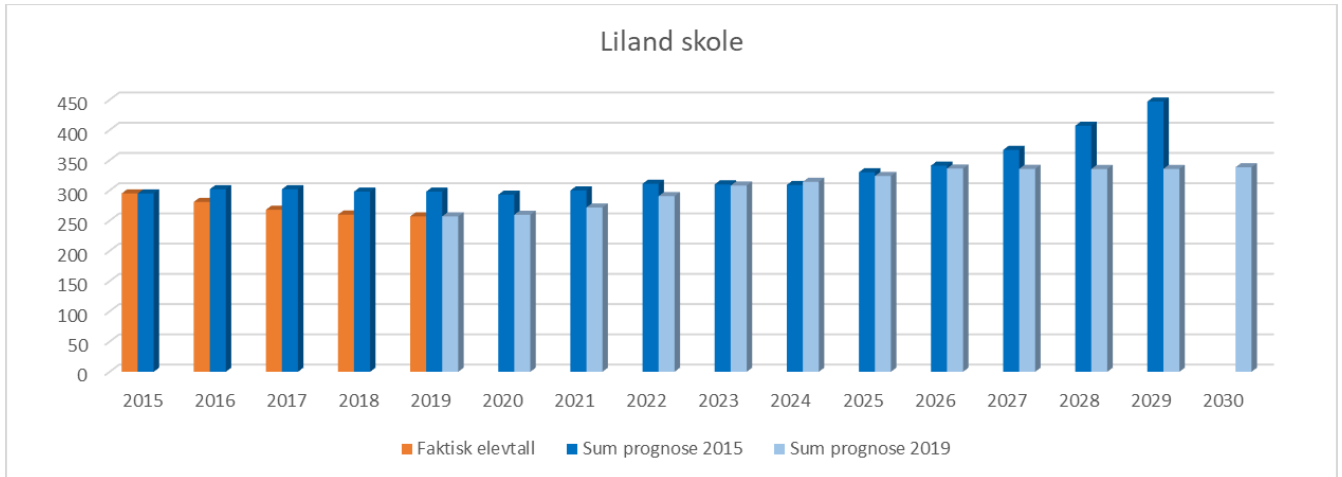
År:	2019	2020	2021	2022	2023	2024	2025	2026	2027	2028	2029	2030	Totalt
Bolig:	9	2	4	0	0	0	0	0	0	0	0	10	25

LILAND SKOLE

Forsterket avdeling: Nei

Innføringsklasse: Nei

Det er lagt til grunn at skolen har 21 % færre elever enn antall elever som er bosatt i skolekretsen (korreksjonsfaktor).



Boligbygging det er tatt høyde for i prognosen

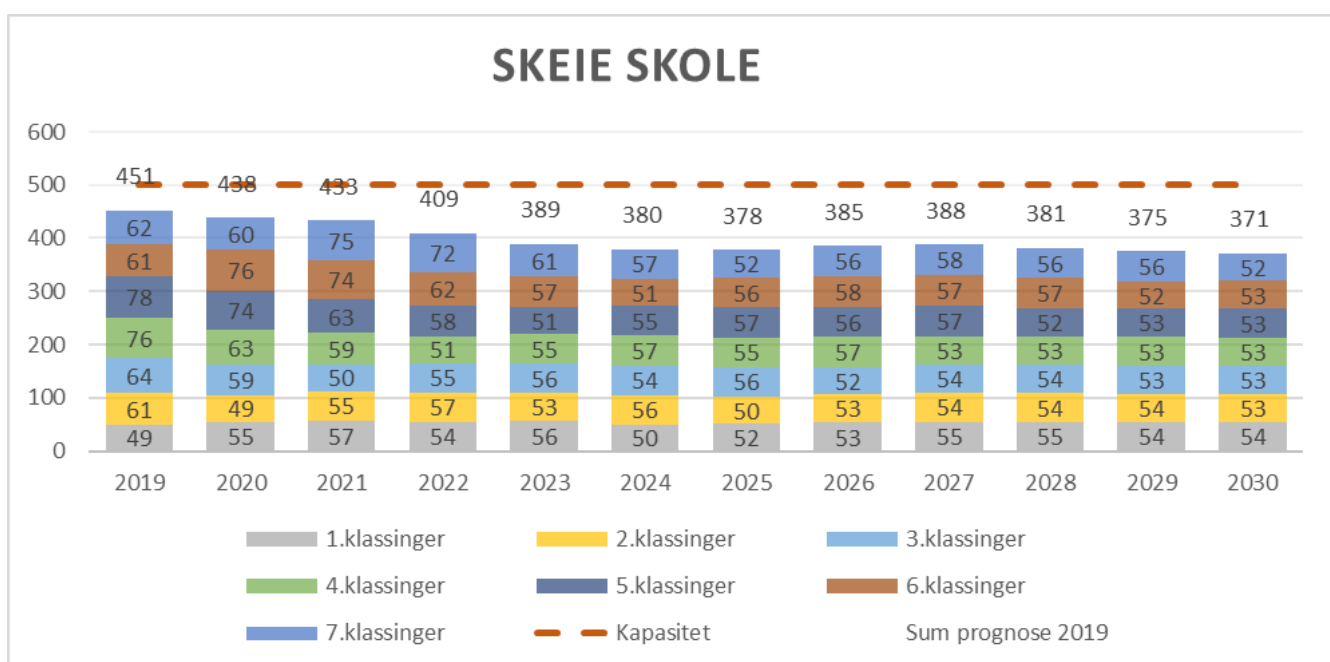
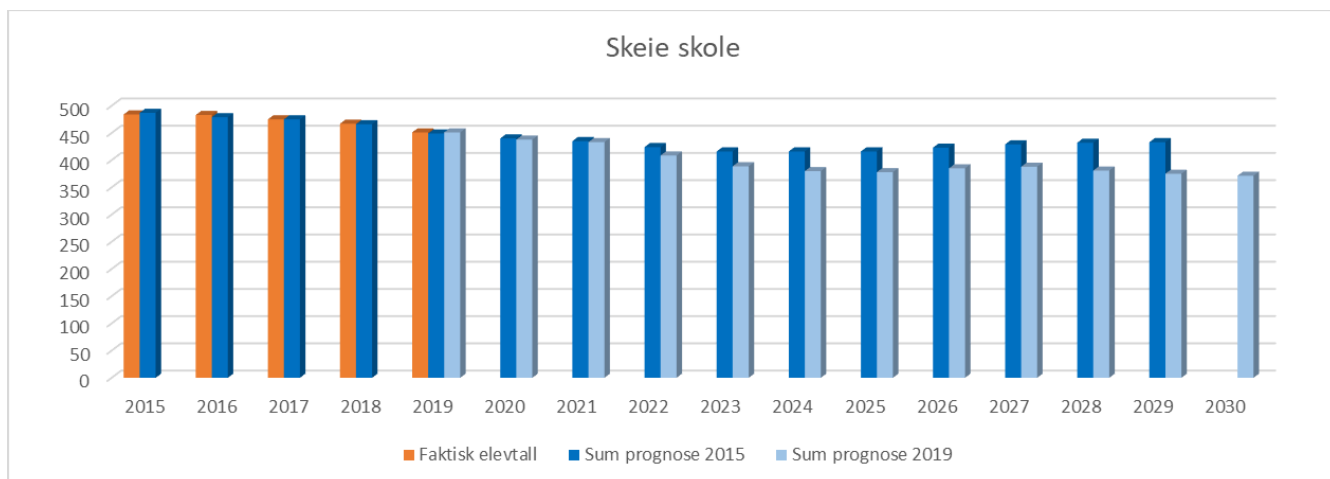
År:	2019	2020	2021	2022	2023	2024	2025	2026	2027	2028	2029	2030	Totalt
Bolig:	36	127	127	172	97	74	68	49	49	49	49	49	944

SKEIE SKOLE

Forsterket avdeling: Nei

Innføringsklasse: Nei

Det er lagt til grunn at skolen har 1 % flere elever enn antall elever som er bosatt i skolekretsen (korreksjonsfaktor).



Boligbygging det er tatt høyde for i prognosen

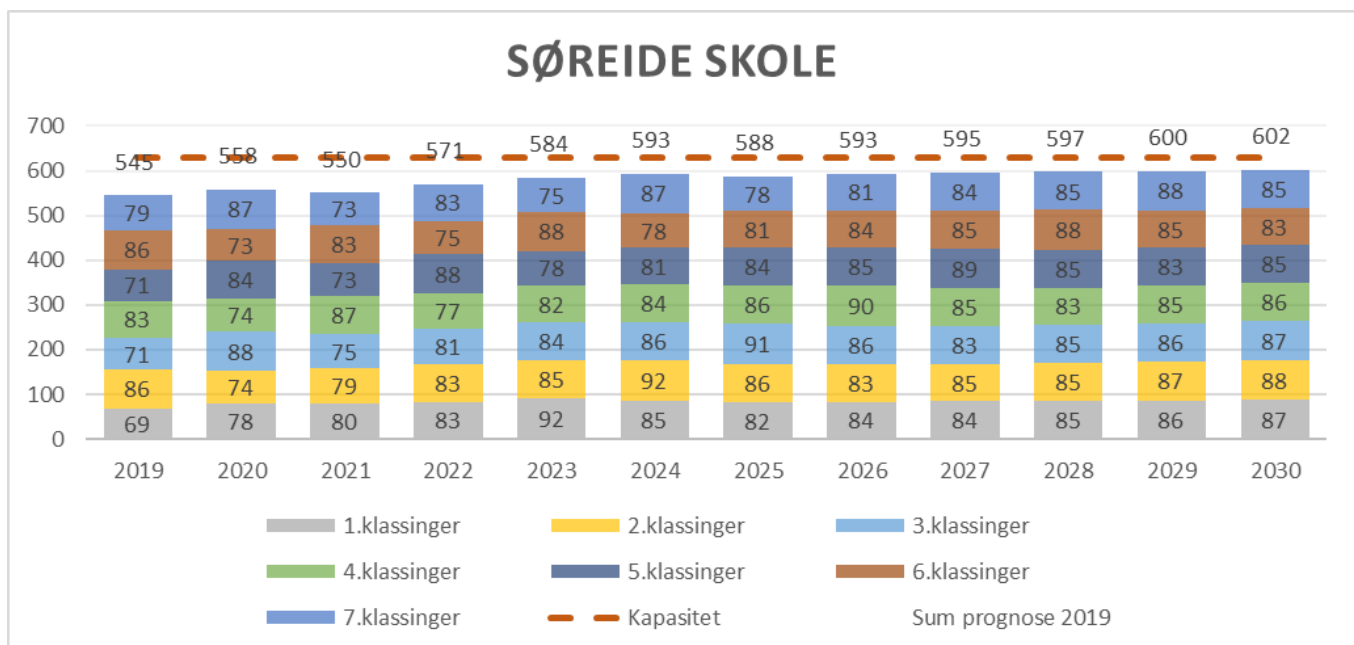
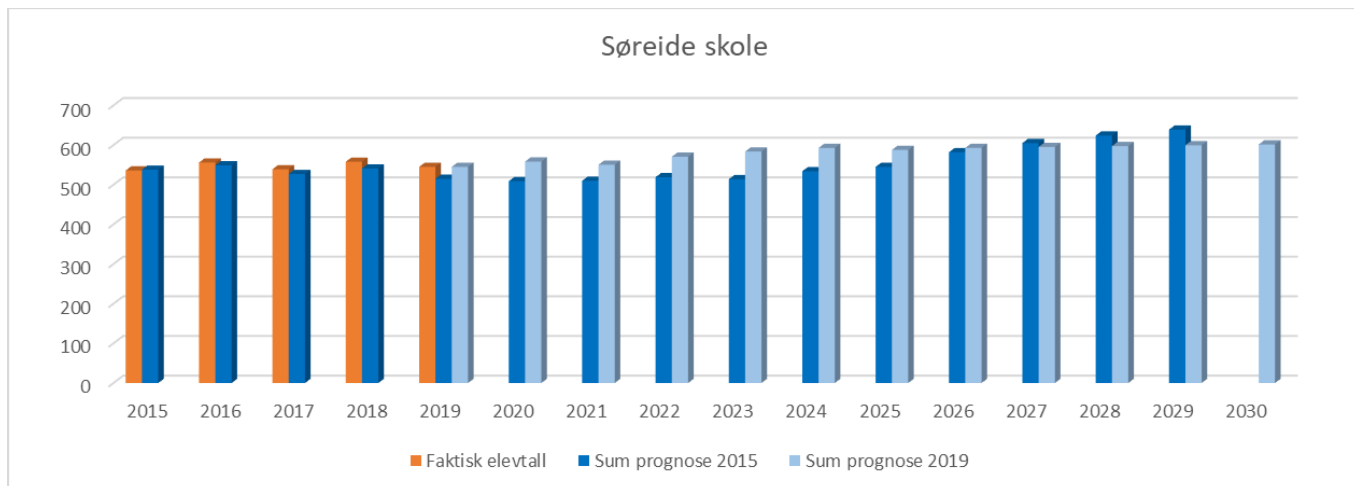
År:	2019	2020	2021	2022	2023	2024	2025	2026	2027	2028	2029	2030	Totalt
Bolig:	17	41	25	14	50	44	56	47	0	0	10	0	305

SØREIDE SKOLE

Forsterket avdeling: Nei

Innføringsklasse: Nei

Det er lagt til grunn at skolen har 5 % flere elever enn antall elever som er bosatt i skolekretsen (korreksjonsfaktor).



Boligbygging det er tatt høyde for i prognosen

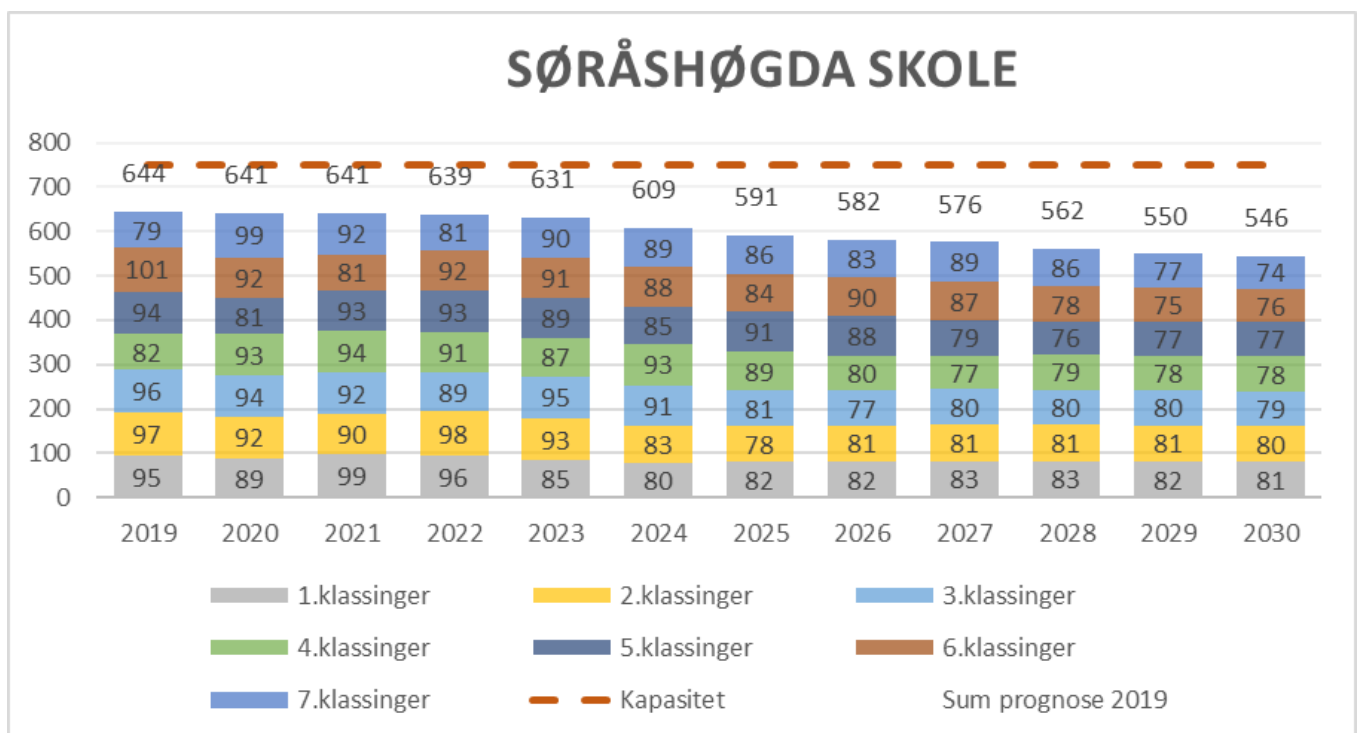
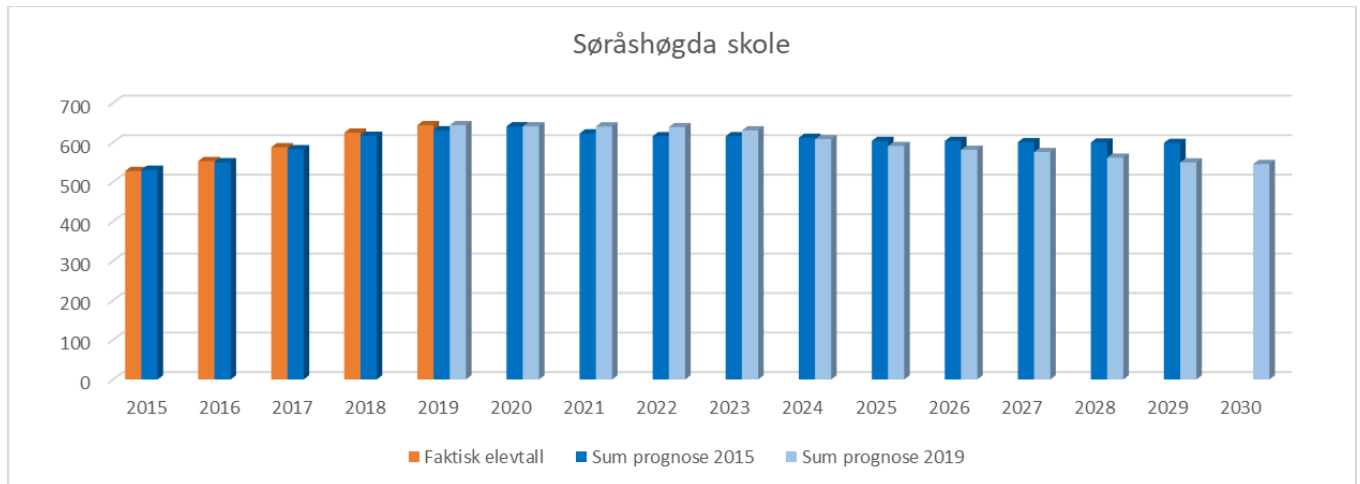
År:	2019	2020	2021	2022	2023	2024	2025	2026	2027	2028	2029	2030	Totalt
Bolig:	112	17	67	52	34	37	40	40	47	50	60	50	608

SØRÅSHØGDA SKOLE

Forsterket avdeling: Nei

Innføringsklasse: Nei

Det er lagt til grunn at skolen har 4 % flere elever enn antall elever som er bosatt i skolekretsen (korreksjonsfaktor).



Boligbygging det er tatt høyde for i prognosen

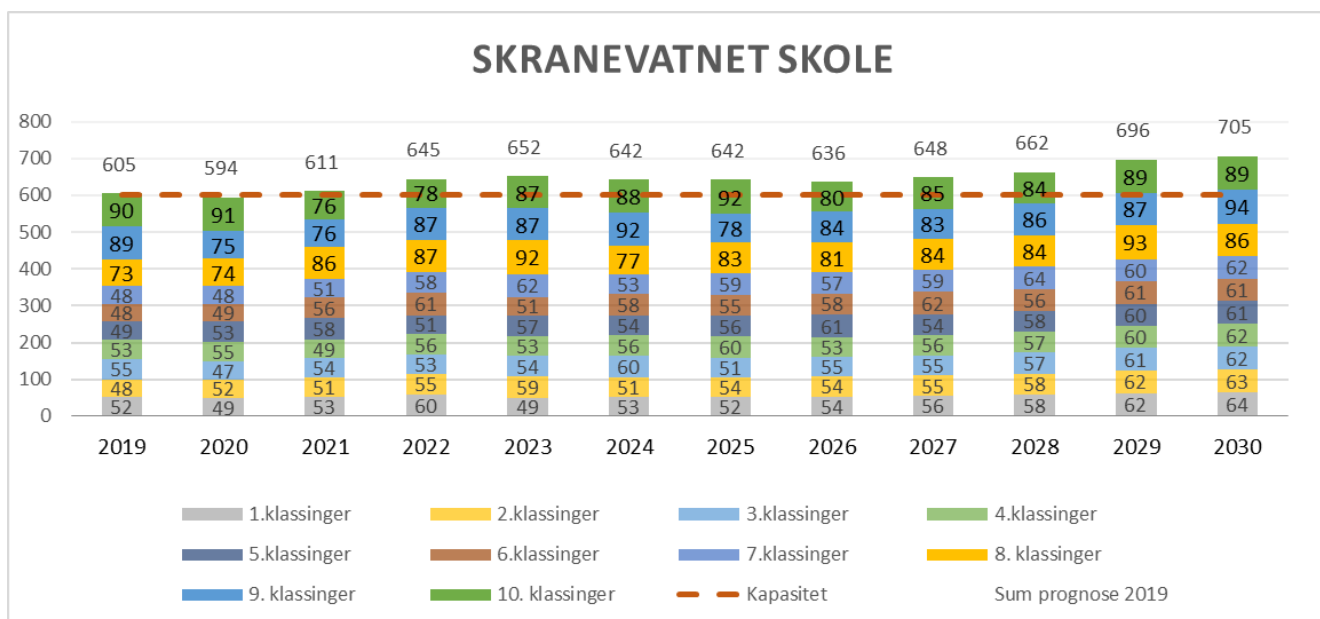
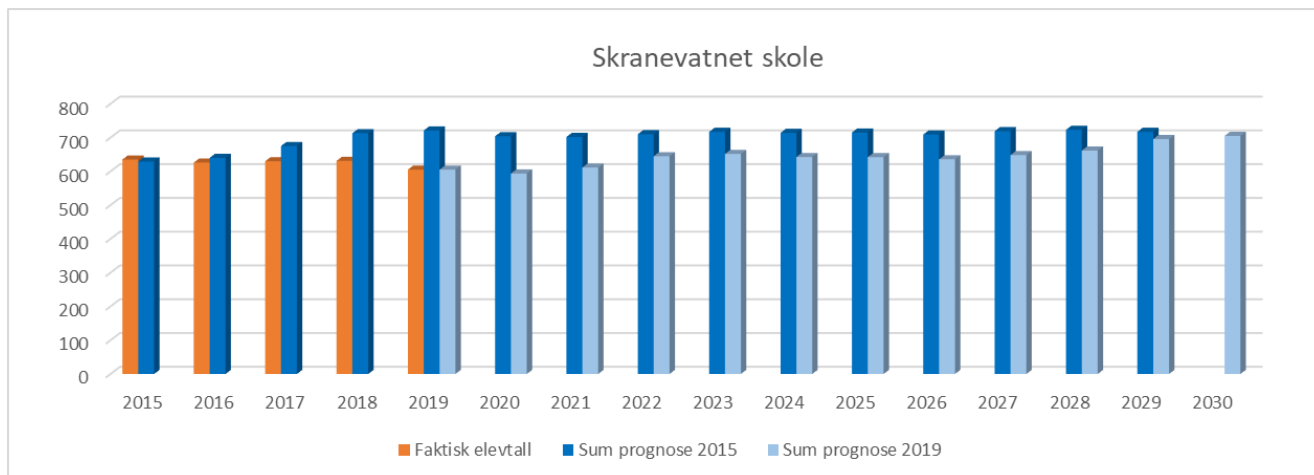
År:	2019	2020	2021	2022	2023	2024	2025	2026	2027	2028	2029	2030	Totalt
Bolig:	14	106	65	2	0	0	29	29	0	0	0	0	245

SKRANEVATNET SKOLE

Forsterket avdeling: Nei

Innføringsklasse: Nei

Det er lagt til grunn at skolen har 12 % flere elever enn antall elever som er bosatt i skolekretsen på barnetrinnet og 30 % flere elever enn antall elever som er bosatt i skolekretsen på ungdomstrinnet (korreksjonsfaktor).



Boligbygging det er tatt høyde for i prognosen (barnetrinnet):

År:	2019	2020	2021	2022	2023	2024	2025	2026	2027	2028	2029	2030	Totalt
Bolig:	3	75	57	15	41	26	43	42	55	97	40	2	494

Boligbygging det er tatt høyde for i prognosen (ungdomstrinnet):

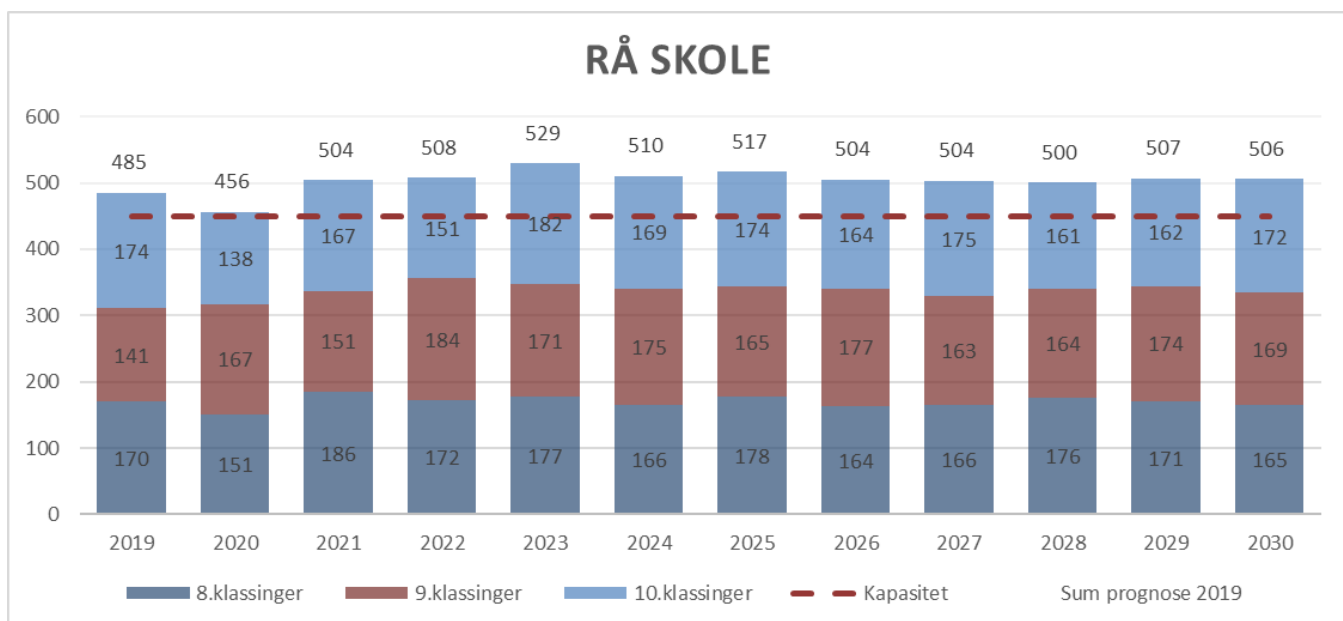
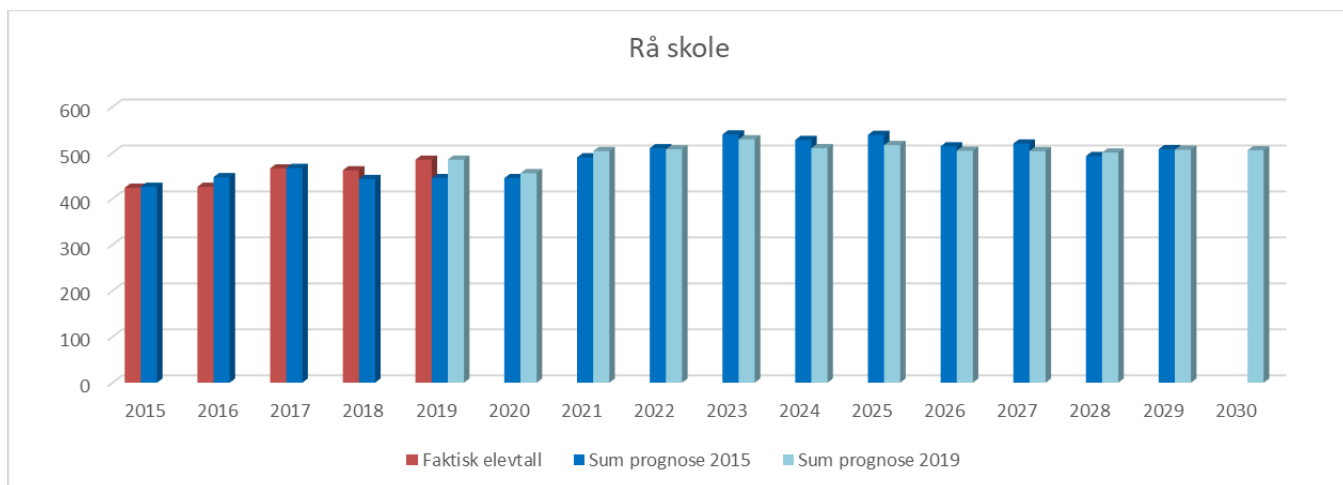
År:	2019	2020	2021	2022	2023	2024	2025	2026	2027	2028	2029	2030	Totalt
Bolig:	3	70	54	14	39	26	40	40	52	92	38	1	470

RÅ SKOLE

Forsterket avdeling: Nei

Innføringsklasse: Nei

Det er lagt til grunn at skolen har 13 % færre elever enn antall elever som er bosatt i skolekretsen (korreksjonsfaktor).



Boligbygging det er tatt høyde for i prognosen

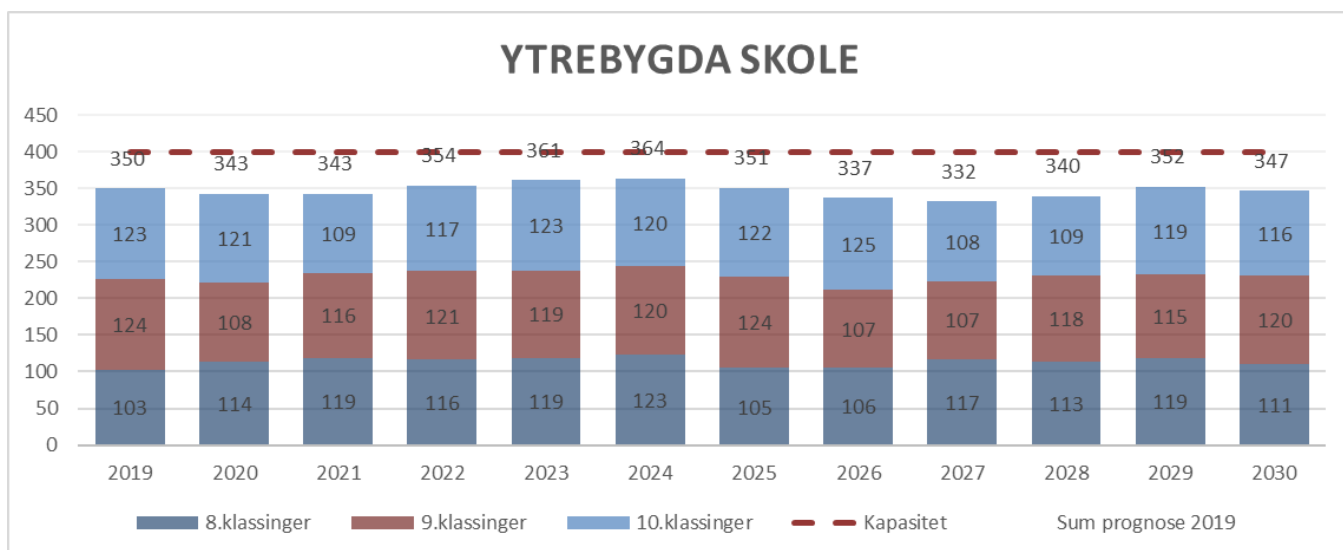
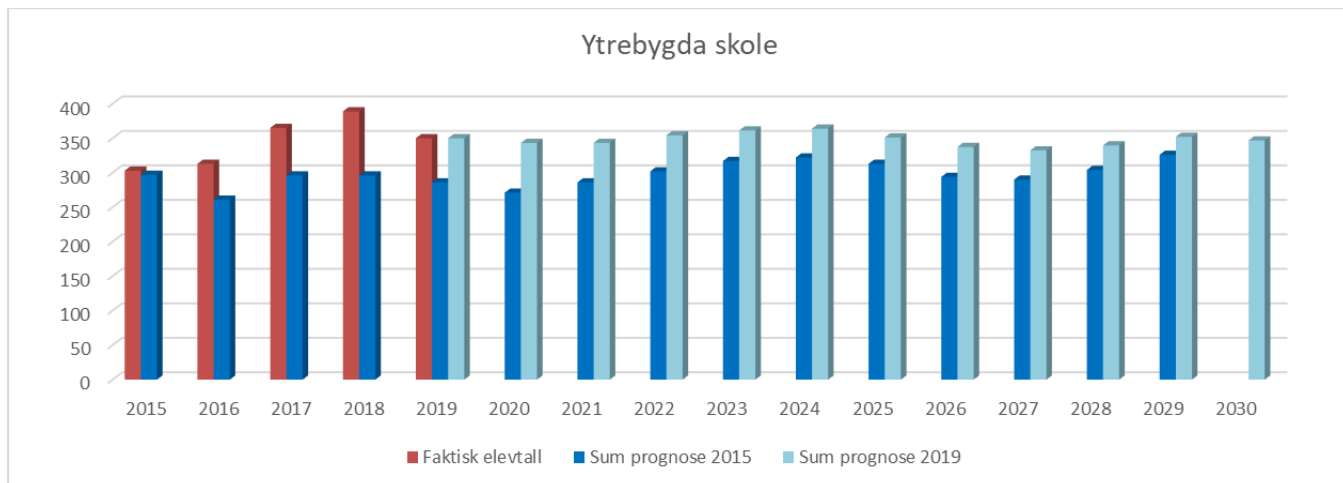
År:	2019	2020	2021	2022	2023	2024	2025	2026	2027	2028	2029	2030	Totalt
Bolig:	83	150	121	64	72	79	100	100	32	50	47	30	928

YTREBYGDA SKOLE

Forsterket avdeling: Ja. 11 elever skoleåret 2019/2020.

Innføringsklasse: Nei

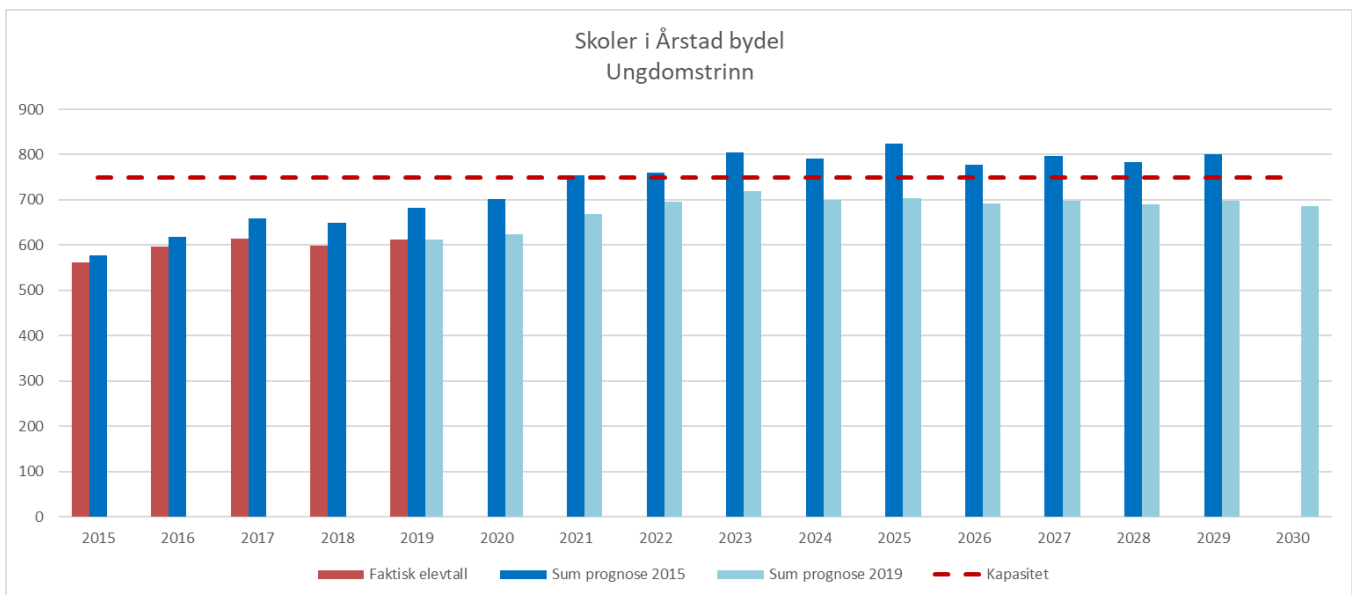
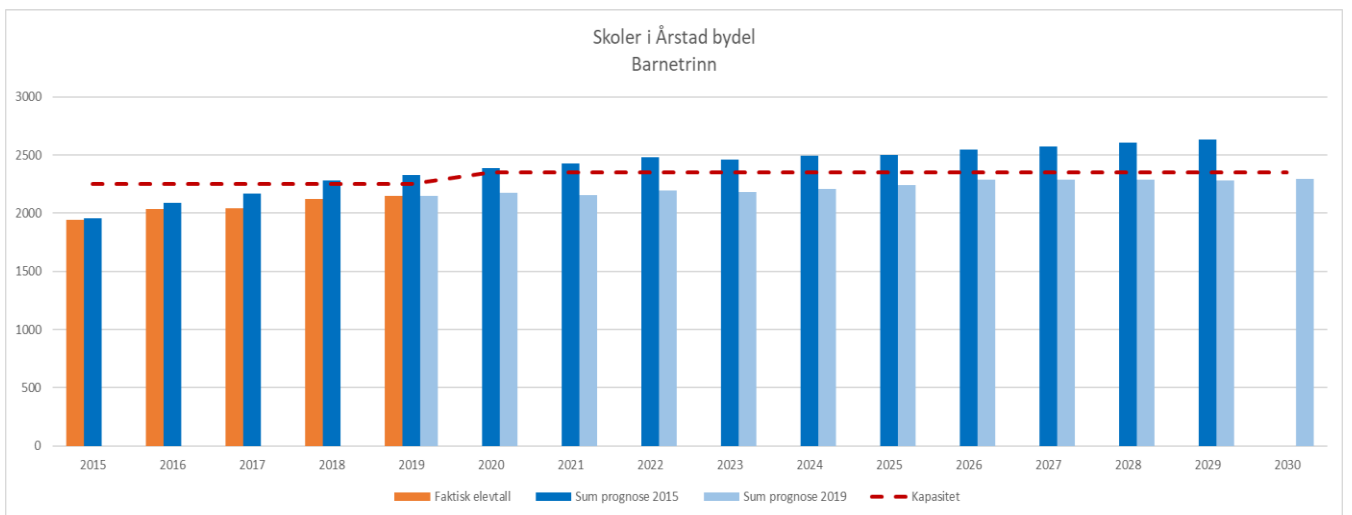
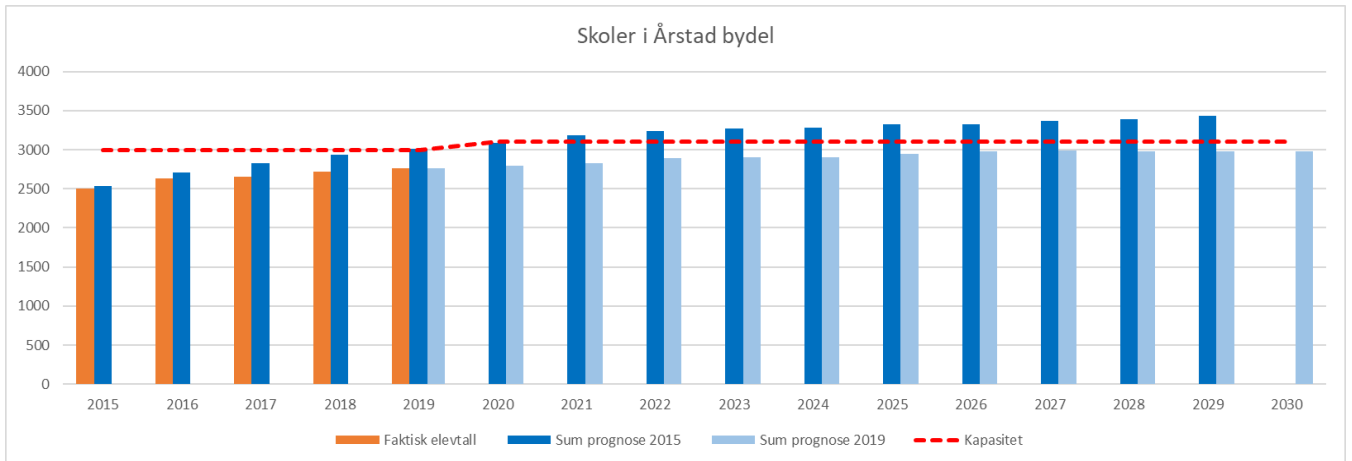
Det er lagt til grunn at skolen har 16 % færre elever enn antall elever som er bosatt i skolekretsen (korreksjonsfaktor).



Boligbygging det er tatt høyde for i prognosen

År:	2019	2020	2021	2022	2023	2024	2025	2026	2027	2028	2029	2030	Totalt
Bolig:	77	137	149	205	112	117	85	66	68	77	74	69	1244

Skoler i Årstad bydel

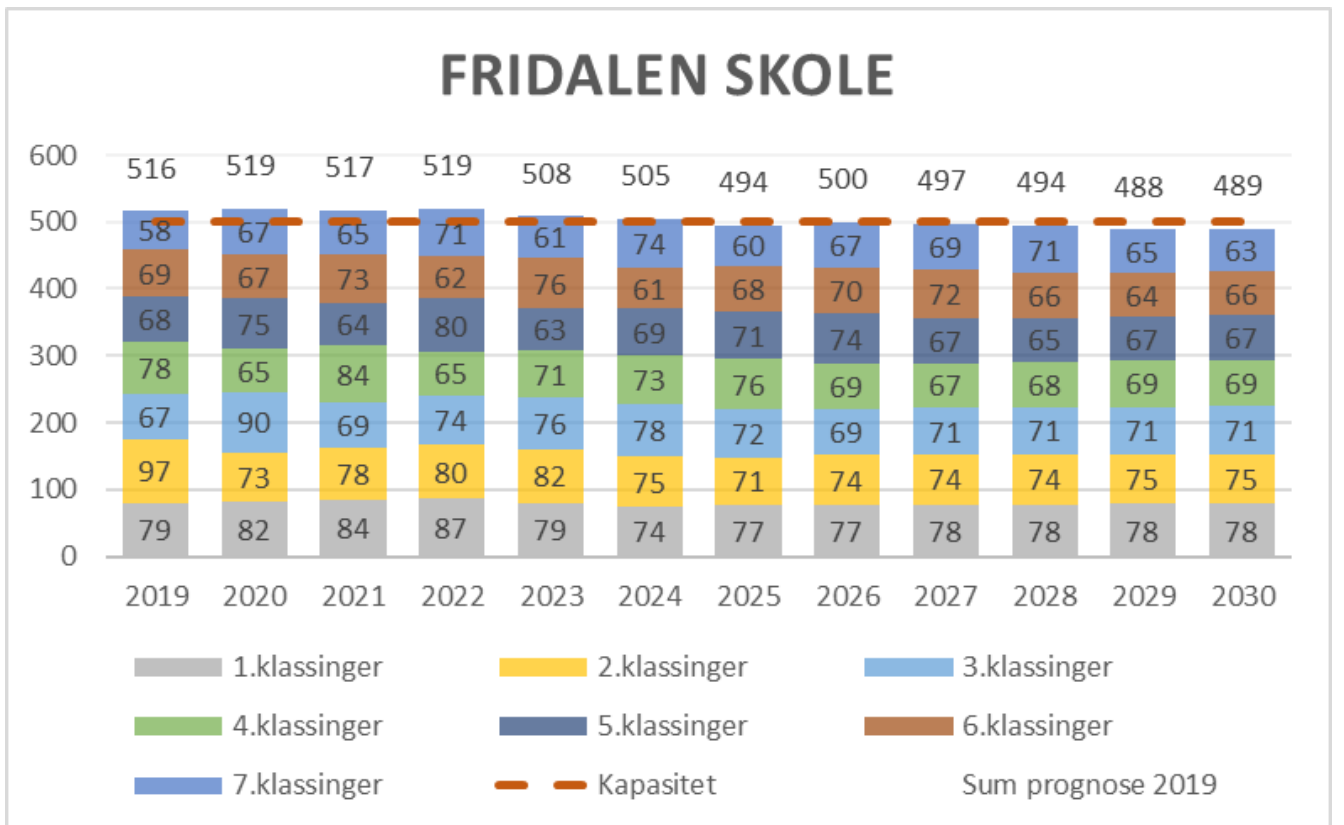
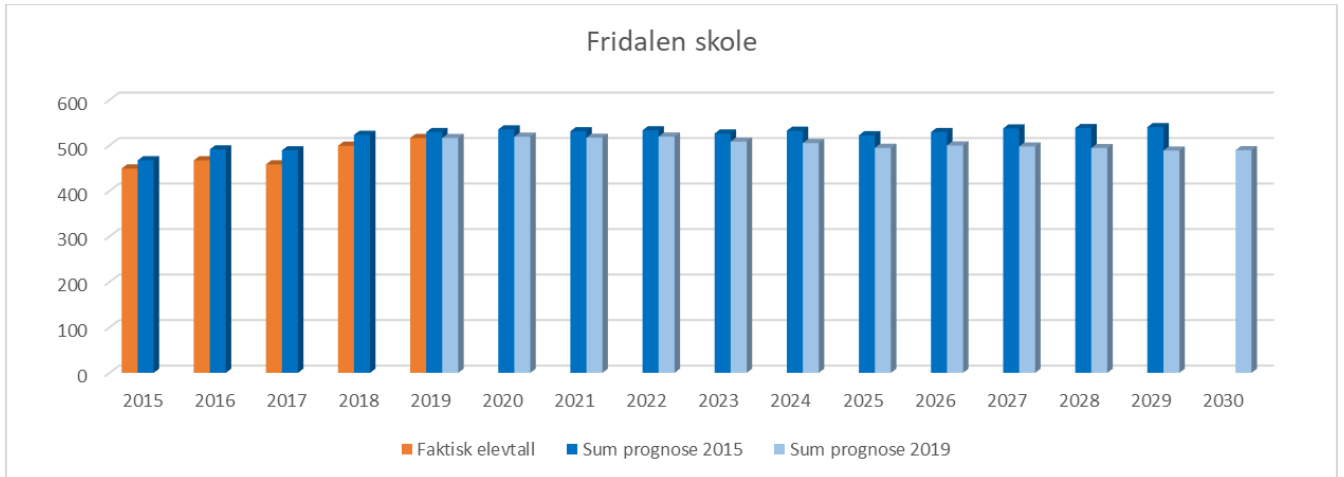


FRIDALEN SKOLE

Forsterket avdeling: Nei

Innføringsklasse: Nei

Det er lagt til grunn at skolen har 10 % færre elever enn antall elever som er bosatt i skolekretsen (korreksjonsfaktor).



Boligbygging det er tatt høyde for i prognosen

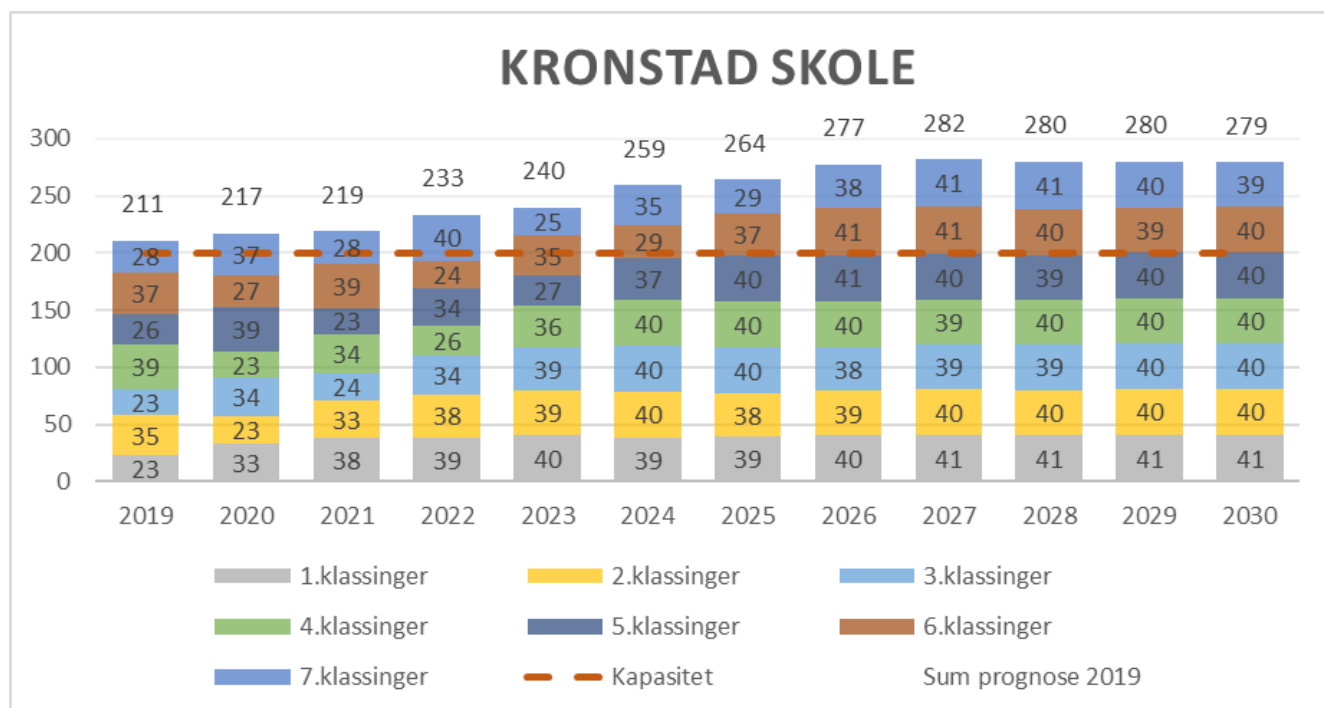
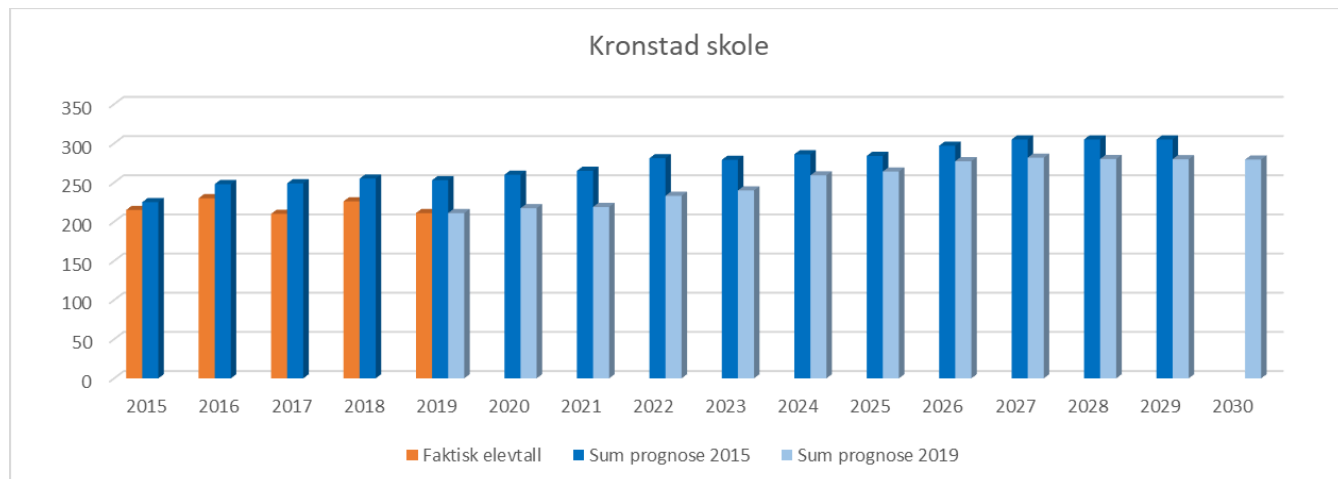
År:	2019	2020	2021	2022	2023	2024	2025	2026	2027	2028	2029	2030	Totalt
Bolig:	0	0	0	0	29	35	35	35	35	35	35	35	274

KRONSTAD SKOLE

Forsterket avdeling: Nei

Innføringsklasse: Nei

Det er lagt til grunn at skolen omtrent har samme antall elever som antall elever bosatt i skolekretsen (korreksjonsfaktor).



*Vedtatt byggeprosjekt gir skolen en normalkapasitet på 300 elever i 2023.

Boligbygging det er tatt høyde for i prognosen

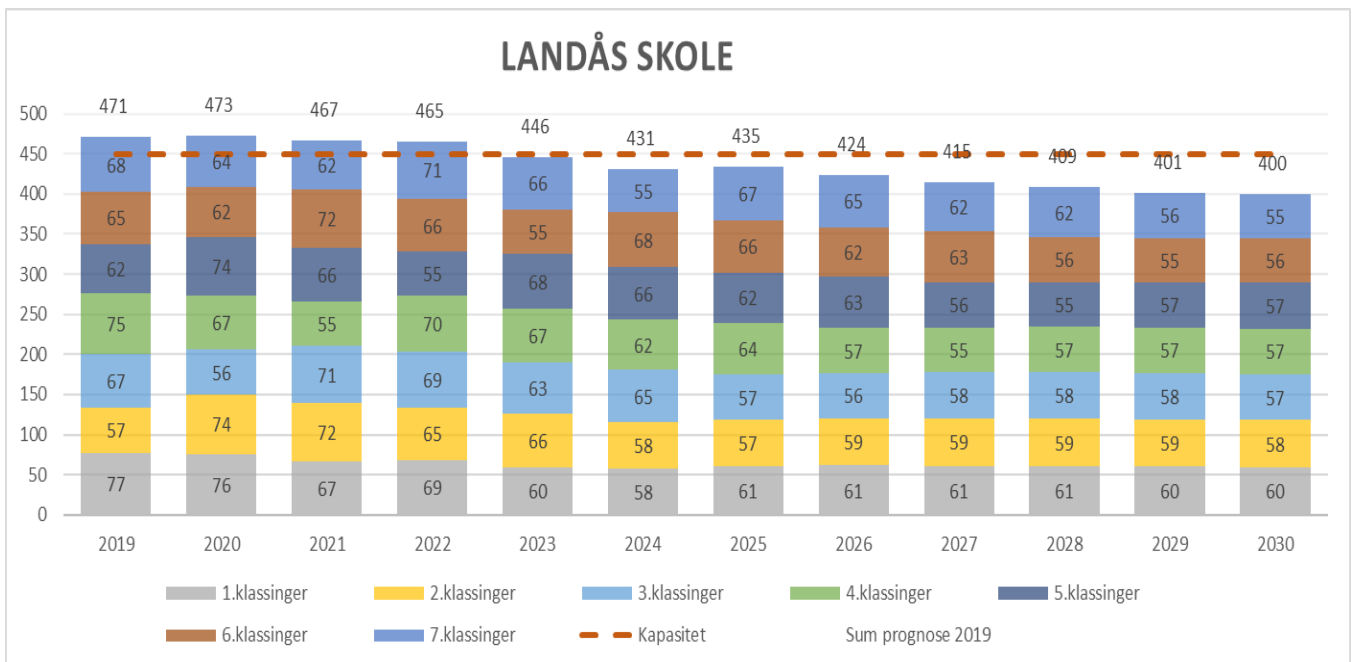
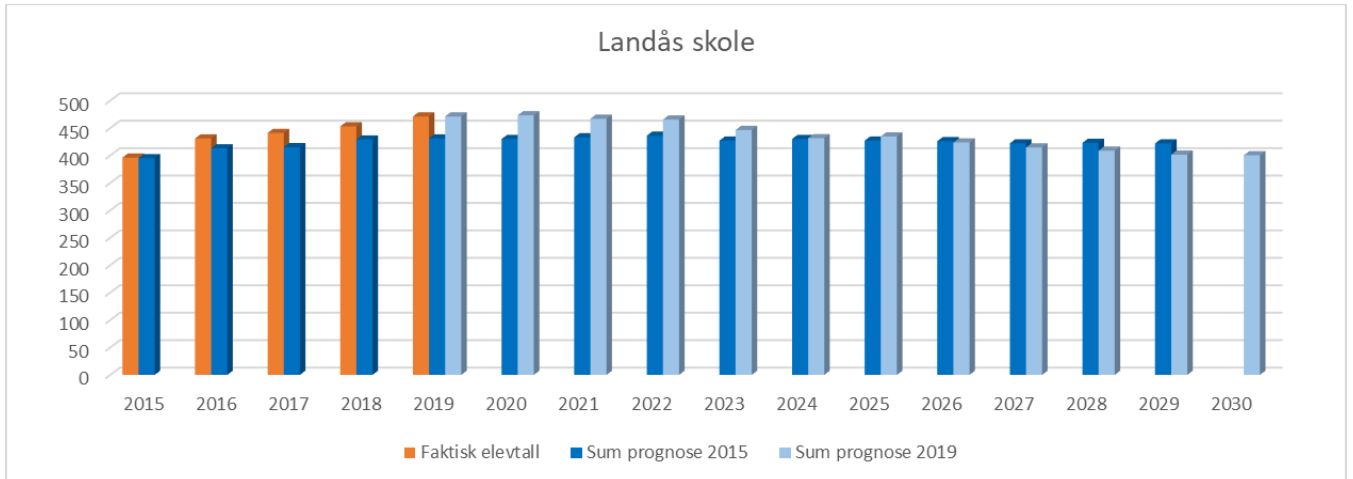
År:	2019	2020	2021	2022	2023	2024	2025	2026	2027	2028	2029	2030	Totalt
Bolig:	11	0	77	125	125	50	80	80	27	50	25	25	675

LANDÅS SKOLE

Forsterket avdeling: Ja. 14 elever skoleåret 2019/2020.

Innføringsklasse: Nei

Det er lagt til grunn at skolen omtrent har samme antall elever som antall elever bosatt i skolekretsen (korreksjonsfaktor).



Boligbygging det er tatt høyde for i prognosen

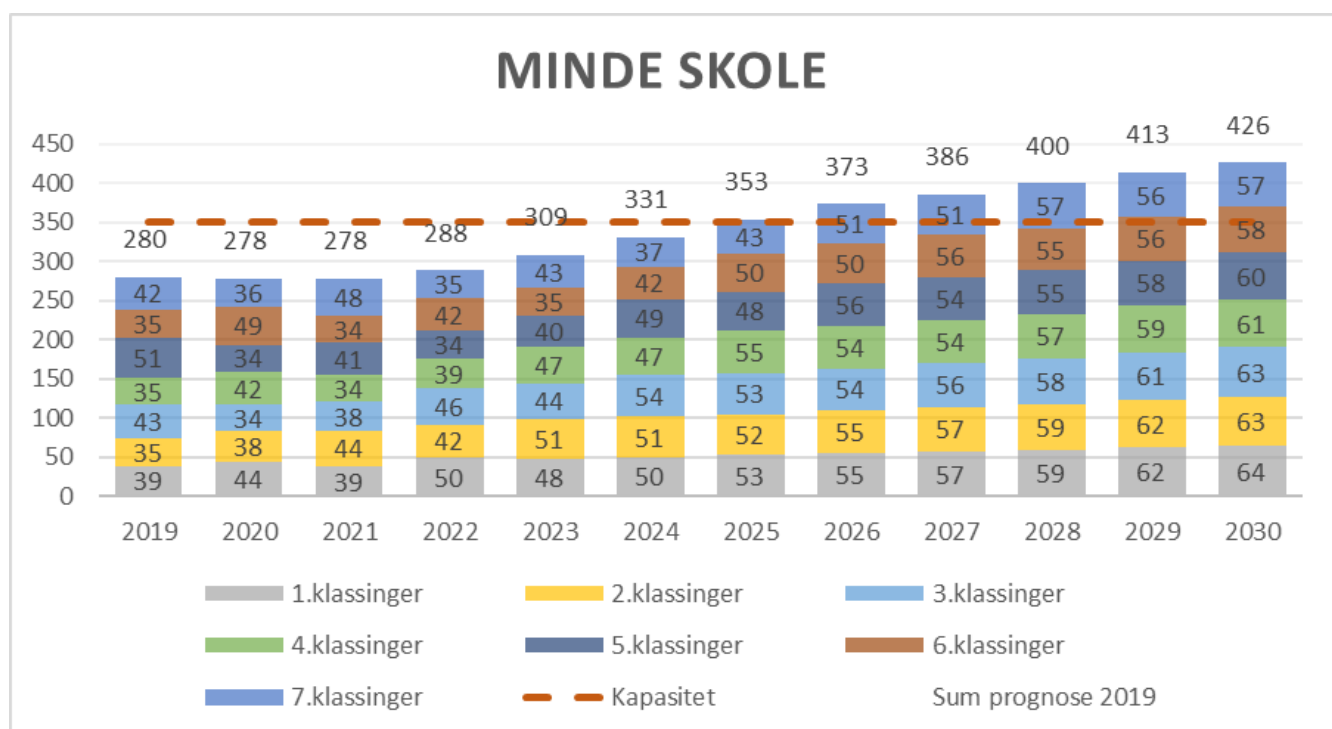
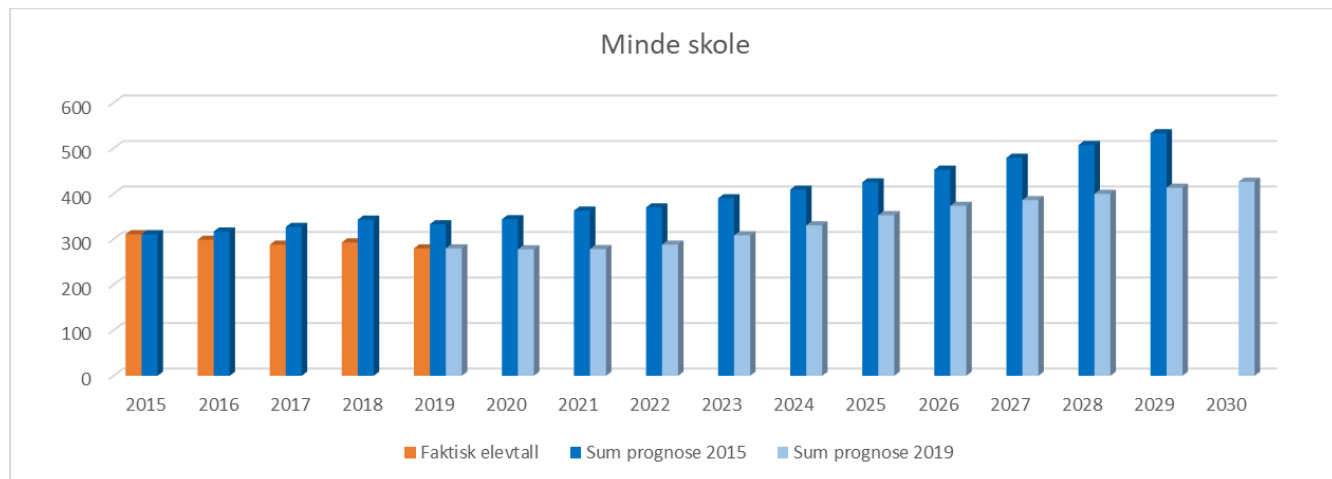
År:	2019	2020	2021	2022	2023	2024	2025	2026	2027	2028	2029	2030	Totalt
Bolig:	38	2	0	0	0	30	0	0	0	0	0	0	70

MINDE SKOLE

Forsterket avdeling: Nei

Innføringsklasse: Nei

Det er lagt til grunn at skolen har 5 % færre elever enn antall elever som er bosatt i skolekretsen (korreksjonsfaktor).



Boligbygging det er tatt høyde for i prognosen

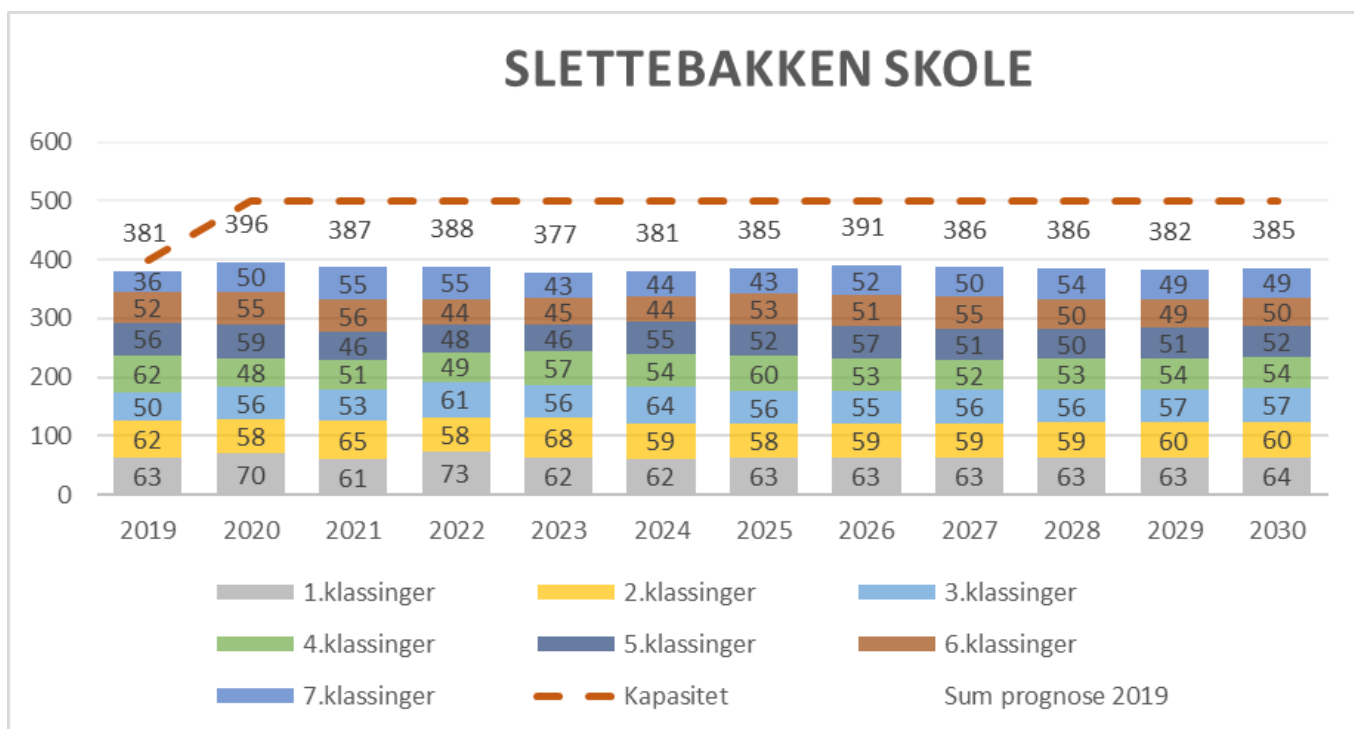
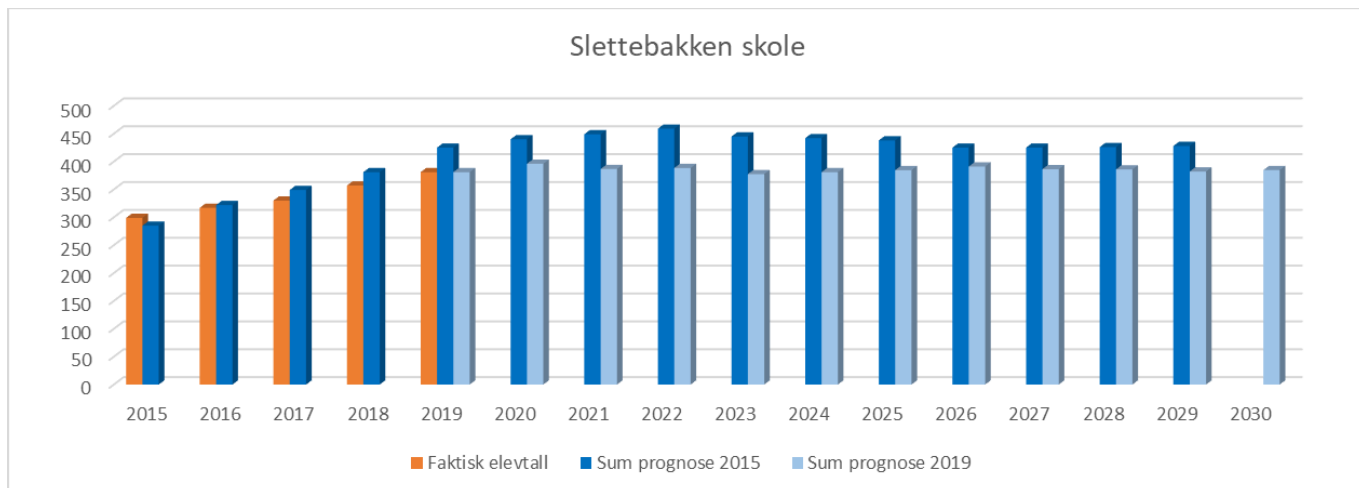
År:	2019	2020	2021	2022	2023	2024	2025	2026	2027	2028	2029	2030	Totalt
Bolig:	3	15	100	100	164	100	110	100	100	130	100	100	1122

SLETTEBAKKEN SKOLE

Forsterket avdeling: Nei

Innføringsklasse: Ja

Det er lagt til grunn at skolen har 15 % færre elever enn antall elever som er bosatt i skolekretsen (korreksjonsfaktor).



*Får utvidet kapasitet i 2020 når skolen overtar lokaler til ISB.

Boligbygging det er tatt høyde for i prognosen

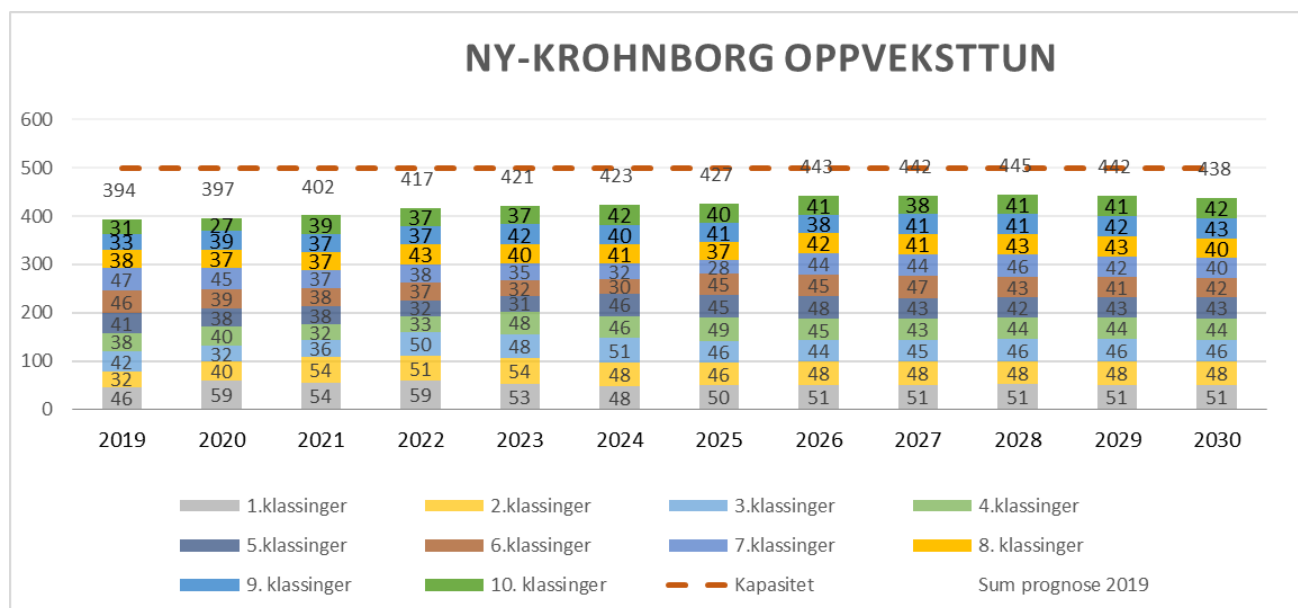
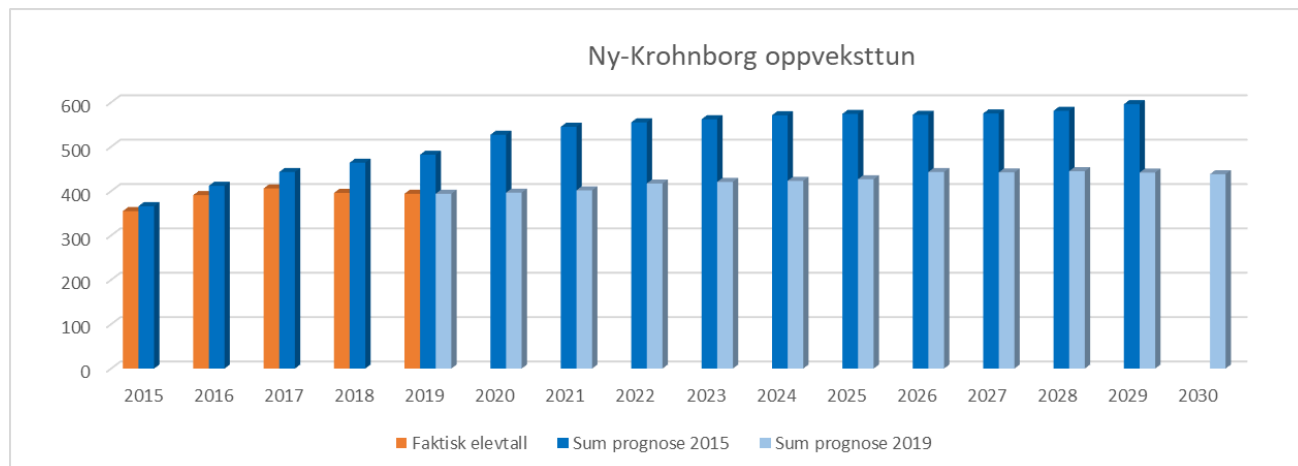
År:	2019	2020	2021	2022	2023	2024	2025	2026	2027	2028	2029	2030	Totalt
Bolig:	41	0	10	0	50	25	41	12	45	50	60	51	386

NY-KROHNBORG OPPVEKSTTUN

Forsterket avdeling: Nei

Innføringsklasse: Ja

Det er lagt til grunn at skolen har 15 % færre elever enn antall elever som er bosatt i skolekretsen på barnetrinnet og 37 % færre elever enn antall elever som er bosatt i skolekretsen på ungdomstrinnet (korreksjonsfaktor).



Boligbygging det er tatt høyde for i prognosen (barnetrinnet):

År:	2019	2020	2021	2022	2023	2024	2025	2026	2027	2028	2029	2030	Totalt
Bolig:	6	0	37	0	0	65	85	73	75	39	25	25	430

Boligbygging det er tatt høyde for i prognosen (ungdomstrinnet):

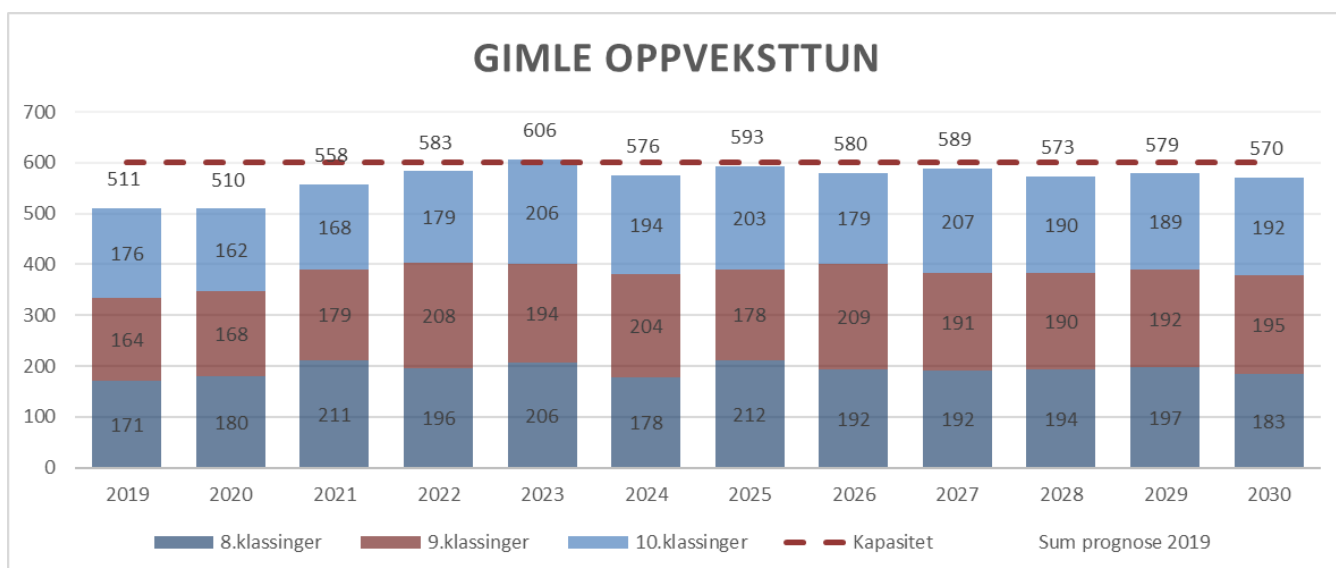
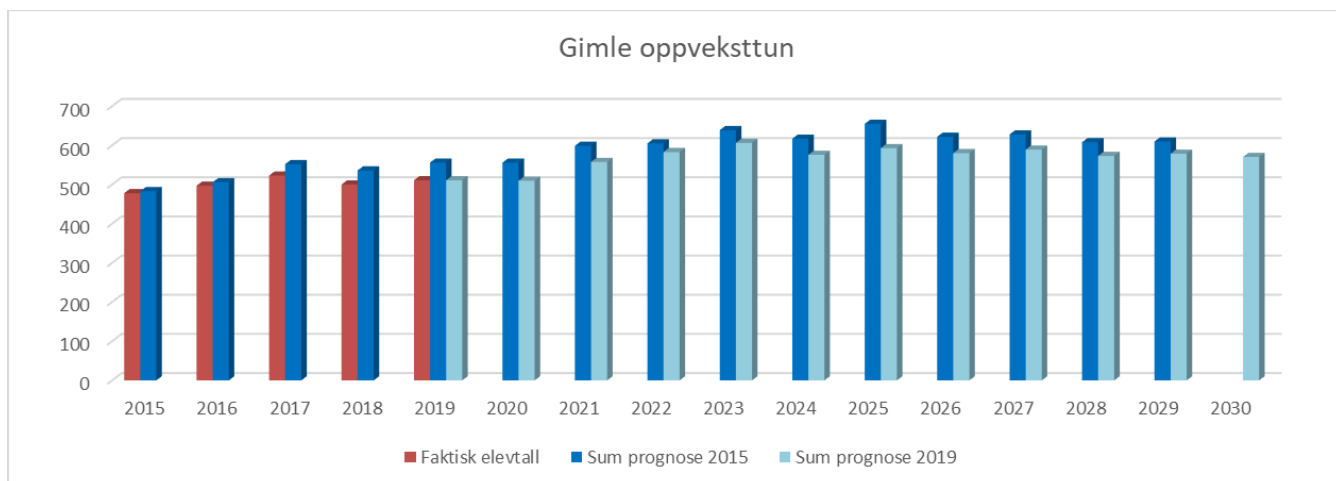
År:	2019	2020	2021	2022	2023	2024	2025	2026	2027	2028	2029	2030	Totalt
Bolig:	6	2	57	20	33	85	107	93	95	63	45	45	653

GIMLE OPPVEKSTTUN

Forsterket avdeling: Nei

Innføringsklasse: Nei

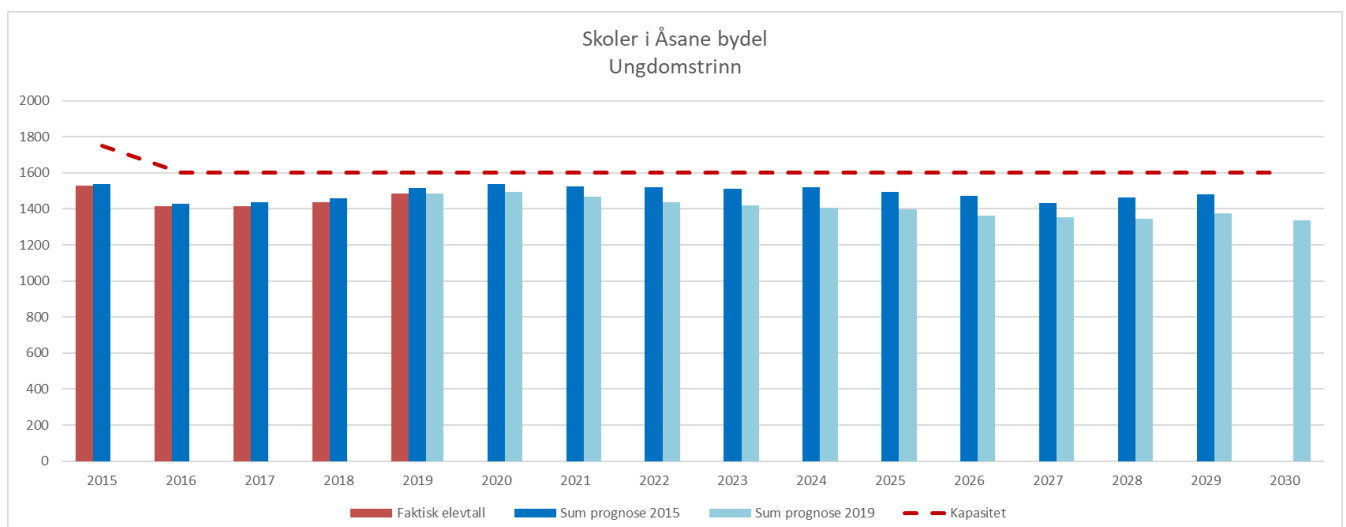
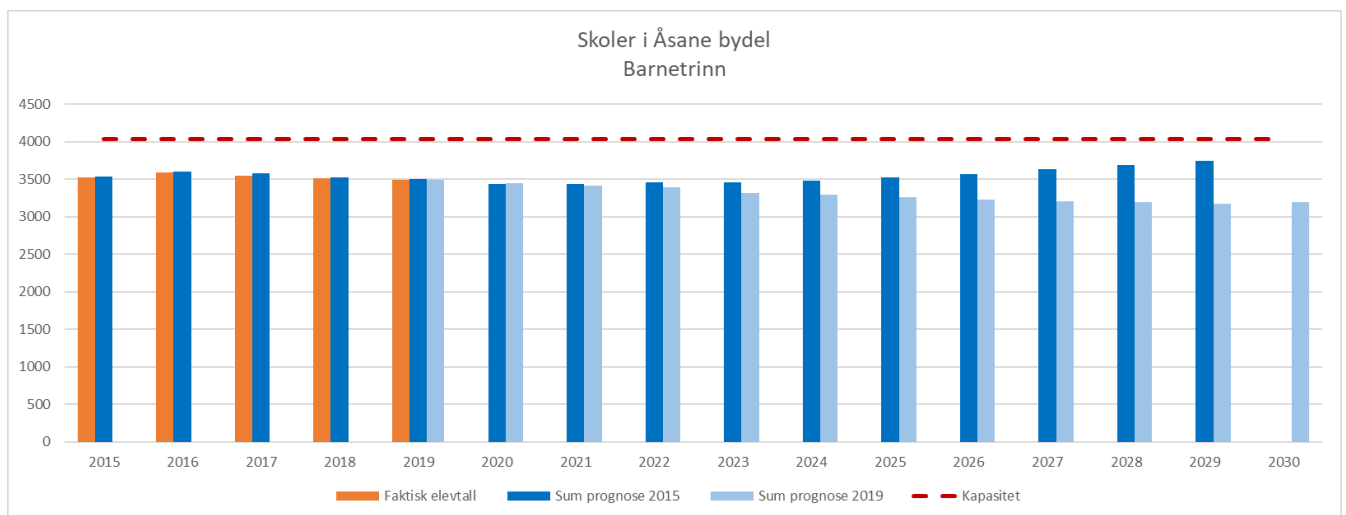
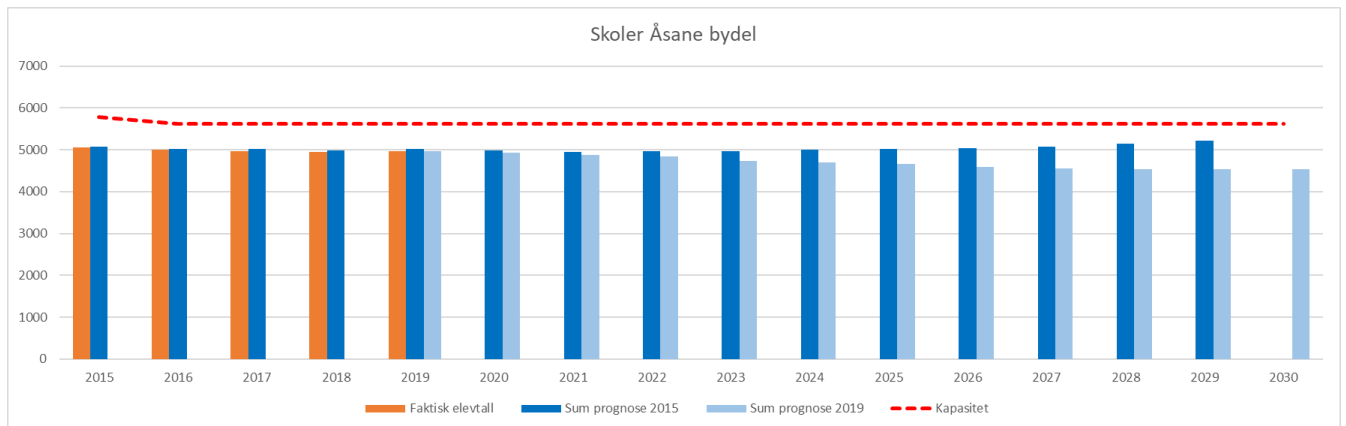
Det er lagt til grunn at skolen har 22 % færre elever enn antall elever som er bosatt i skolekretsen (korreksjonsfaktor).



Boligbygging det er tatt høyde for i prognosen

År:	2019	2020	2021	2022	2023	2024	2025	2026	2027	2028	2029	2030	Totalt
Bolig:	53	6	77	125	170	140	155	155	92	135	74	60	1242

Skoler i Åsane bydel

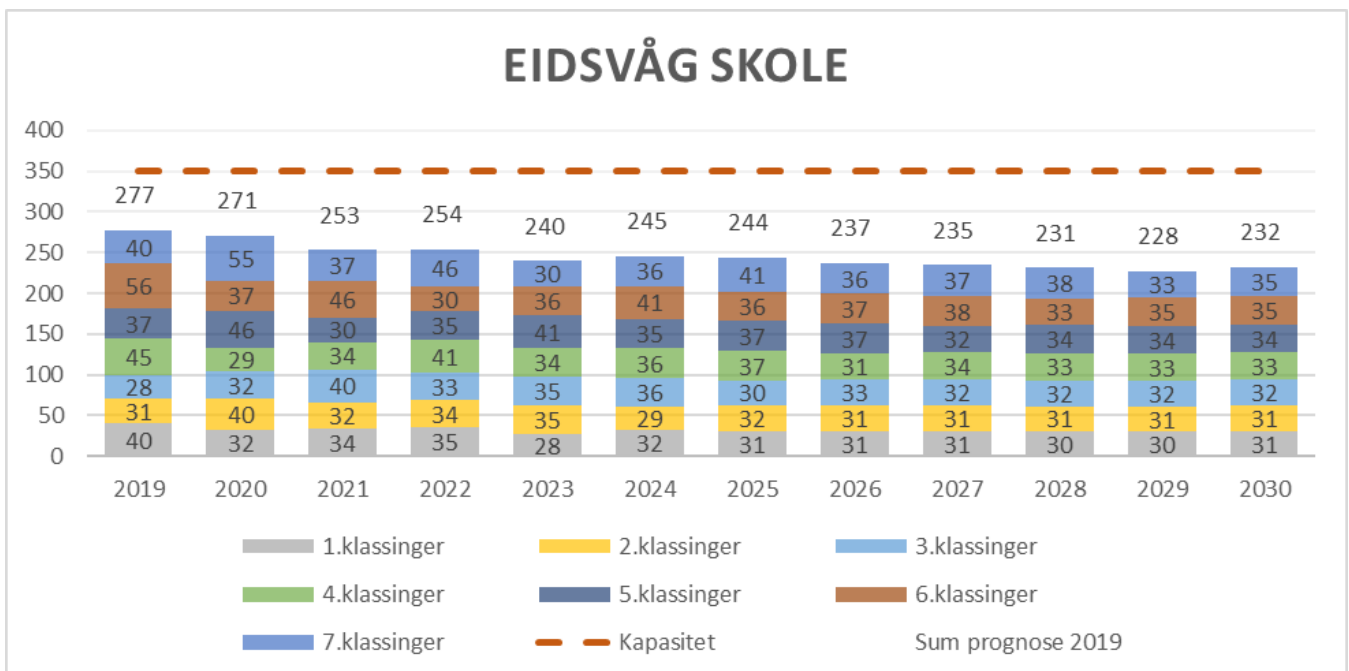
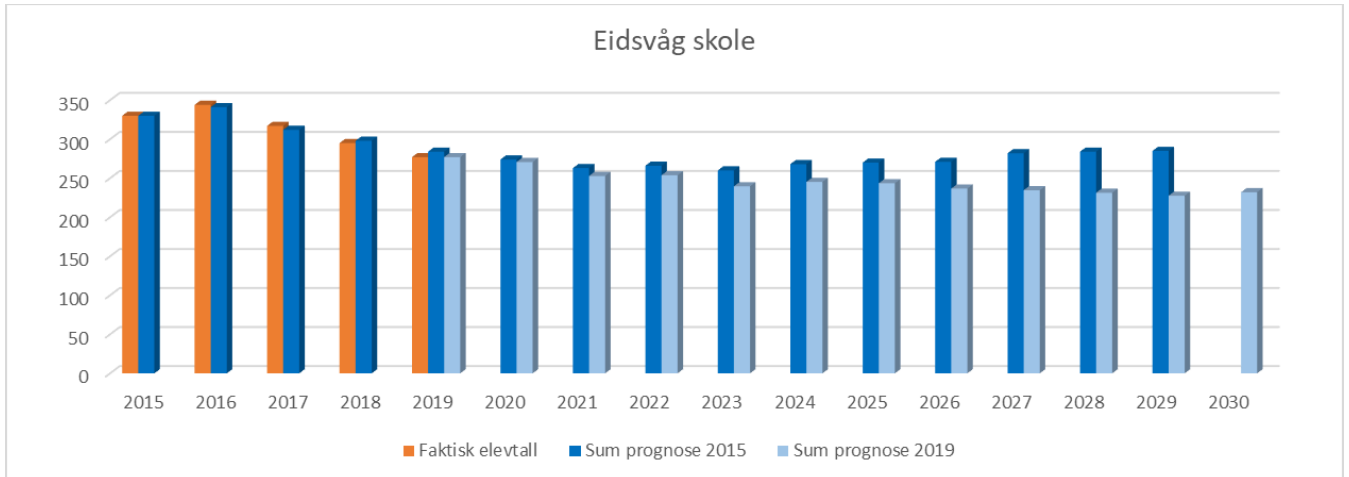


EIDSVÅG SKOLE

Forsterket avdeling: Nei

Innføringsklasse: Nei

Det er lagt til grunn at skolen har 2 % færre elever enn antall elever som er bosatt i skolekretsen (korreksjonsfaktor).



*Skolen holder til i erstatningsarealer. Vedtatt byggeprosjekt gir skolen 300 i normalkapasitet fra 2023.

Boligbygging det er tatt høyde for i prognosen

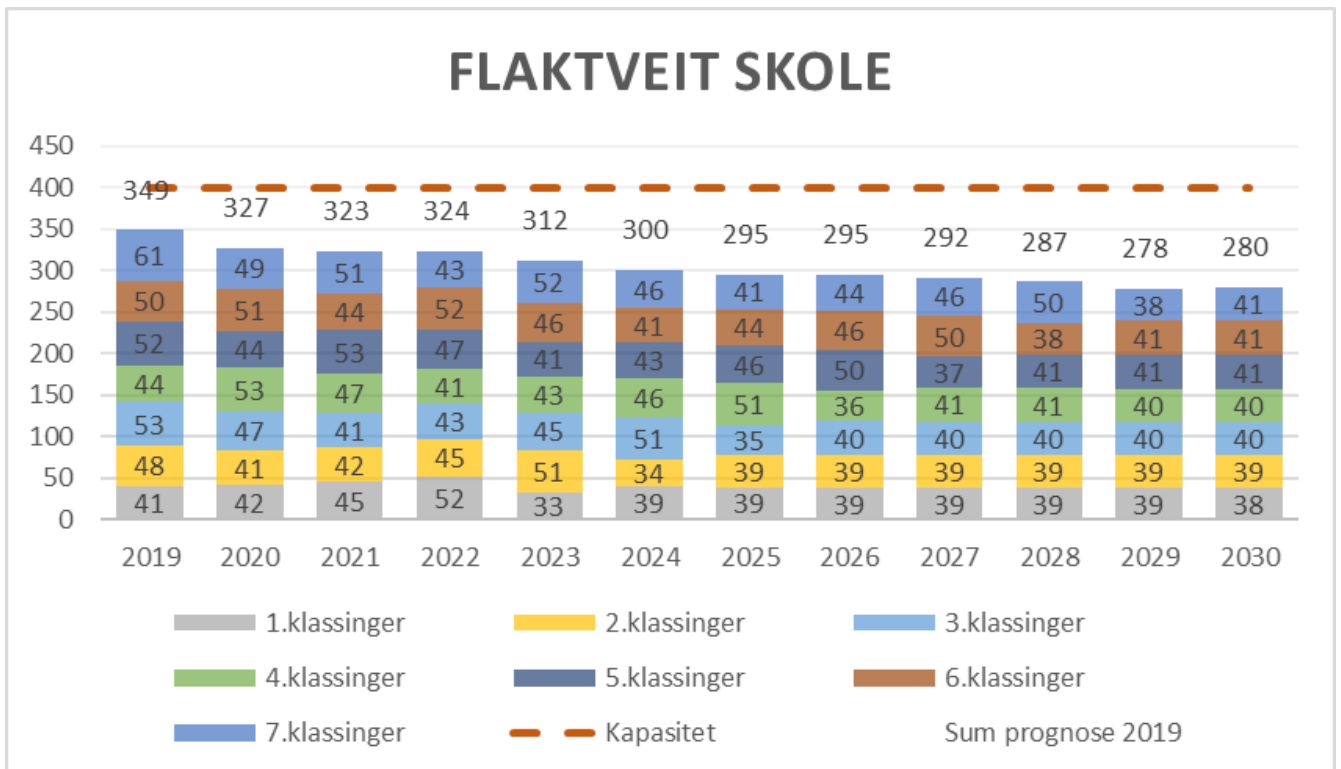
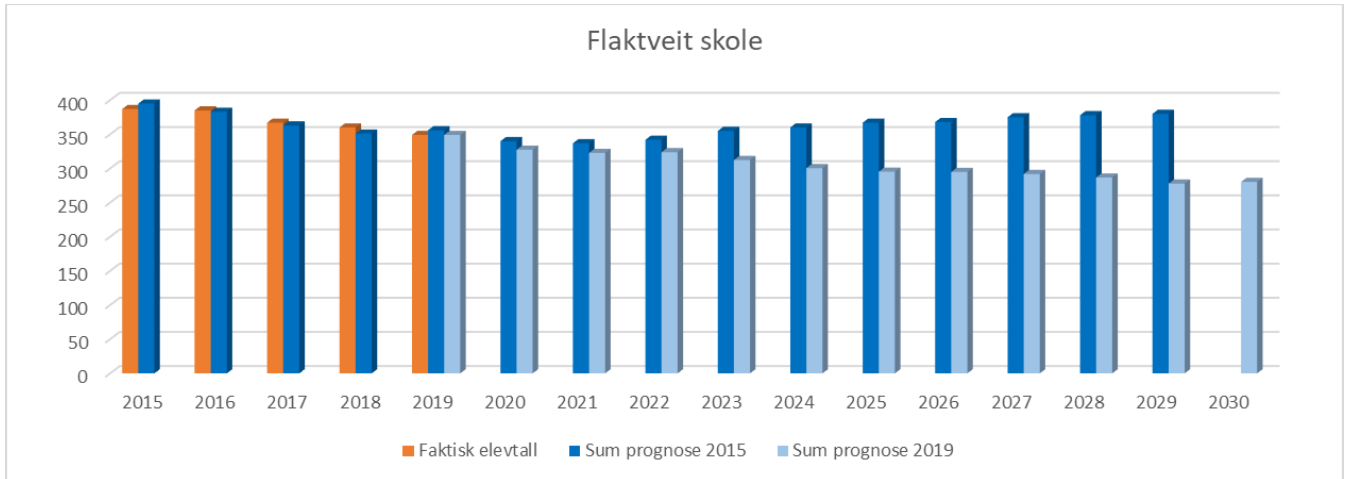
År:	2019	2020	2021	2022	2023	2024	2025	2026	2027	2028	2029	2030	Totalt
Bolig:	3	0	0	0	0	0	0	0	0	0	24	24	51

FLAKTVEIT SKOLE

Forsterket avdeling: Nei

Innføringsklasse: Nei

Det er lagt til grunn at skolen har 8 % flere elever enn antall elever som er bosatt i skolekretsen (korreksjonsfaktor).



Boligbygging det er tatt høyde for i prognosen

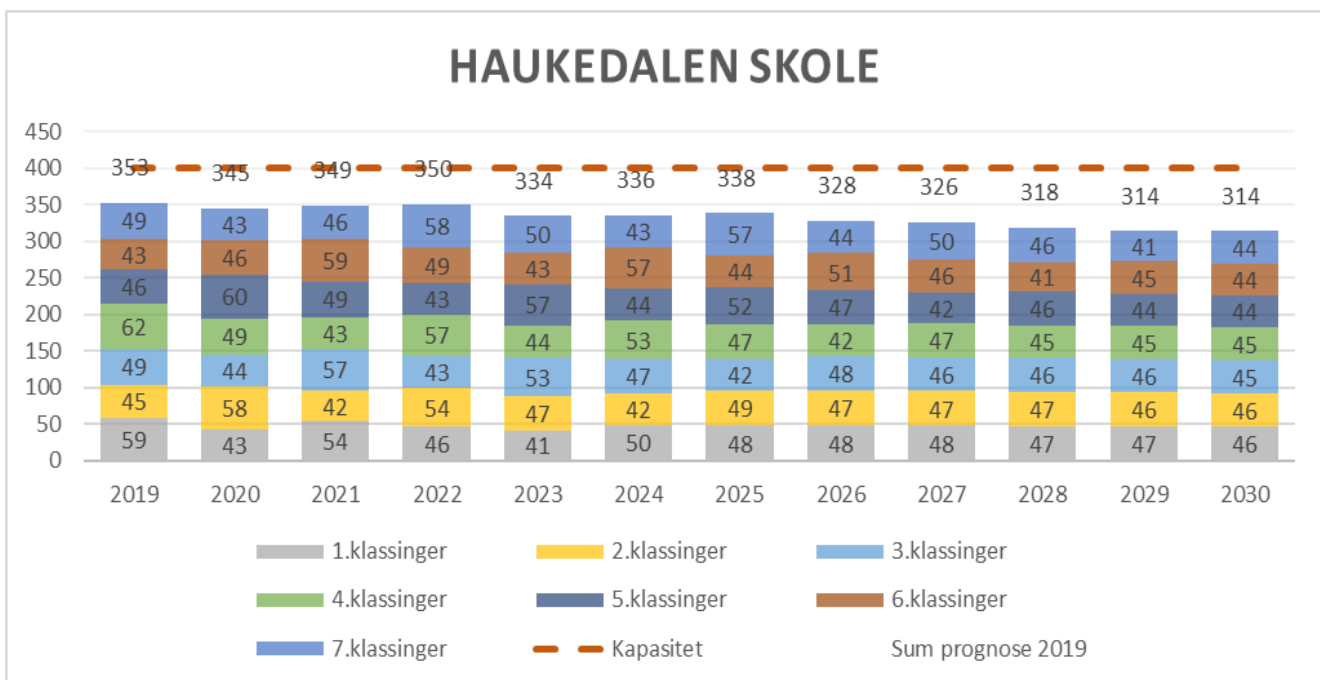
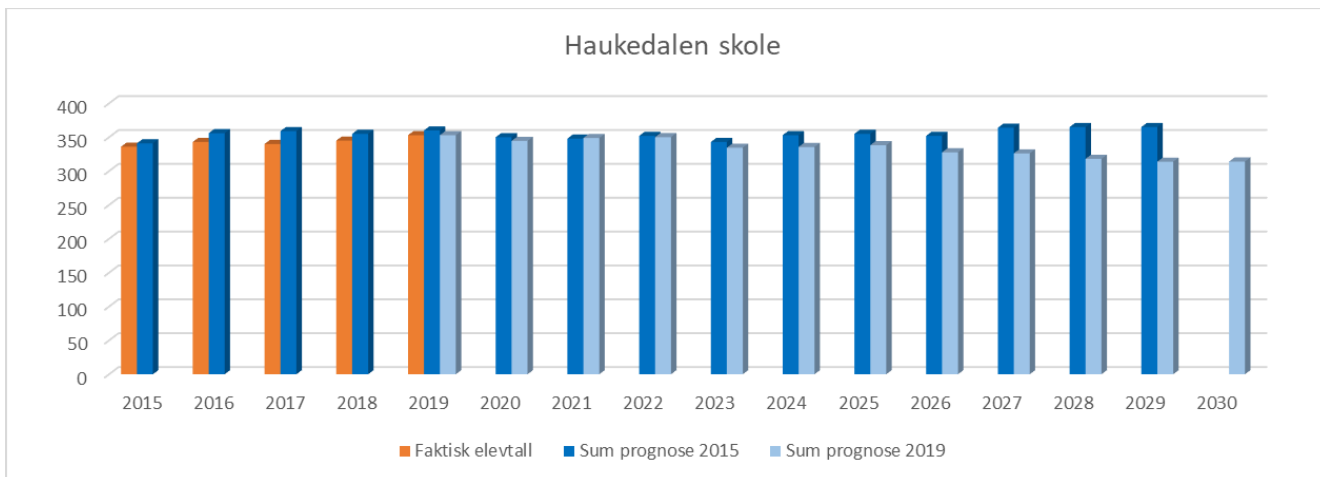
År:	2019	2020	2021	2022	2023	2024	2025	2026	2027	2028	2029	2030	Totalt
Bolig:	0	0	0	0	0	0	0	0	0	0	0	0	0

HAUKEDALEN SKOLE

Forsterket avdeling: Nei

Innføringsklasse: Nei

Det er lagt til grunn at skolen har 7 % flere elever enn antall elever som er bosatt i skolekretsen (korreksjonsfaktor).



Boligbygging det er tatt høyde for i prognosen

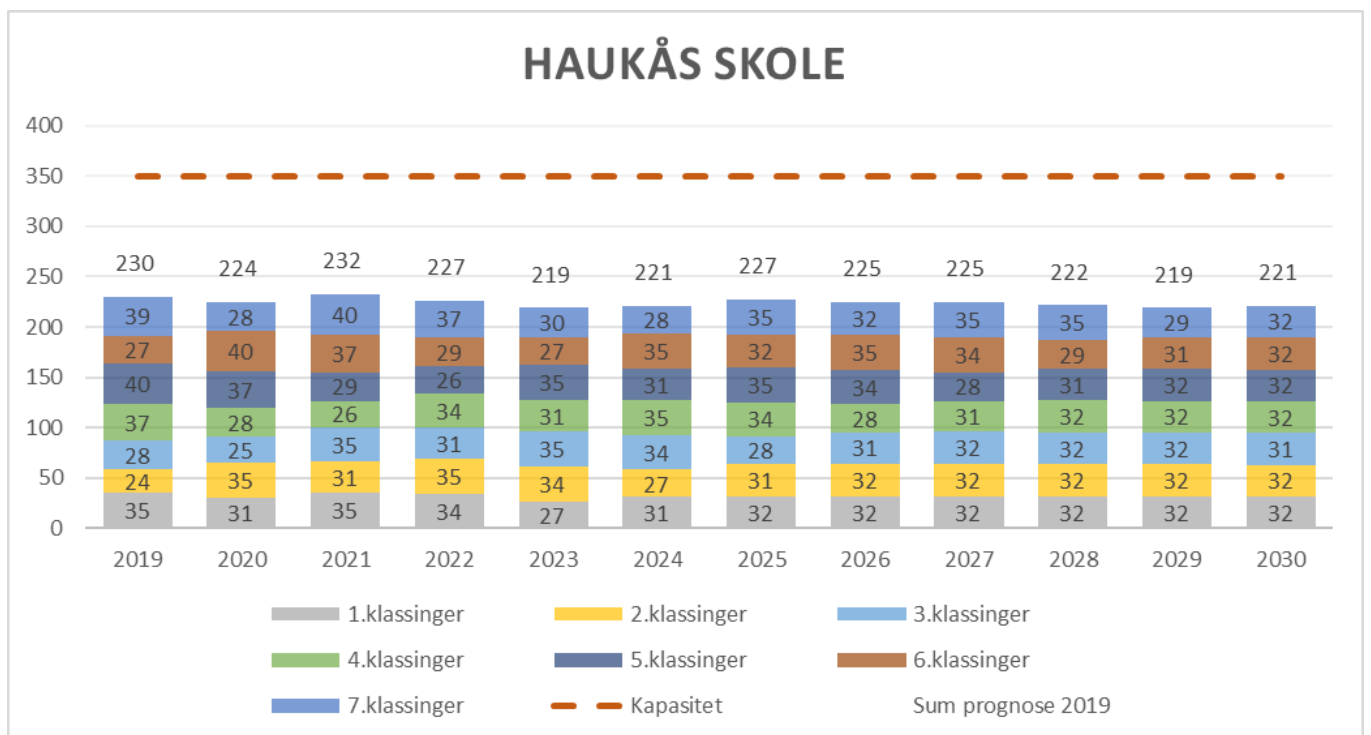
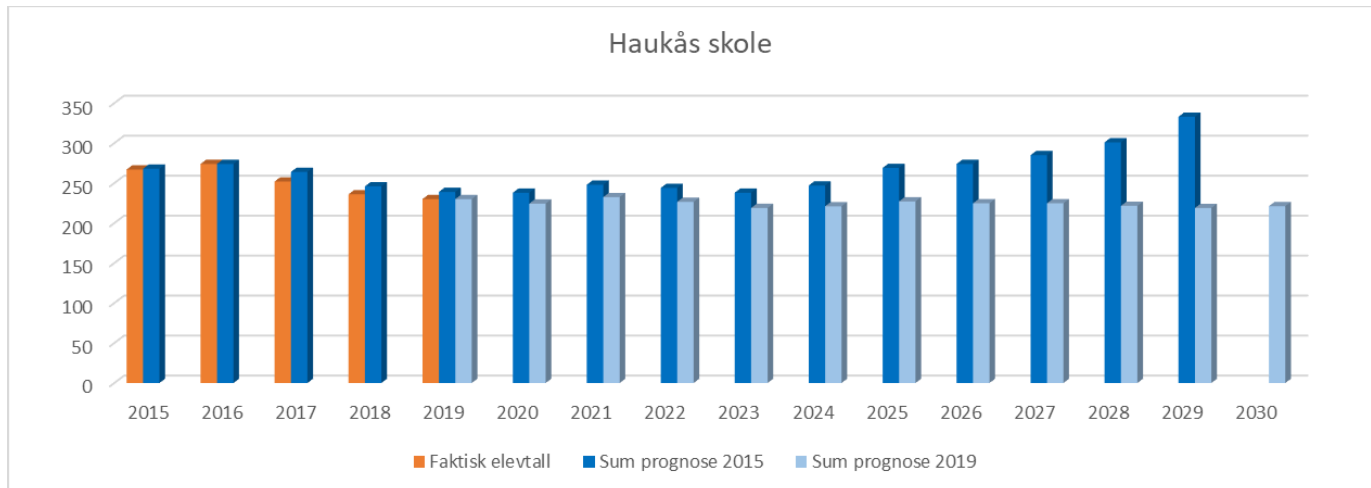
År:	2019	2020	2021	2022	2023	2024	2025	2026	2027	2028	2029	2030	Totalt
Bolig:	20	0	28	40	40	20	18	0	0	0	0	20	186

HAUKÅS SKOLE

Forsterket avdeling: Nei

Innføringsklasse: Nei

Det er lagt til grunn at skolen omtrent har samme antall elever som antall elever bosatt i skolekretsen (korreksjonsfaktor).



Boligbygging det er tatt høyde for i prognosen

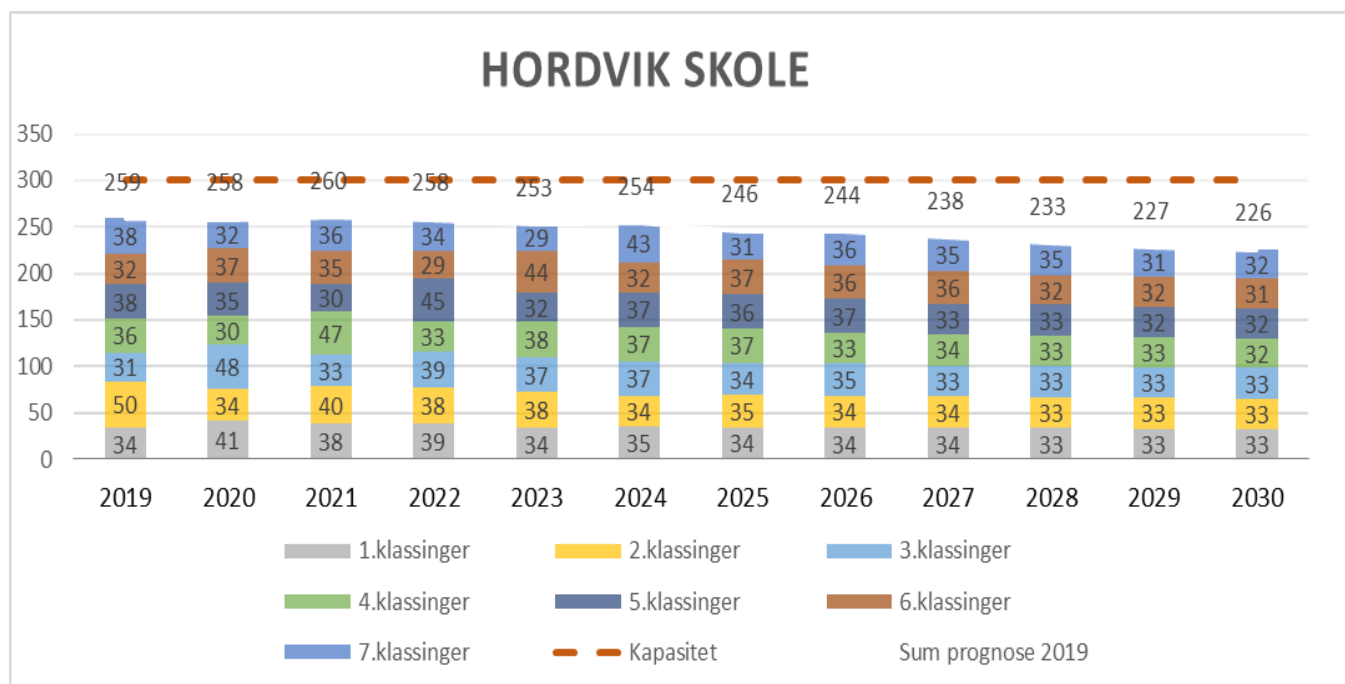
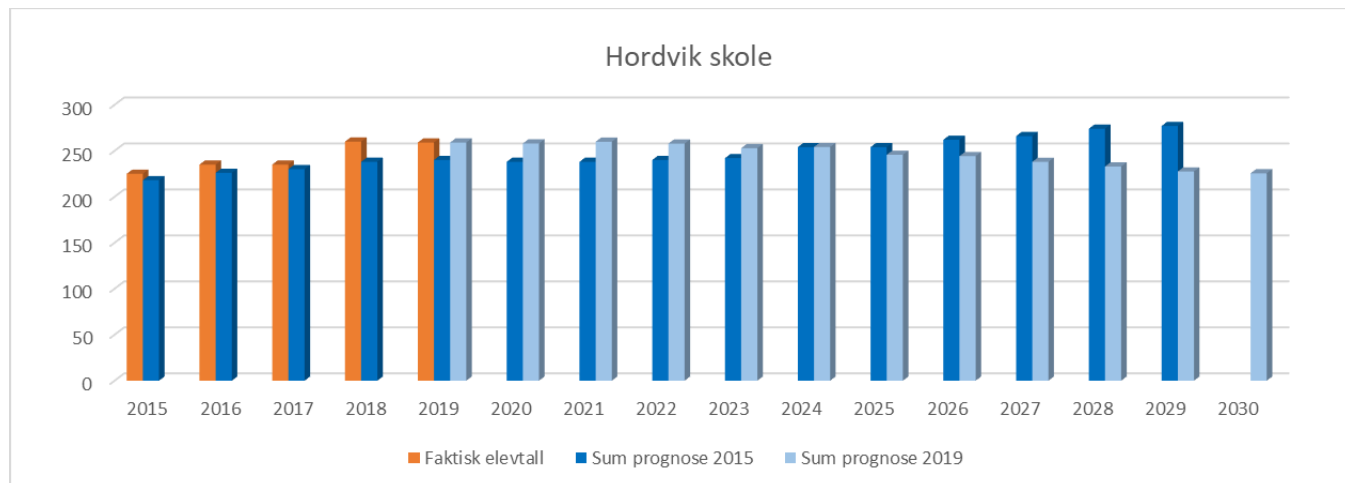
År:	2019	2020	2021	2022	2023	2024	2025	2026	2027	2028	2029	2030	Totalt
Bolig:	16	0	1	16	0	14	0	0	0	0	0	0	47

HORDVIK SKOLE

Forsterket avdeling: Nei

Innføringsklasse: Nei

Det er lagt til grunn at skolen har 1 % flere elever enn antall elever som er bosatt i skolekretsen (korreksjonsfaktor).



Boligbygging det er tatt høyde for i prognosen

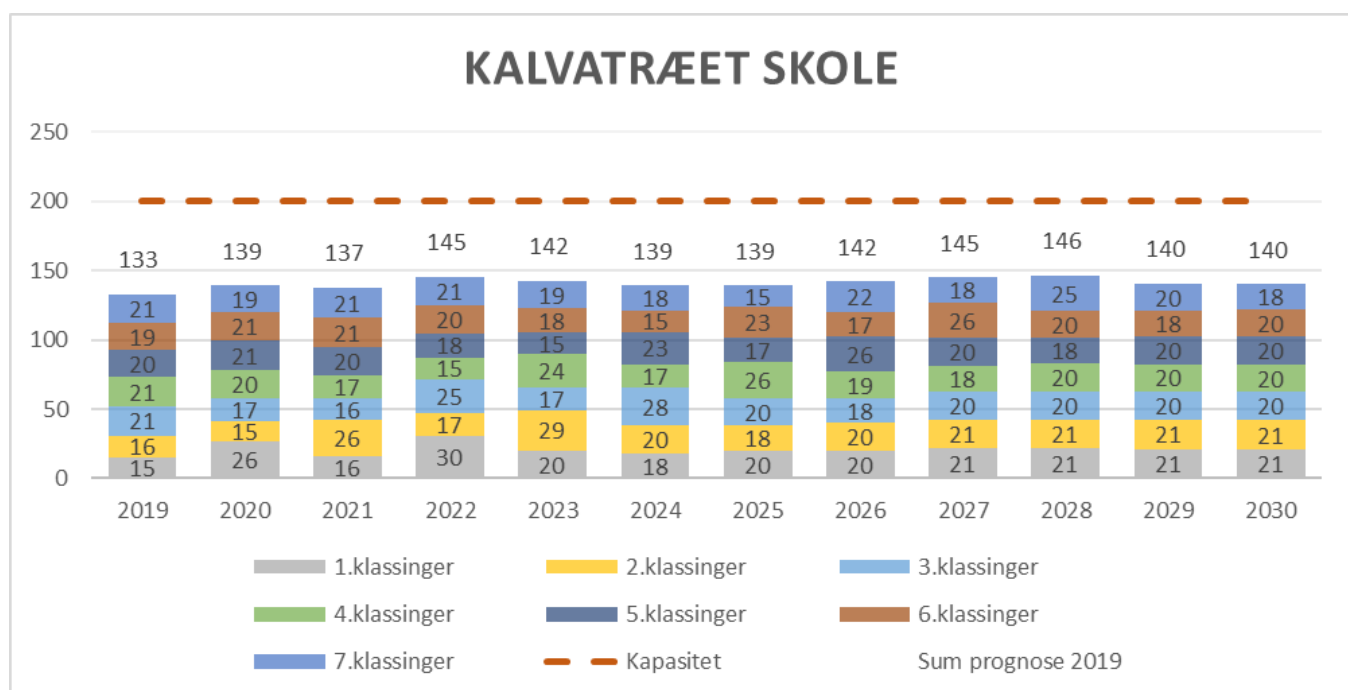
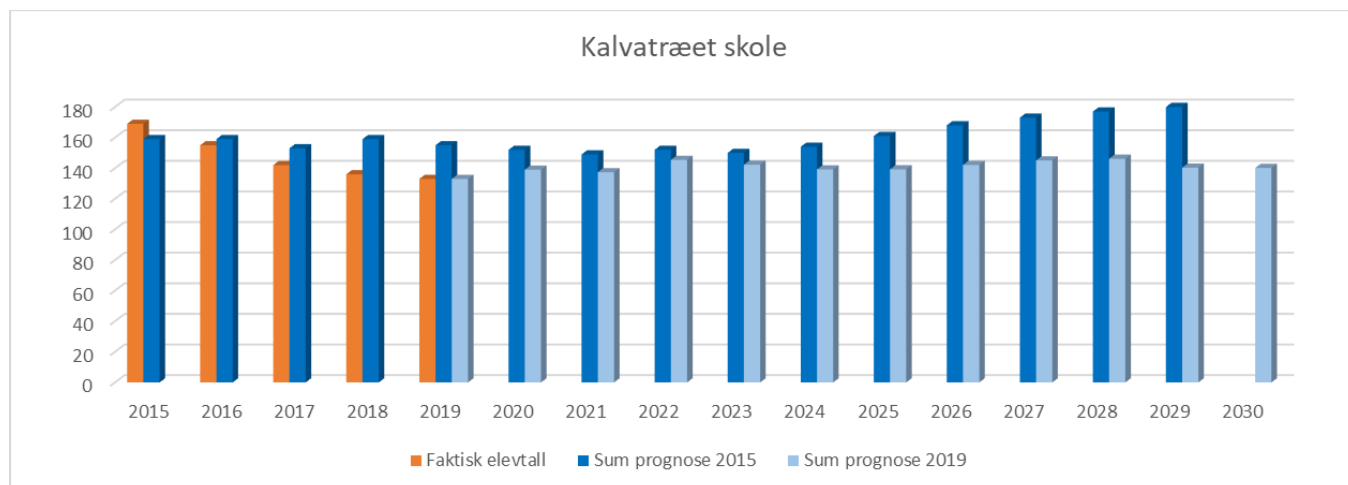
År:	2019	2020	2021	2022	2023	2024	2025	2026	2027	2028	2029	2030	Totalt
Bolig:	1	2	3	3	0	22	0	0	0	0	0	0	31

KALVATRÆET SKOLE

Forsterket avdeling: Ja. 19 elever skoleåret 2019/2020.

Innføringsklasse: Nei

Det er lagt til grunn at skolen har 14 % flere elever enn antall elever som er bosatt i skolekretsen (korreksjonsfaktor).



Boligbygging det er tatt høyde for i prognosen

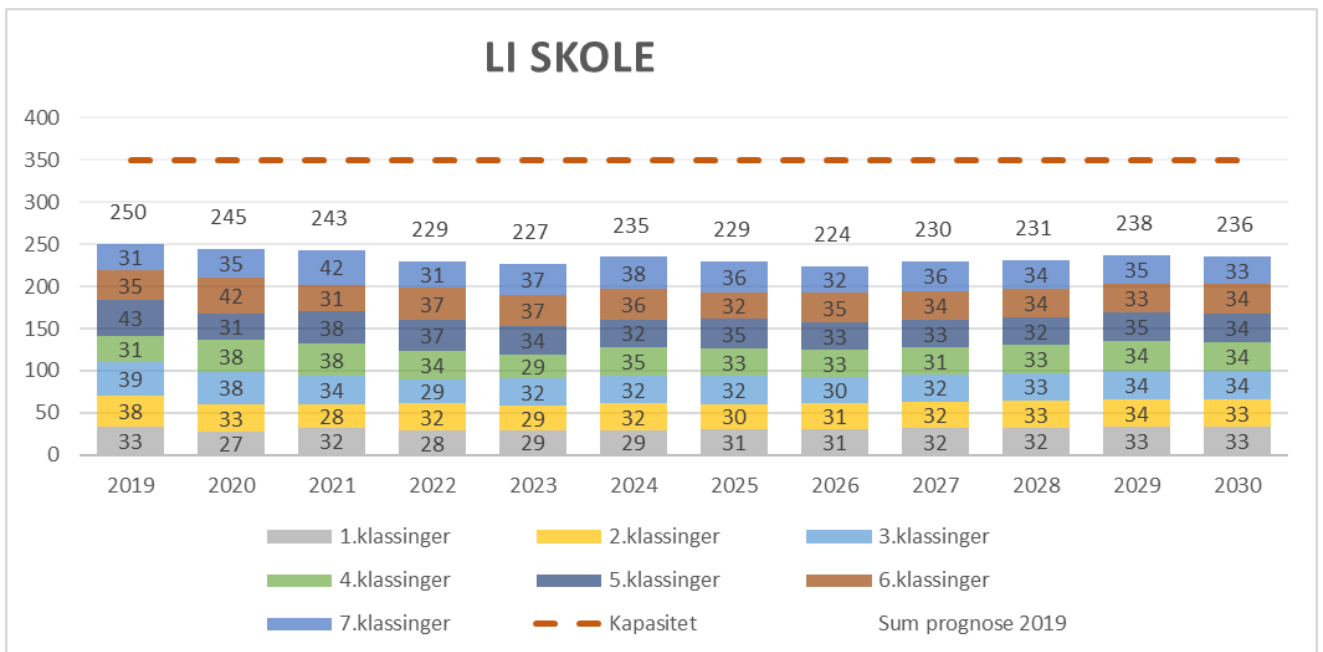
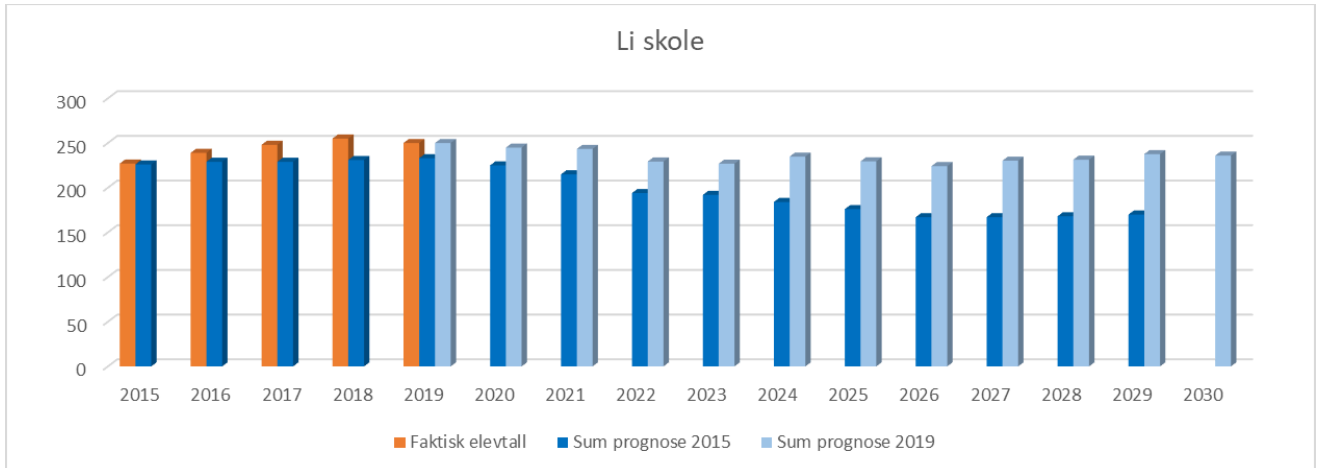
År:	2019	2020	2021	2022	2023	2024	2025	2026	2027	2028	2029	2030	Totalt
Bolig:	13	25	2	0	6	0	0	47	0	0	1	1	96

LI SKOLE

Forsterket avdeling: Nei

Innføringsklasse: Nei

Det er lagt til grunn at skolen har 12 % færre elever enn antall elever som er bosatt i skolekretsen (korreksjonsfaktor).



Boligbygging det er tatt høyde for i prognosen

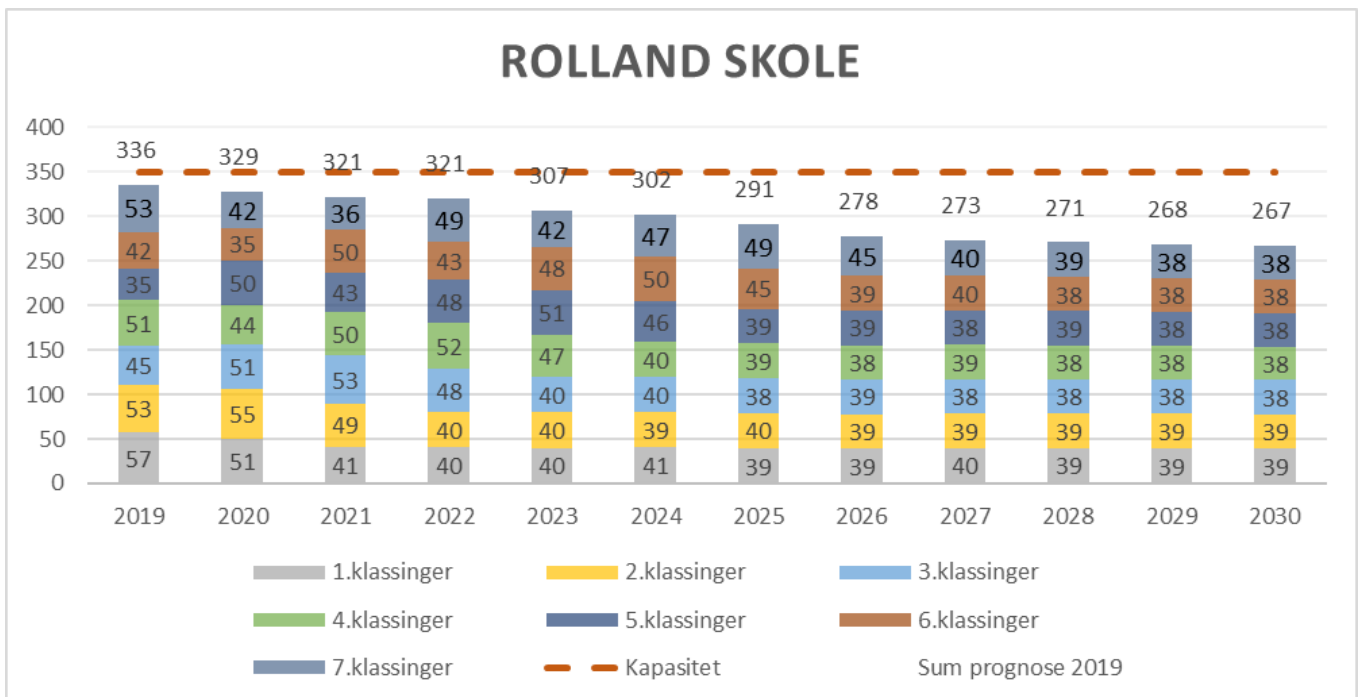
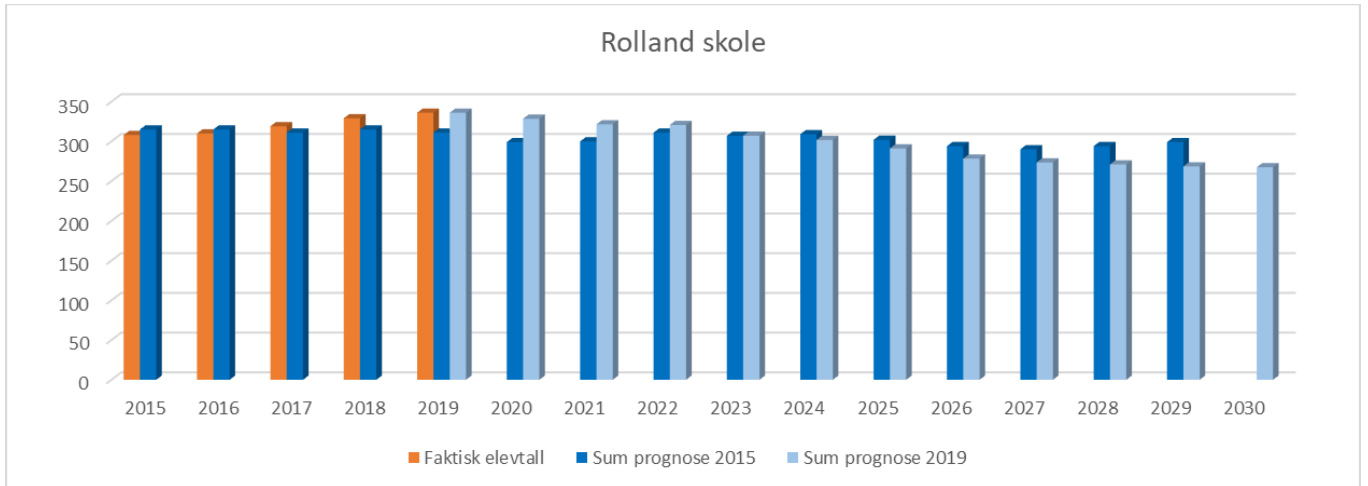
År:	2019	2020	2021	2022	2023	2024	2025	2026	2027	2028	2029	2030	Totalt
Bolig:	0	10	0	0	97	10	0	40	30	50	0	0	237

ROLLAND SKOLE

Forsterket avdeling: Nei

Innføringsklasse: Nei

Det er lagt til grunn at skolen har 5 % flere elever enn antall elever som er bosatt i skolekretsen (korreksjonsfaktor).



Boligbygging det er tatt høyde for i prognosen

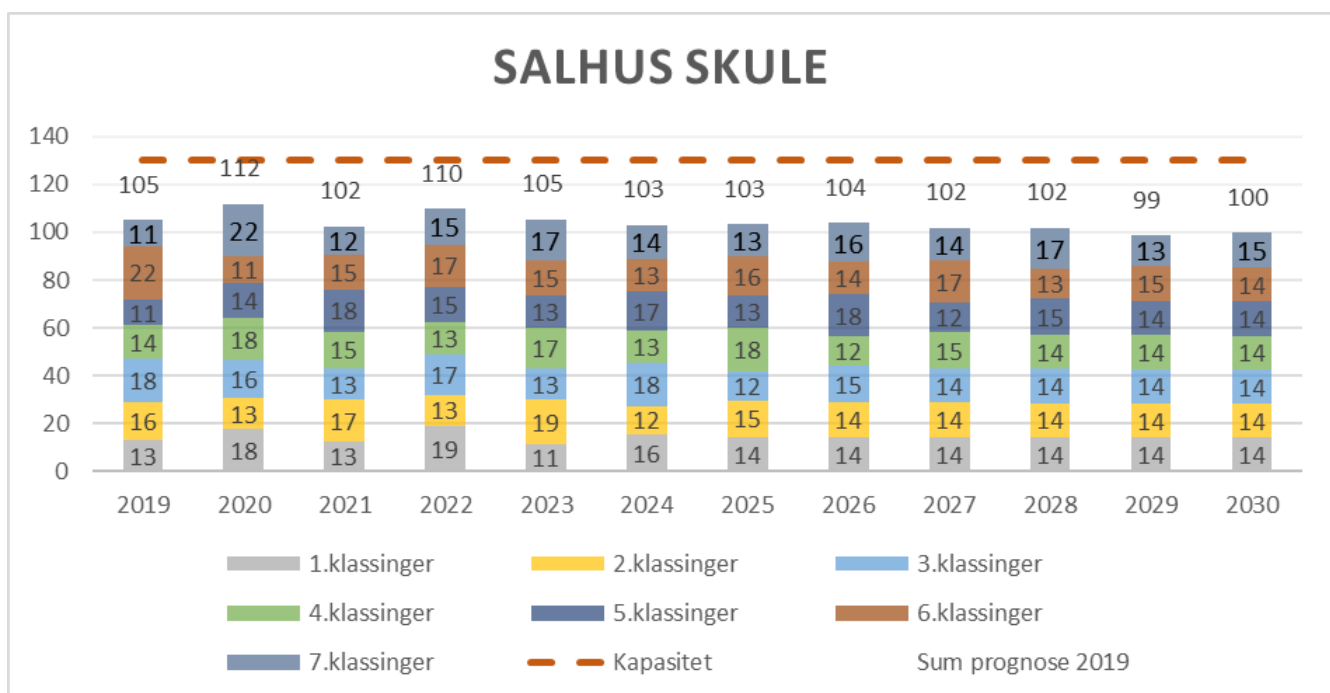
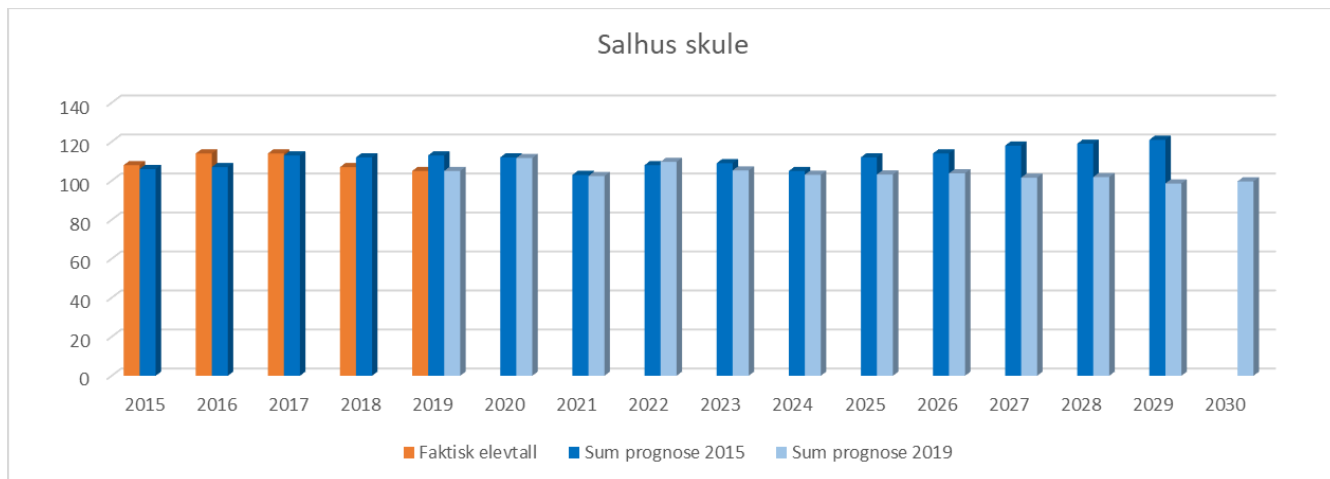
År:	2019	2020	2021	2022	2023	2024	2025	2026	2027	2028	2029	2030	Totalt
Bolig:	1	1	0	2	0	0	0	20	0	0	0	0	24

SALHUS SKULE

Forsterket avdeling: Nei

Innføringsklasse: Nei

Det er lagt til grunn at skolen har 5 % flere elever enn antall elever som er bosatt i skolekretsen (korreksjonsfaktor).



Boligbygging det er tatt høyde for i prognosen

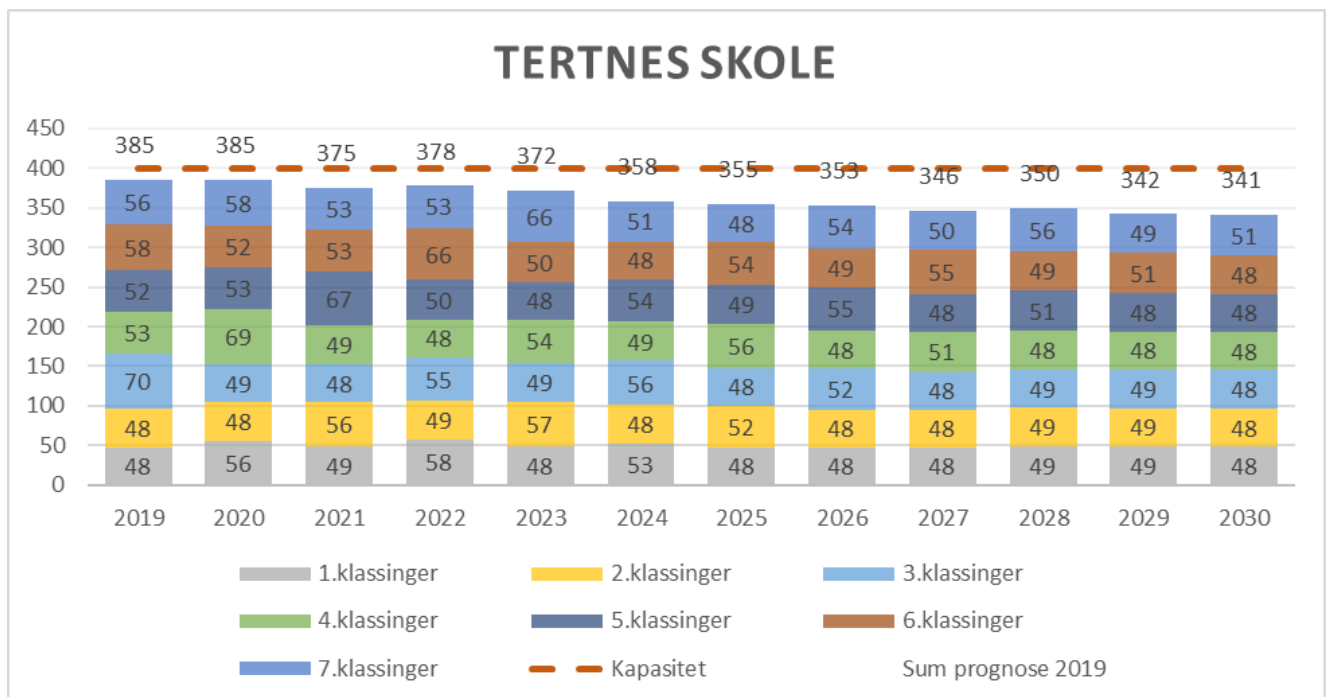
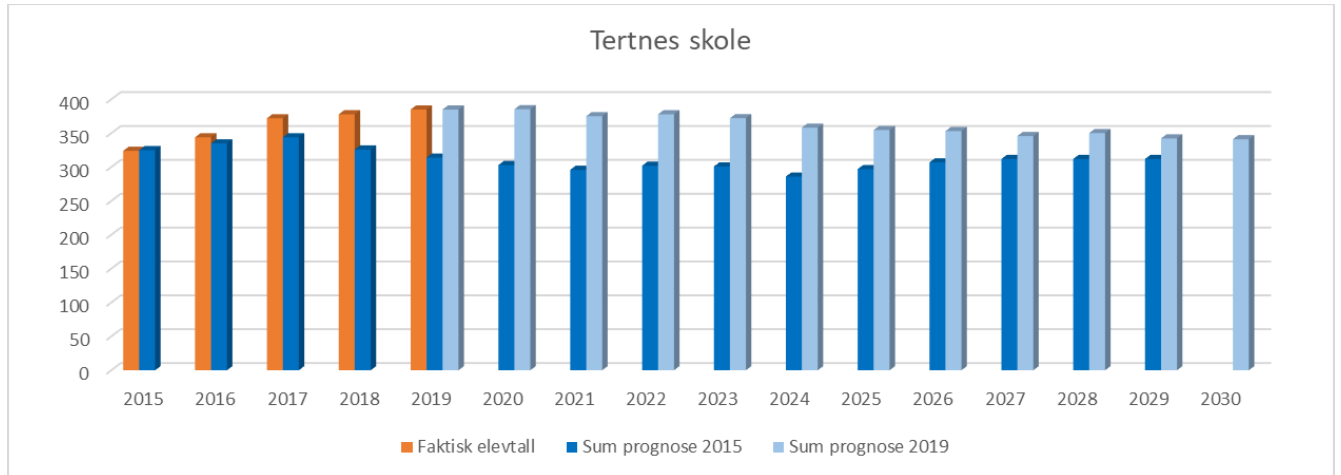
År:	2019	2020	2021	2022	2023	2024	2025	2026	2027	2028	2029	2030	Totalt
Bolig:	1	1	0	0	0	3	0	0	0	0	0	0	5

TERTNES SKOLE

Forsterket avdeling: Nei

Innføringsklasse: Nei

Det er lagt til grunn at skolen har 3 % færre elever enn antall elever som er bosatt i skolekretsen (korreksjonsfaktor).



Boligbygging det er tatt høyde for i prognosen

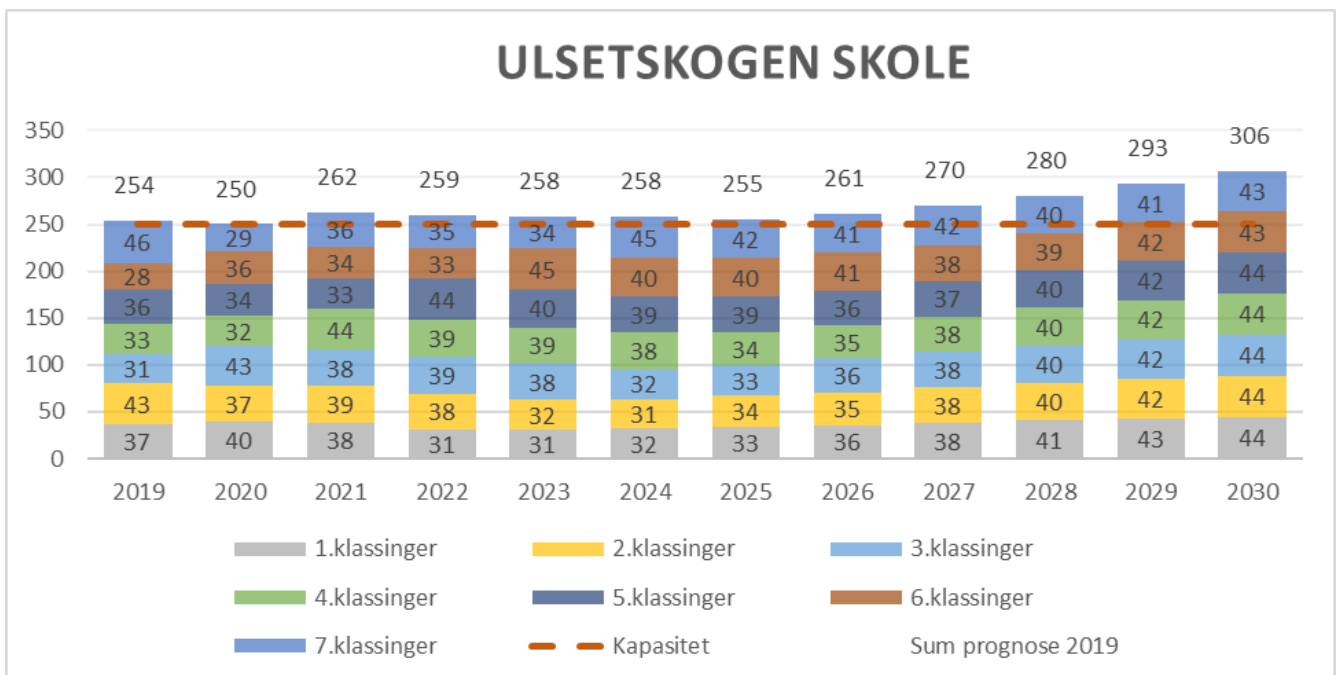
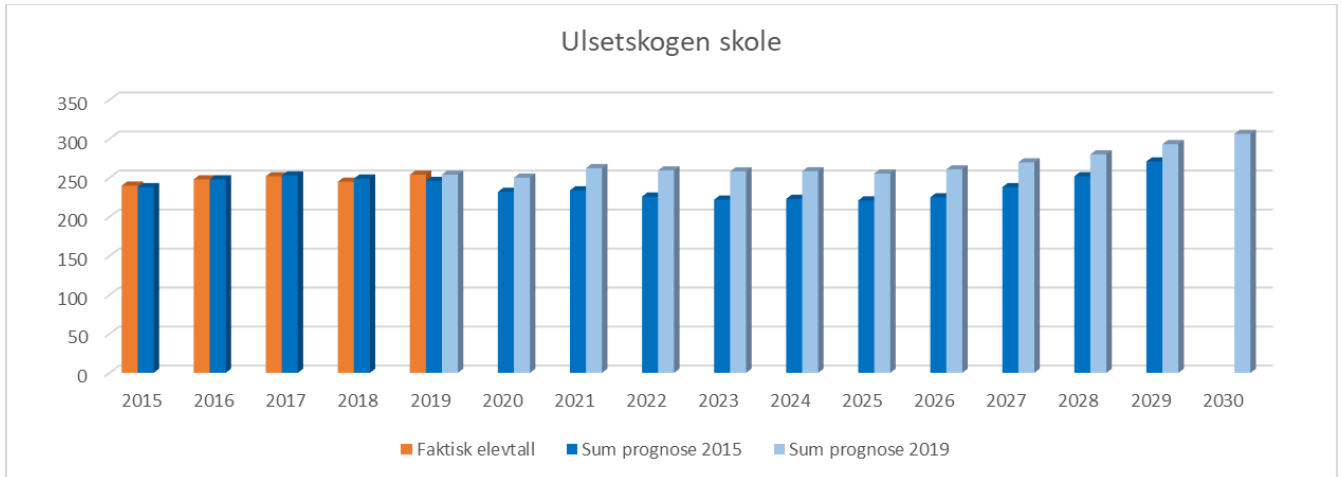
År:	2019	2020	2021	2022	2023	2024	2025	2026	2027	2028	2029	2030	Totalt
Bolig:	14	11	2	7	0	8	0	0	43	0	0	0	86

ULSETSKOGEN SKOLE

Forsterket avdeling: Nei

Innføringsklasse: Nei

Det er lagt til grunn at skolen har 15 % flere elever enn antall elever som er bosatt i skolekretsen (korreksjonsfaktor).



Boligbygging det er tatt høyde for i prognosen

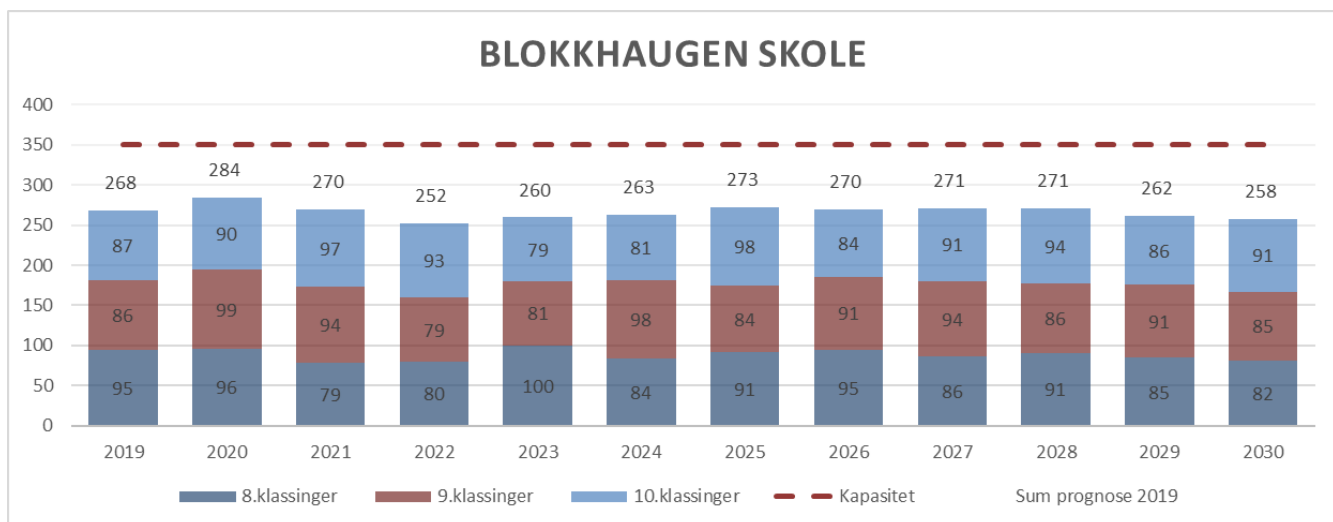
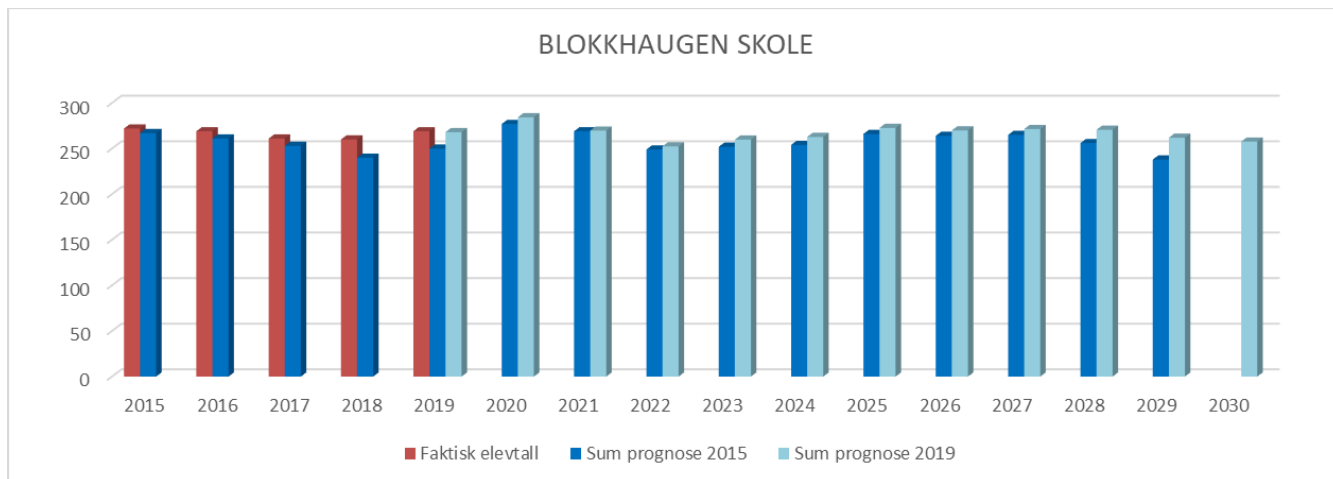
År:	2019	2020	2021	2022	2023	2024	2025	2026	2027	2028	2029	2030	Totalt
Bolig:	1	0	0	1	0	50	75	80	80	76	72	50	490

BLOKKHAUGEN SKOLE

Forsterket avdeling: Nei

Innføringsklasse: Nei

Det er lagt til grunn at skolen har 7 % færre elever enn antall elever som er bosatt i skolekretsen (korreksjonsfaktor).



Boligbygging det er tatt høyde for i prognosen

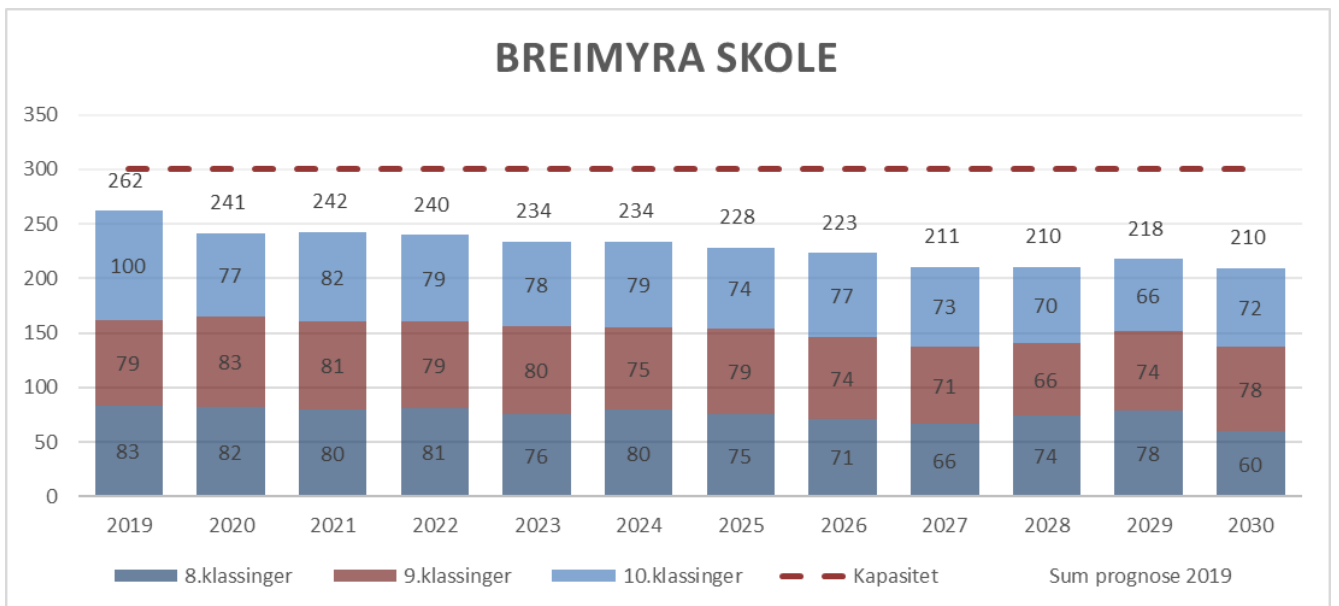
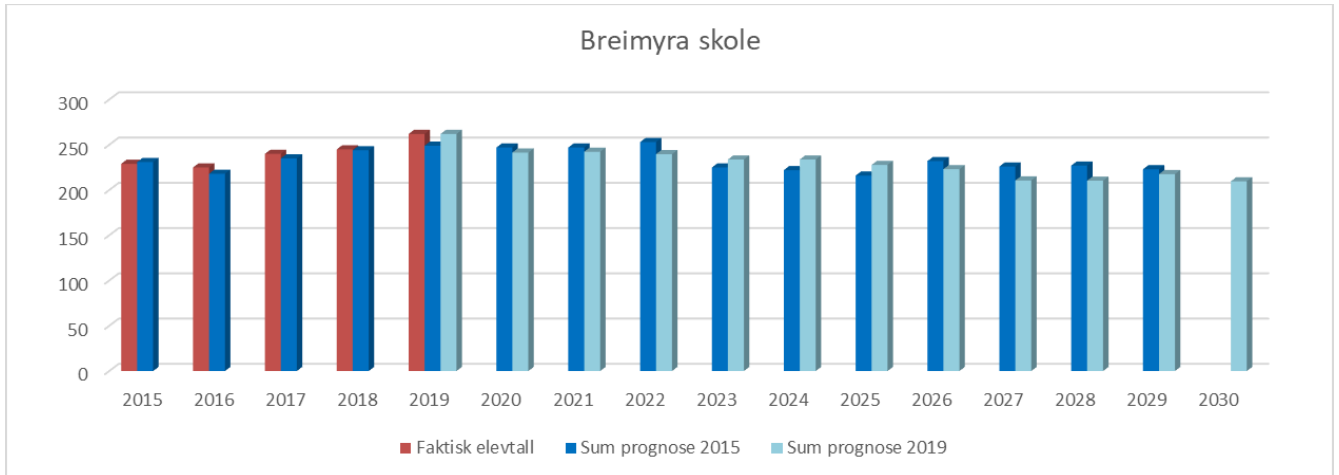
År:	2019	2020	2021	2022	2023	2024	2025	2026	2027	2028	2029	2030	Totalt
Bolig:	21	1	28	43	40	65	86	92	75	68	65	65	649

BREIMYRA SKOLE

Forsterket avdeling: Nei

Innføringsklasse: Nei

Det er lagt til grunn at skolen har 20 % flere elever enn antall elever som er bosatt i skolekretsen (korreksjonsfaktor).



Boligbygging det er tatt høyde for i prognosen

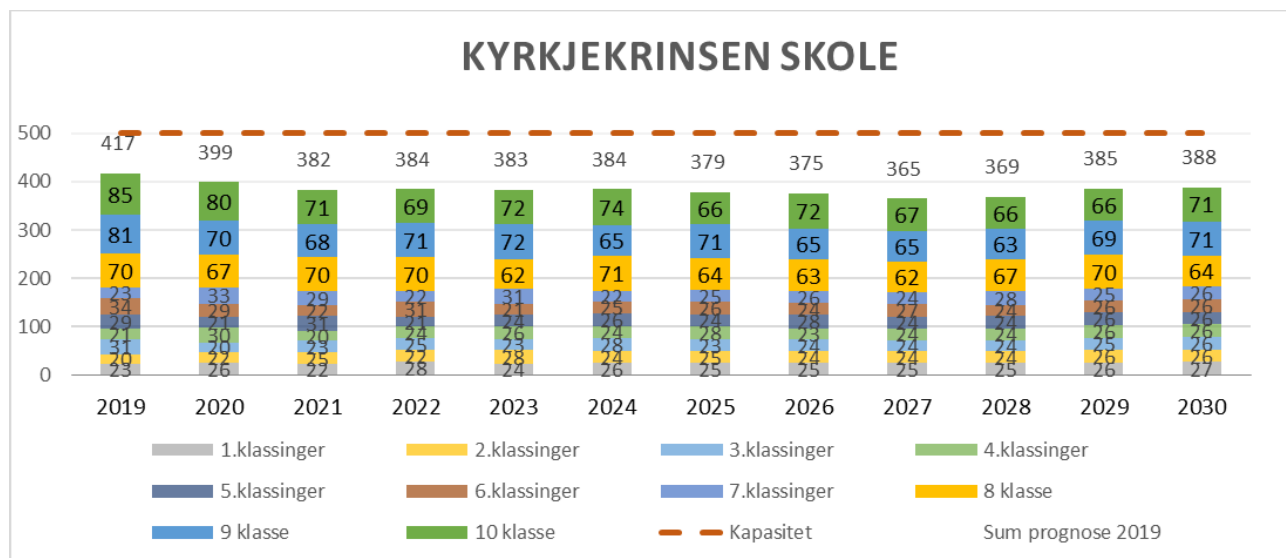
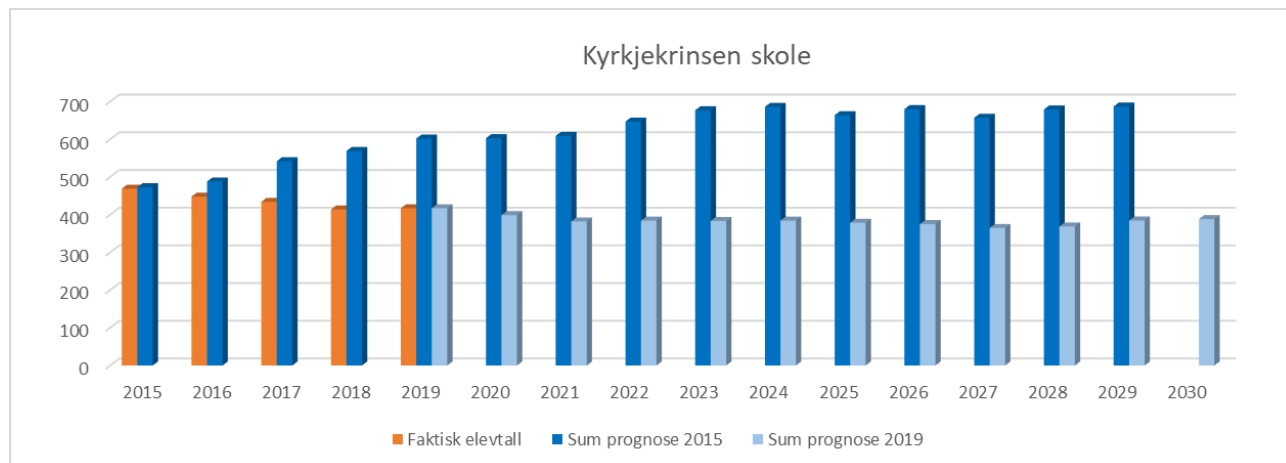
År:	2019	2020	2021	2022	2023	2024	2025	2026	2027	2028	2029	2030	Totalt
Bolig:	0	0	0	0	0	0	0	0	0	0	0	0	0

KYRKJEKRINSEN SKOLE

Forsterket avdeling: Nei

Innføringsklasse: Nei

Det er lagt til grunn at skolen har 27 % færre elever enn antall elever som er bosatt i skolekretsen på barnetrinnet og 28 % færre elever enn antall elever som er bosatt i skolekretsen på ungdomstrinnet (korreksjonsfaktor).



Boligbygging det er tatt høyde for i prognosen (barnetrinnet):

År:	2019	2020	2021	2022	2023	2024	2025	2026	2027	2028	2029	2030	Totalt
Bolig:	1	55	40	48	52	0	0	0	30	100	50	100	476

Boligbygging det er tatt høyde for i prognosen (ungdomstrinnet):

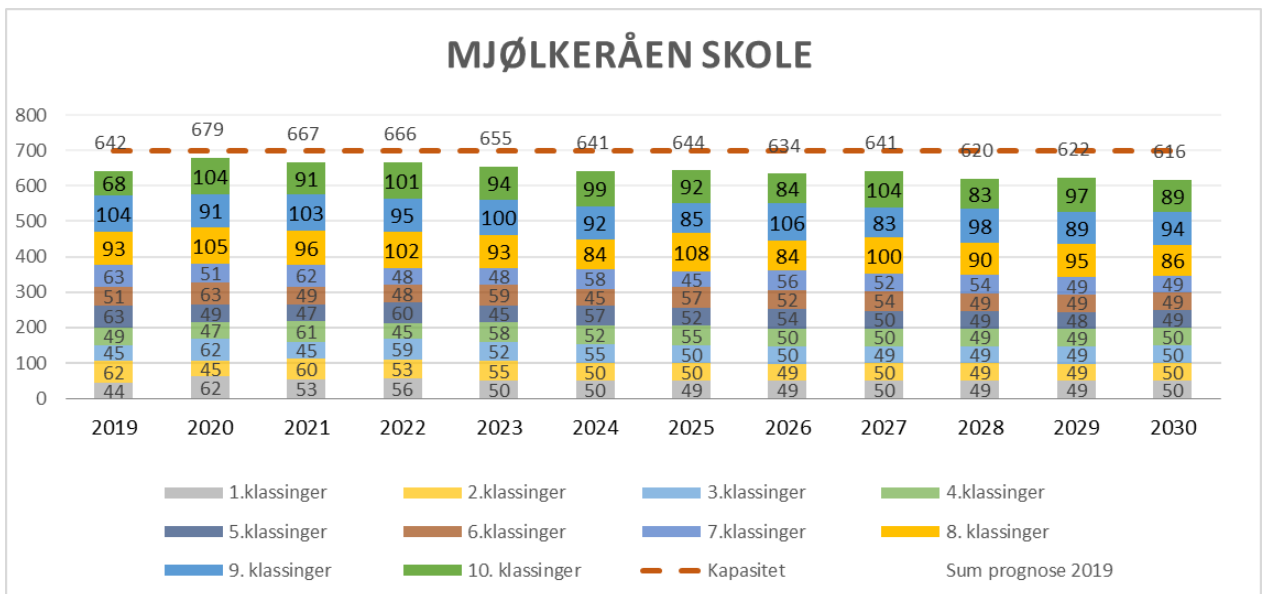
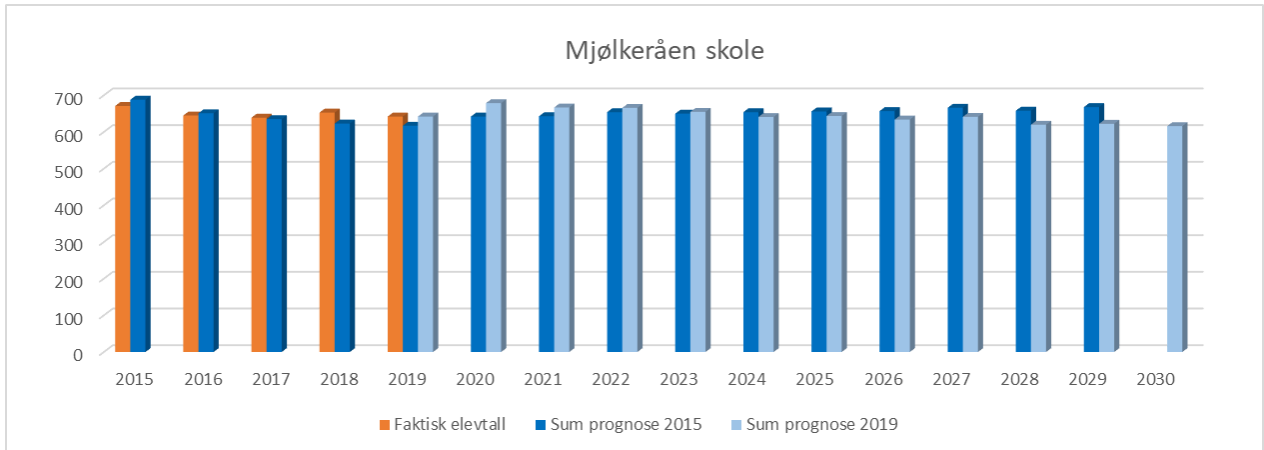
År:	2019	2020	2021	2022	2023	2024	2025	2026	2027	2028	2029	2030	Totalt
Bolig:	17	65	41	64	149	24	0	40	60	150	50	100	760

MJØLKERÅEN SKOLE

Forsterket avdeling: Nei

Innføringsklasse: Nei

Det er lagt til grunn at skolen har 11 % færre elever enn antall elever som er bosatt i skolekretsen på barnetrinnet og 12 % færre elever enn antall elever som er bosatt i skolekretsen på ungdomstrinnet (korreksjonsfaktor).



Boligbygging det er tatt høyde for i prognosen (barnetrinnet):

År:	2019	2020	2021	2022	2023	2024	2025	2026	2027	2028	2029	2030	Totalt
Bolig:	40	2	1	2	0	30	0	15	0	0	40	0	130

Boligbygging det er tatt høyde for i prognosen (ungdomstrinnet):

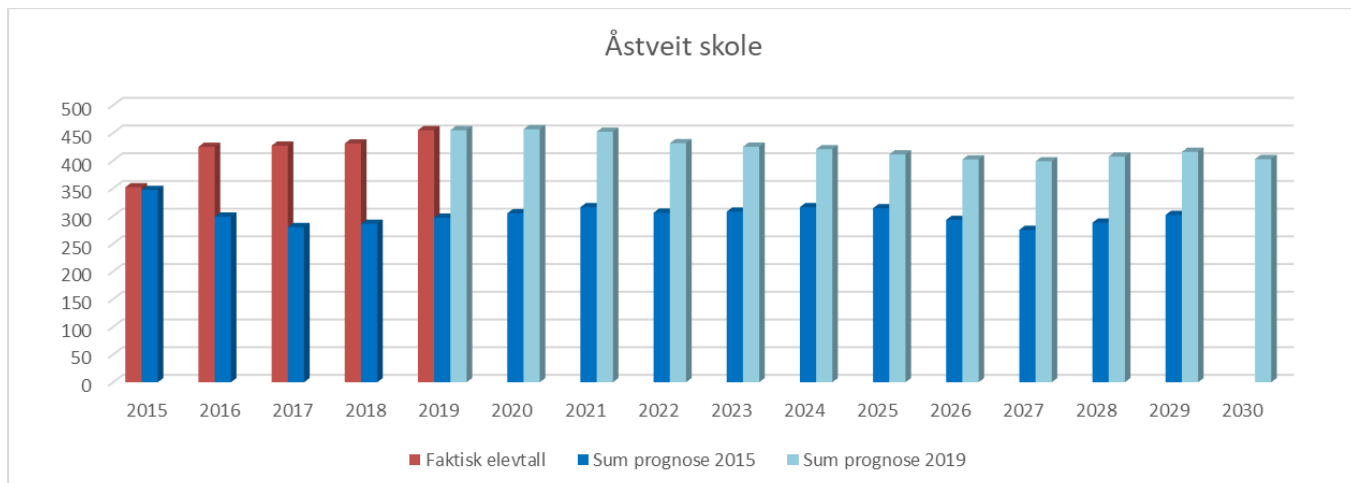
År:	2019	2020	2021	2022	2023	2024	2025	2026	2027	2028	2029	2030	Totalt
Bolig:	42	5	4	5	0	55	0	15	0	0	40	0	166

ÅSTVEIT SKOLE

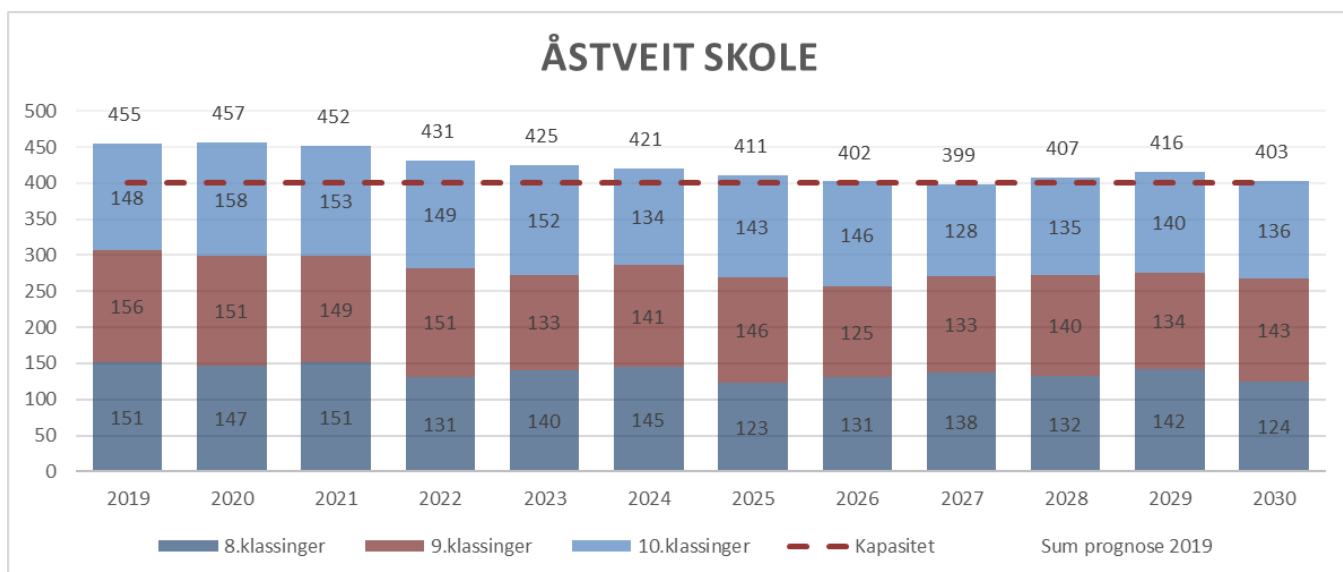
Forsterket avdeling: Ja. 20 elever skoleåret 2019/2020.

Innføringsklasse: Ja

Det er lagt til grunn at skolen har 3 % færre elever enn antall elever som er bosatt i skolekretsen (korreksjonsfaktor).



*Fra skoleåret 2016/2017 mottok skolen elever fra det nedlagte ungdomstrinnet på Eidsvåg skole.



Boligbygging det er tatt høyde for i prognosen

År:	2019	2020	2021	2022	2023	2024	2025	2026	2027	2028	2029	2030	Totalt
Bolig:	30	36	3	8	6	13	8	55	51	8	32	30	280